

# Boletín semanal Faena

Información referida al 17/04  
Cifras primarias 2020 - 2021

Faena Bovinos

Faena Ovinos

Faena Est Bovinos

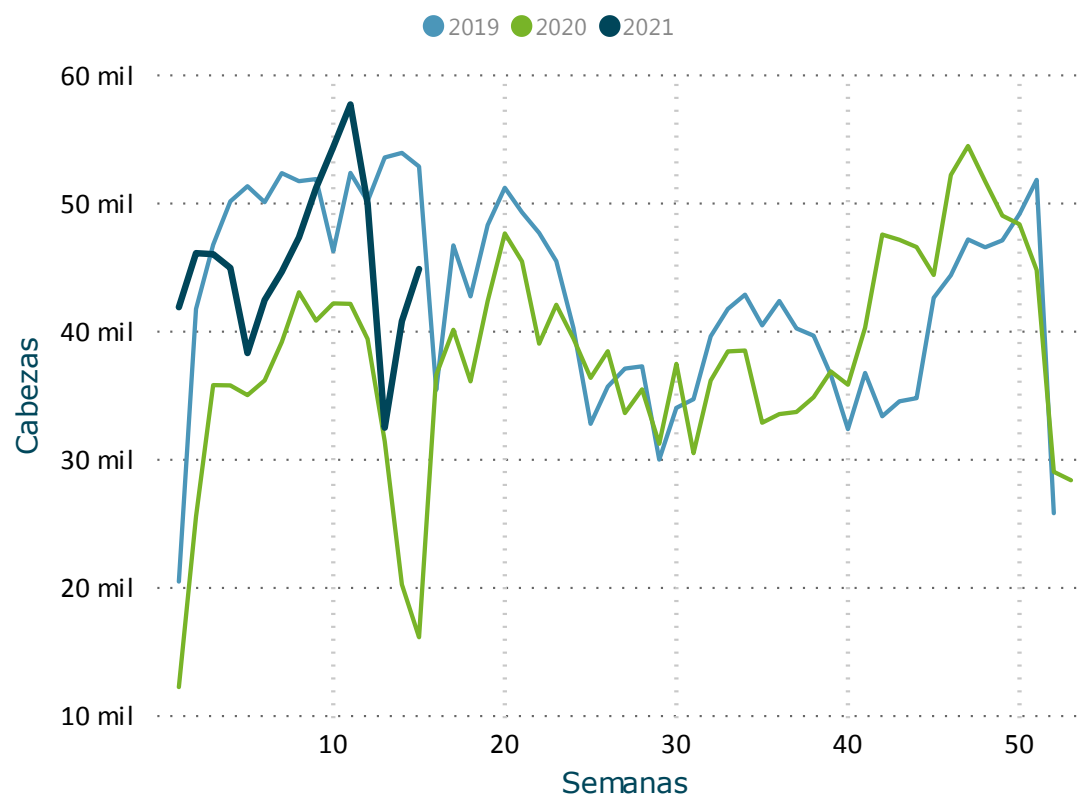
Faena Est Ovinos

**DATO SEMANAL**

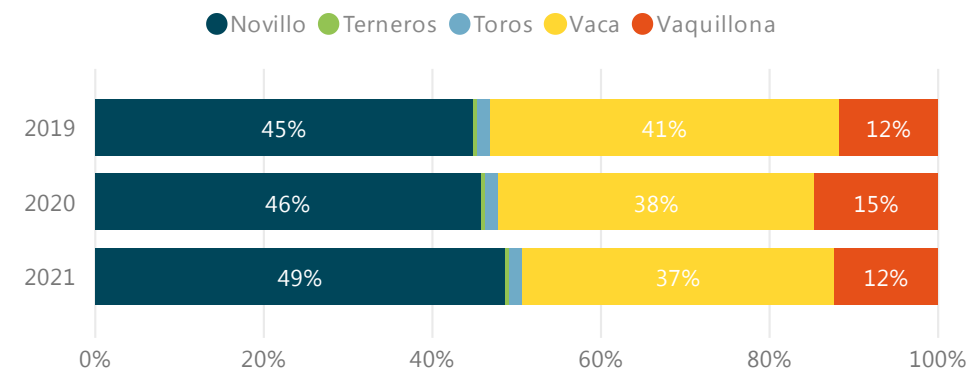
11/04/2021 al 17/04/2021

## 44.890

### Evolución Semanal de Faena



### Participación (%) por Categoría



FILTROS

- Mes ▼
- Seleccionar todo
  - Ene
  - Feb
  - Mar
  - Abr

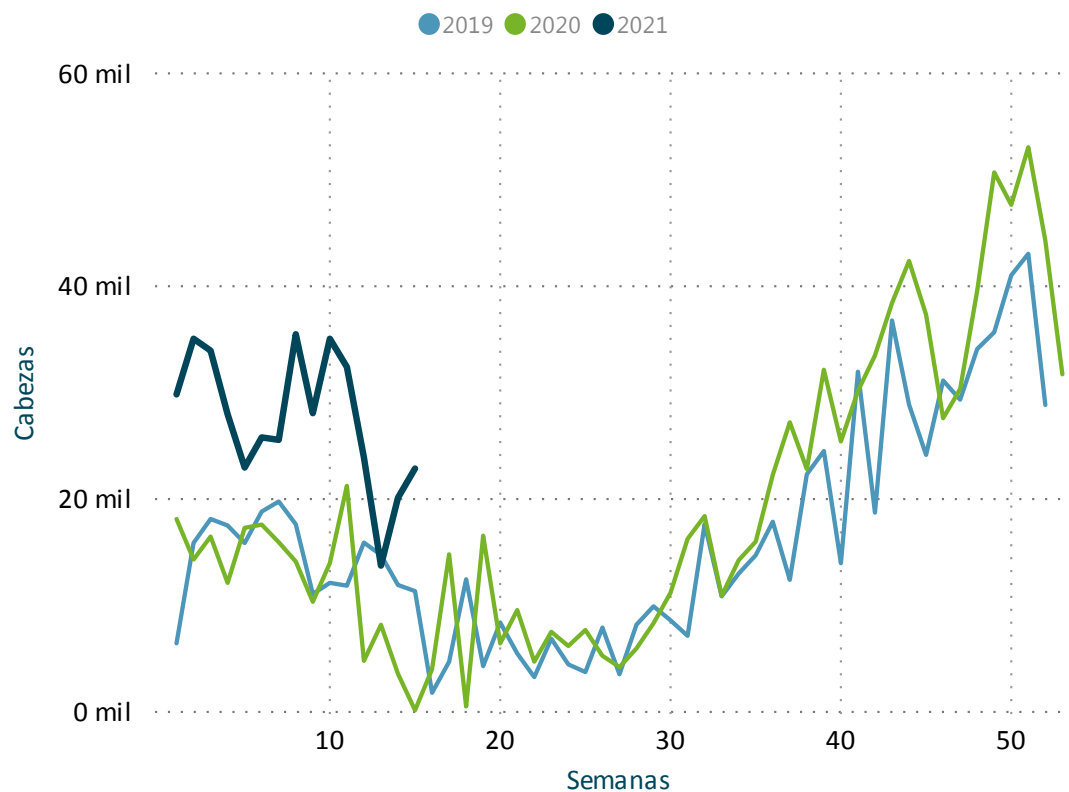
	2019	2020	2021		
<b>BOVINOS</b>	<b>Cabezas</b>	<b>Cabezas</b>	<b>Var (%)</b>	<b>Cabezas</b>	<b>Var (%)</b>
▣ <b>Novillo</b>	<b>337.439</b>	<b>239.224</b>	<b>-29,1</b>	<b>332.436</b>	<b>39,0</b>
Novillo 2 4d	124.879	113.295	-9,3	163.890	44,7
Novillo 6d	73.459	44.511	-39,4	57.428	29,0
Novillo 8d	126.419	66.672	-47,3	84.214	26,3
Novillo dl	12.682	14.746	16,3	26.904	82,4
▣ <b>Terneros</b>	<b>3.868</b>	<b>2.507</b>	<b>-35,2</b>	<b>3.563</b>	<b>42,1</b>
▣ <b>Toros</b>	<b>11.329</b>	<b>8.204</b>	<b>-27,6</b>	<b>9.989</b>	<b>21,8</b>
▣ <b>Vaca</b>	<b>311.948</b>	<b>196.272</b>	<b>-37,1</b>	<b>253.506</b>	<b>29,2</b>
Vaca 6d	23.378	15.965	-31,7	20.846	30,6
Vaca 8d	288.570	180.307	-37,5	232.660	29,0
▣ <b>Vaquillona</b>	<b>88.063</b>	<b>76.551</b>	<b>-13,1</b>	<b>83.975</b>	<b>9,7</b>
<b>Total</b>	<b>752.646</b>	<b>522.758</b>	<b>-30,5</b>	<b>683.469</b>	<b>30,7</b>

**DATO SEMANAL**

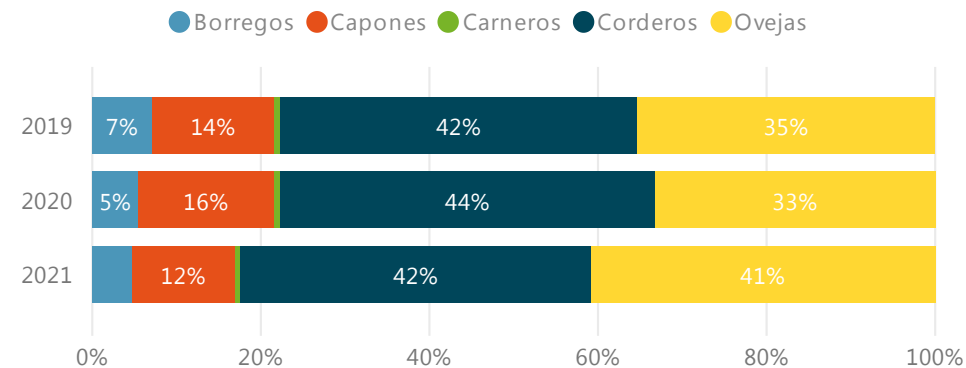
**22.870**

11/04/2021 al 17/04/2021

**Evolución Semanal de Faena**



**Participación (%) por Categoría**



**FILTROS**

Mes ▼

- Seleccionar todo
- Ene
- Feb
- Mar

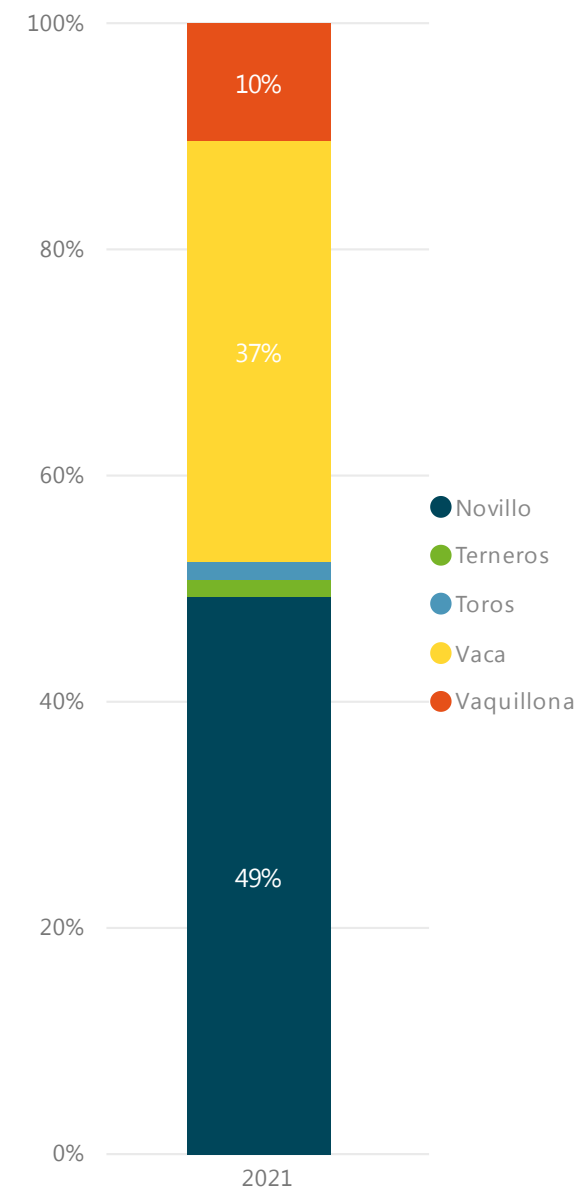
.	2019		2020		2021	
	Cabezas	Cabezas	Var (%)	Cabezas	Var (%)	
<b>OVINOS</b>						
Borregos	15.620	10.049	-35,7	19.253	91,6	
Capones	31.674	29.293	-7,5	50.875	73,7	
Carneros	1.649	1.445	-12,4	2.615	81,0	
Corderos	92.762	81.282	-12,4	171.528	111,0	
Ovejas	77.452	60.725	-21,6	168.558	177,6	
<b>Total</b>	<b>219.157</b>	<b>182.794</b>	<b>-16,6</b>	<b>412.829</b>	<b>125,8</b>	

# FAENA BOVINOS SEMANAL | ESTABLECIMIENTOS

Información actualizada al 17/04



2021 BOVINOS	Novillo Cabezas	Terneros Cabezas	Toros Cabezas	Vaca Cabezas	Vaquillona Cabezas	Total Cabezas	%
FRIGORIFICO TACUAREMBO S A	2.661	3	117	1.730	241	4.752	10,6%
PULSA SA	1.932	1	57	2.524	145	4.659	10,4%
FRIGORIFICO LAS PIEDRAS S A	3.139	2	8	626	394	4.169	9,3%
ESTABLECIMIENTOS COLONIA S A	1.876	2	40	1.546	317	3.781	8,4%
INALER S.A.	1.886		56	1.587	211	3.740	8,3%
FRIGORIFICO SAN JACINTO NIREA S A	1.351		21	1.055	513	2.940	6,5%
CLEDINOR S A	2.033	8	58	646	131	2.876	6,4%
BILACOR SOCIEDAD ANONIMA	917	1	48	1.079	297	2.342	5,2%
ONTILCOR SOCIEDAD ANONIMA	1.046		12	730	248	2.036	4,5%
CHIADEL S A	1.020		70	786	119	1.995	4,4%
BREEDERS PACKERS URUGUAY SA	1.147		7	521	130	1.805	4,0%
FRIGORIFICO CANELONES S A	779	1	8	505	128	1.421	3,2%
ERSINAL SOCIEDAD ANONIMA	116	498	40	151	388	1.193	2,7%
LORSINAL S A	201		32	812	105	1.150	2,6%
FRIGORIFICO CASA BLANCA S A FRICASSA	673	1	8	300	137	1.119	2,5%
COPAYAN S.A.	449		9	417	162	1.037	2,3%
SIRSIL S A	264		12	549	200	1.025	2,3%
SOMICAR SOCIEDAD ANONIMA	92		61	407	12	572	1,3%
ARROYAL SOCIEDAD ANONIMA	50	92	13	143	236	534	1,2%
OFERAN S.A.	188	2	2	71	90	353	0,8%
SIMPLIFY S A	40	15	2	129	154	340	0,8%
RONDATEL S.A.	45	1	7	173	22	248	0,6%
FRIGORIFICO CUAREIM LIMITADA	46	1	27	105	29	208	0,5%
CRAVEA LEMA MIRIAM ZULMA	61	34		31	22	148	0,3%
MATADERO LOS OLIVOS S C	75			11	57	143	0,3%
MATADERO MERCEDES S.A.	10			24	77	111	0,2%
CABRERA ROCHA GERARDO ERISON				10	78	88	0,2%
LUCHASOL S A	5	20		11	20	56	0,1%
INTENDENCIA DE ARTIGAS	15	1	3	27	3	49	0,1%
<b>Total</b>	<b>22.117</b>	<b>683</b>	<b>718</b>	<b>16.706</b>	<b>4.666</b>	<b>44.890</b>	<b>100,0%</b>



FILTROS

Semana al... ▼

17/04/2021 ▼

Mes ▼

Todas ▼

\* Para seleccionar meses marque "Seleccionar todo" en el filtro Semana.

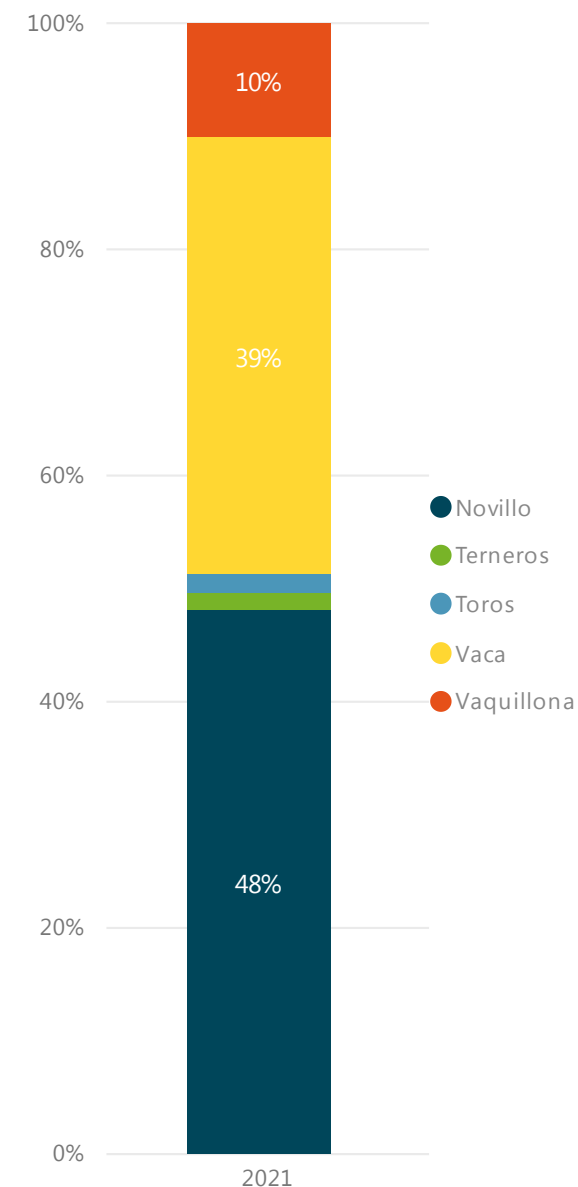


# FAENA BOVINOS MENSUAL | ESTABLECIMIENTOS

Información actualizada al 17/04

inac

2021 BOVINOS	Novillo Cabezas	Terneros Cabezas	Toros Cabezas	Vaca Cabezas	Vaquillona Cabezas	Total Cabezas	%
FRIGORIFICO TACUAREMBO S A	4.939	5	287	3.351	502	9.084	9,5%
FRIGORIFICO LAS PIEDRAS S A	6.313	3	84	1.520	777	8.697	9,1%
PULSA SA	3.508	2	87	4.353	230	8.180	8,5%
ESTABLECIMIENTOS COLONIA S A	4.376	9	133	2.921	639	8.078	8,4%
INALER S.A.	3.978		90	3.237	569	7.874	8,2%
BREEDERS PACKERS URUGUAY SA	2.955		111	3.179	456	6.701	7,0%
CLEDINOR S A	3.890	9	155	1.945	225	6.224	6,5%
BILACOR SOCIEDAD ANONIMA	2.110	4	69	2.473	464	5.120	5,3%
ONTILCOR SOCIEDAD ANONIMA	3.026		36	1.117	744	4.923	5,1%
FRIGORIFICO CARRASCO S A	1.677	9	53	2.415	331	4.485	4,7%
FRIGORIFICO SAN JACINTO NIREA S A	1.571	1	23	1.443	643	3.681	3,8%
COPAYAN S.A.	1.324		27	1.534	401	3.286	3,4%
ERSINAL SOCIEDAD ANONIMA	641	1.030	89	477	652	2.889	3,0%
SIRSIL S A	1.035		40	1.430	336	2.841	3,0%
FRIGORIFICO CASA BLANCA S A FRICASSA	1.243	1	13	700	495	2.452	2,6%
LORSINAL S A	484		62	1.557	232	2.335	2,4%
CHIADEL S A	1.020		70	786	119	1.995	2,1%
FRIGORIFICO CANELONES S A	779	1	8	505	128	1.421	1,5%
SOMICAR SOCIEDAD ANONIMA	227		101	837	12	1.177	1,2%
ARROYAL SOCIEDAD ANONIMA	103	158	16	216	450	943	1,0%
OFERAN S.A.	352	40	4	141	134	671	0,7%
SIMPLIFY S A	43	49	3	224	334	653	0,7%
FRIGORIFICO CUAREIM LIMITADA	86	2	60	281	59	488	0,5%
CRAVEA LEMA MIRIAM ZULMA	182	85		31	101	399	0,4%
MATADERO LOS OLIVOS S C	99			25	152	276	0,3%
RONDATEL S.A.	45	1	7	173	22	248	0,3%
MATADERO MERCEDES S.A.	50			24	159	233	0,2%
CABRERA ROCHA GERARDO ERISON	15		1	10	206	232	0,2%
INTENDENCIA DE ARTIGAS	42	1	7	56	23	129	0,1%
LUCHASOL S A	28	21		21	57	127	0,1%
<b>Total</b>	<b>46.141</b>	<b>1.431</b>	<b>1.636</b>	<b>36.982</b>	<b>9.652</b>	<b>95.842</b>	<b>100,0%</b>



**FILTROS**

Semana al...

Mes

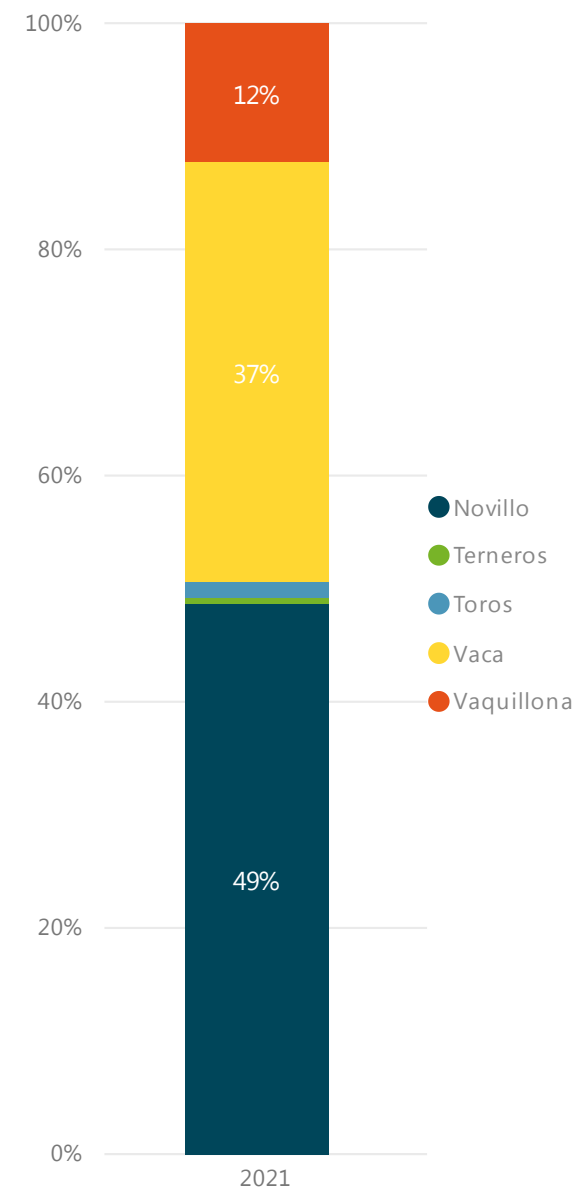
\* Para seleccionar meses marque "Seleccionar todo" en el filtro Semana.

# FAENA BOVINOS ANUAL | ESTABLECIMIENTOS

Información actualizada al 17/04

inac

2021 BOVINOS	Novillo Cabezas	Terneros Cabezas	Toros Cabezas	Vaca Cabezas	Vaquillona Cabezas	Total Cabezas	%
PULSA SA	25.651	22	720	29.782	3.732	59.907	8,8%
BREEDERS PACKERS URUGUAY SA	31.790		442	14.496	7.168	53.896	7,9%
FRIGORIFICO TACUAREMBO S A	27.876	26	989	19.706	4.120	52.717	7,7%
FRIGORIFICO CARRASCO S A	20.138	98	983	25.053	3.689	49.961	7,3%
FRIGORIFICO LAS PIEDRAS S A	38.164	15	154	5.463	5.652	49.448	7,2%
ESTABLECIMIENTOS COLONIA S A	26.506	37	583	13.432	4.131	44.689	6,5%
ONTILCOR SOCIEDAD ANONIMA	26.293	10	480	9.148	6.751	42.682	6,2%
CLEDINOR S A	20.482	23	709	17.493	3.418	42.125	6,2%
FRIGORIFICO CANELONES S A	16.168	24	795	20.833	3.116	40.936	6,0%
FRIGORIFICO SAN JACINTO NIREA S A	15.676	41	290	13.460	5.649	35.116	5,1%
INALER S.A.	15.668	31	387	13.604	3.478	33.168	4,9%
BILACOR SOCIEDAD ANONIMA	15.512	18	408	13.830	3.367	33.135	4,8%
CHIADEL S A	15.375	2	252	7.561	4.218	27.408	4,0%
COPAYAN S.A.	8.027	49	294	11.459	2.426	22.255	3,3%
SIRSIL S A	8.665		191	7.129	1.964	17.949	2,6%
LORSINAL S A	4.446		384	8.159	2.227	15.216	2,2%
FRIGORIFICO CASA BLANCA S A FRICASSA	4.823	37	118	6.246	2.898	14.122	2,1%
ERSINAL SOCIEDAD ANONIMA	3.897	1.598	372	1.807	3.348	11.022	1,6%
ARROYAL SOCIEDAD ANONIMA	536	701	91	966	4.001	6.295	0,9%
SOMICAR SOCIEDAD ANONIMA	525	1	467	3.163	231	4.387	0,6%
RONDATEL S.A.	604	9	121	2.912	466	4.112	0,6%
SIMPLIFY S A	314	97	11	1.303	2.162	3.887	0,6%
OFERAN S.A.	1.678	111	5	954	1.119	3.867	0,6%
SUCESION CARLOS SCHNECK S.A.	86	21	476	2.278	101	2.962	0,4%
CRAVEA LEMA MIRIAM ZULMA	1.458	445	3	132	581	2.619	0,4%
FRIGORIFICO CUAREIM LIMITADA	578	4	187	1.525	159	2.453	0,4%
MATADERO LOS OLIVOS S C	609	69	1	147	1.321	2.147	0,3%
MATADERO MERCEDES S.A.	284	7		75	913	1.279	0,2%
INTENDENCIA DE ARTIGAS	170	7	29	852	116	1.174	0,2%
CABRERA ROCHA GERARDO ERISON	346	26	1	38	724	1.135	0,2%
LUCHASOL S A	72	34	2	223	396	727	0,1%
FRIGOCERRO SOCIEDAD ANONIMA	17		35	246	54	352	0,1%
LINERIM S A	2		9	31	279	321	0,0%
<b>Total</b>	<b>332.436</b>	<b>3.563</b>	<b>9.989</b>	<b>253.506</b>	<b>83.975</b>	<b>683.469</b>	<b>100,0%</b>



**FILTROS**

Semana al... ▼

Todas ▼

Mes ▼

Todas ▼

\* Para seleccionar meses marque "Seleccionar todo" en el filtro Semana.

[INICIO](#)

# FAENA OVINOS SEMANAL | ESTABLECIMIENTOS

Información actualizada al 17/04 **inac**

2021 OVINOS	Borregos Cabezas	Capones Cabezas	Carneros Cabezas	Corderos Cabezas	Ovejas Cabezas	Total	
						Cabezas	%
FRIGORIFICO SAN JACINTO NIREA S A	200	1.187	121	2.241	2.681	<b>6.430</b>	<b>28,1%</b>
FRIGOCERRO SOCIEDAD ANONIMA	163	619	37	1.870	2.008	<b>4.697</b>	<b>20,5%</b>
FRIGORIFICO LAS PIEDRAS S A	275	42		1.173	2.039	<b>3.529</b>	<b>15,4%</b>
SOMICAR SOCIEDAD ANONIMA	383	157	32	896	1.987	<b>3.455</b>	<b>15,1%</b>
CHIADEL S A	90	322	44	790	820	<b>2.066</b>	<b>9,0%</b>
FRIGORIFICO CASA BLANCA S A FRICASSA	165	254		97	882	<b>1.398</b>	<b>6,1%</b>
BAMIDAL SOCIEDAD ANONIMA				814		<b>814</b>	<b>3,6%</b>
FRIGORIFICO CUAREIM LIMITADA				115	240	<b>355</b>	<b>1,6%</b>
INTENDENCIA DE ARTIGAS		40	11	15	49	<b>115</b>	<b>0,5%</b>
LUCHASOL S A		6			5	<b>11</b>	<b>0,0%</b>
<b>Total</b>	<b>1.276</b>	<b>2.627</b>	<b>245</b>	<b>8.011</b>	<b>10.711</b>	<b>22.870</b>	<b>100,0%</b>

**FILTROS**

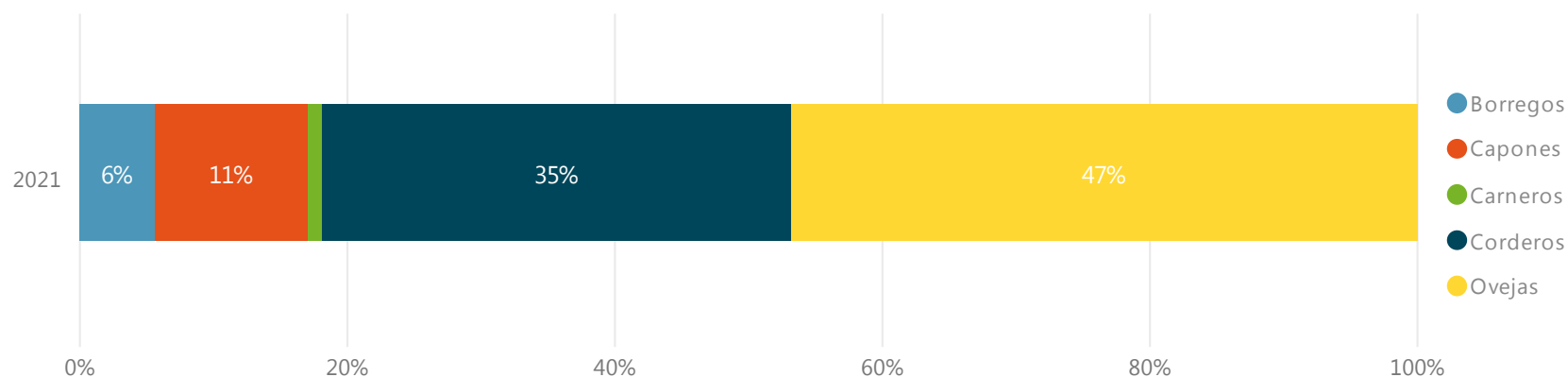
Semana al... ▼

17/04/2021 ▼

Mes ▼

Todas ▼

\* Para seleccionar meses marque "Seleccionar todo" en el filtro Semana.



2021 OVINOS	Borregos Cabezas	Capones Cabezas	Carneros Cabezas	Corderos Cabezas	Ovejas Cabezas	Total	
						Cabezas	%
FRIGOCERRO SOCIEDAD ANONIMA	873	1.898	115	3.324	5.329	<b>11.539</b>	<b>23,0%</b>
FRIGORIFICO LAS PIEDRAS S A	378	451	35	4.495	4.200	<b>9.559</b>	<b>19,1%</b>
FRIGORIFICO SAN JACINTO NIREA S A	545	1.273	121	3.830	3.721	<b>9.490</b>	<b>18,9%</b>
SOMICAR SOCIEDAD ANONIMA	743	507	99	2.064	5.739	<b>9.152</b>	<b>18,3%</b>
FRIGORIFICO CASA BLANCA S A FRICASSA	170	663	26	331	3.728	<b>4.918</b>	<b>9,8%</b>
BAMIDAL SOCIEDAD ANONIMA				2.306		<b>2.306</b>	<b>4,6%</b>
CHIADEL S A	90	322	44	790	820	<b>2.066</b>	<b>4,1%</b>
FRIGORIFICO CUAREIM LIMITADA				308	275	<b>583</b>	<b>1,2%</b>
SIDERCOL S.A.					300	<b>300</b>	<b>0,6%</b>
INTENDENCIA DE ARTIGAS		40	11	33	93	<b>177</b>	<b>0,4%</b>
LUCHASOL S A		15			30	<b>45</b>	<b>0,1%</b>
<b>Total</b>	<b>2.799</b>	<b>5.169</b>	<b>451</b>	<b>17.481</b>	<b>24.235</b>	<b>50.135</b>	<b>100,0%</b>

**FILTROS**

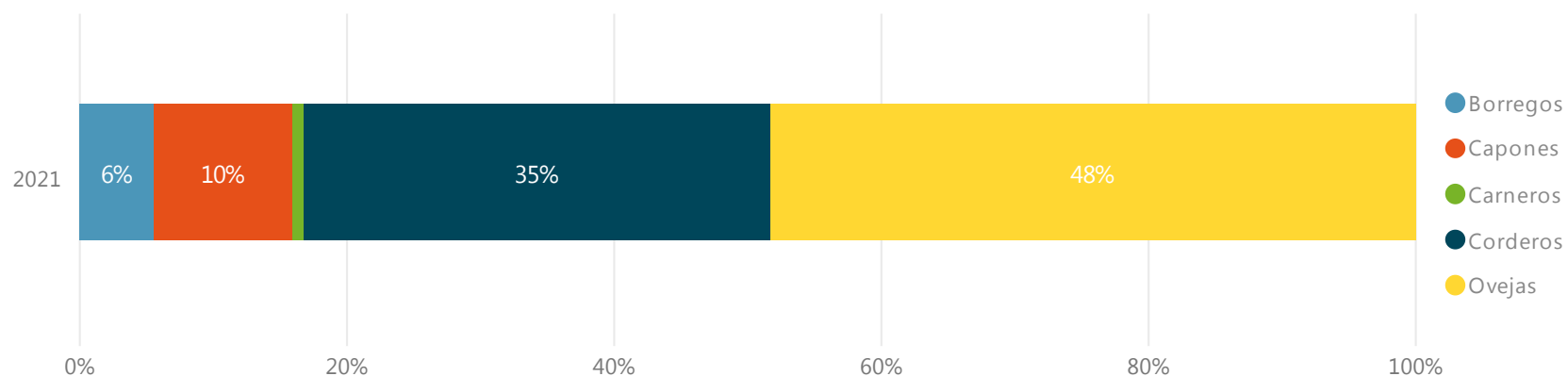
Semana al... ▼

Todas ▼

Mes ▼

Abr ▼

\* Para seleccionar meses marque "Seleccionar todo" en el filtro Semana.





2021 OVINOS	Borregos Cabezas	Capones Cabezas	Carneros Cabezas	Corderos Cabezas	Ovejas Cabezas	Total	
						Cabezas	%
SOMICAR SOCIEDAD ANONIMA	4.418	14.593	1.065	40.973	54.986	<b>116.035</b>	<b>28,1%</b>
FRIGOCERRO SOCIEDAD ANONIMA	6.295	16.235	522	28.820	44.692	<b>96.564</b>	<b>23,4%</b>
FRIGORIFICO SAN JACINTO NIREA S A	4.161	6.997	593	46.955	27.963	<b>86.669</b>	<b>21,0%</b>
FRIGORIFICO LAS PIEDRAS S A	1.708	6.023	82	33.518	16.030	<b>57.361</b>	<b>13,9%</b>
FRIGORIFICO CASA BLANCA S A FRICASSA	850	3.996	199	3.578	14.457	<b>23.080</b>	<b>5,6%</b>
OFERAN S.A.	887	1.484	17	7.198	3.177	<b>12.763</b>	<b>3,1%</b>
SIDERCOL S.A.	164	336	70	2.419	3.812	<b>6.801</b>	<b>1,6%</b>
FRIGORIFICO CUAREIM LIMITADA	164	344		3.452	275	<b>4.235</b>	<b>1,0%</b>
BAMIDAL SOCIEDAD ANONIMA				2.306	1.263	<b>3.569</b>	<b>0,9%</b>
INTENDENCIA DE ARTIGAS	516	466	18	331	854	<b>2.185</b>	<b>0,5%</b>
CHIADEL S A	90	322	44	790	820	<b>2.066</b>	<b>0,5%</b>
MATADERO MERCEDES S.A.				576		<b>576</b>	<b>0,1%</b>
ARROYAL SOCIEDAD ANONIMA		8	5	335	137	<b>485</b>	<b>0,1%</b>
LUCHASOL S A		71		207	92	<b>370</b>	<b>0,1%</b>
CABRERA ROCHA GERARDO ERISON				70		<b>70</b>	<b>0,0%</b>
<b>Total</b>	<b>19.253</b>	<b>50.875</b>	<b>2.615</b>	<b>171.528</b>	<b>168.558</b>	<b>412.829</b>	<b>100,0%</b>

FILTROS

Semana al... ▼

Todas ▼

Mes ▼

Todas ▼

\* Para seleccionar meses marque "Seleccionar todo" en el filtro Semana.

