

Boletín semanal Faena

Información referida al 17/07
Cifras primarias 2020 - 2021

Faena Bovinos

Faena Ovinos

Faena Est Bovinos

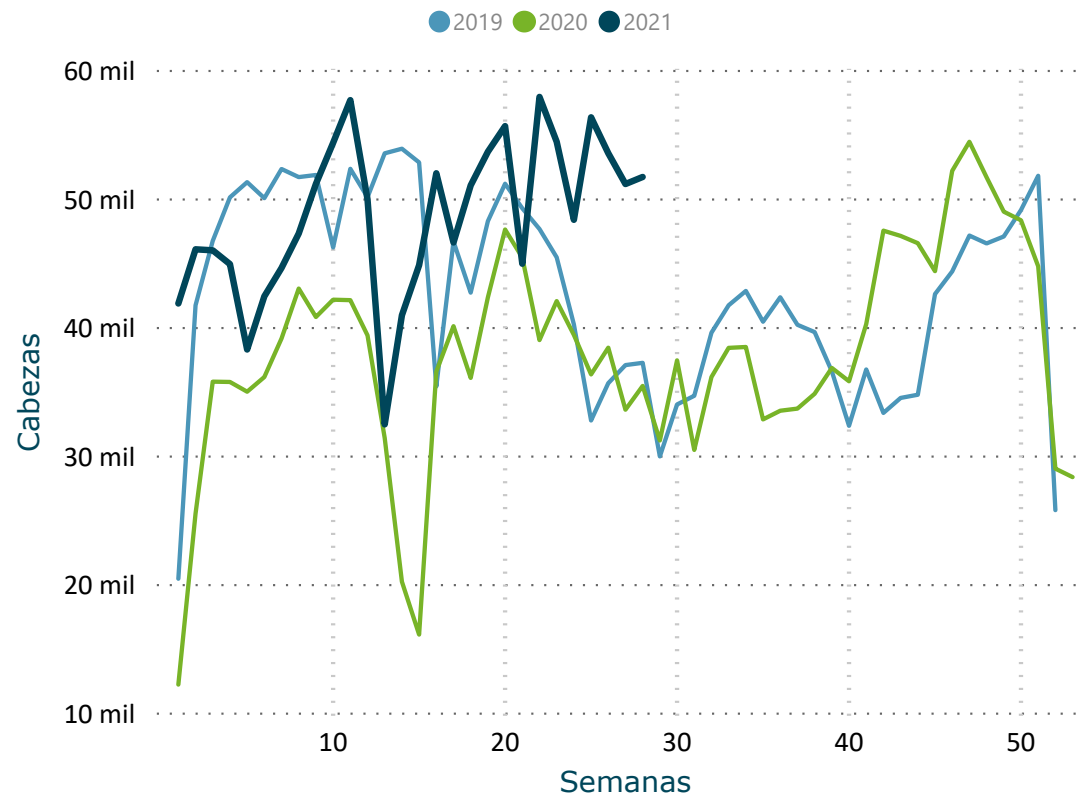
Faena Est Ovinos

DATO SEMANAL

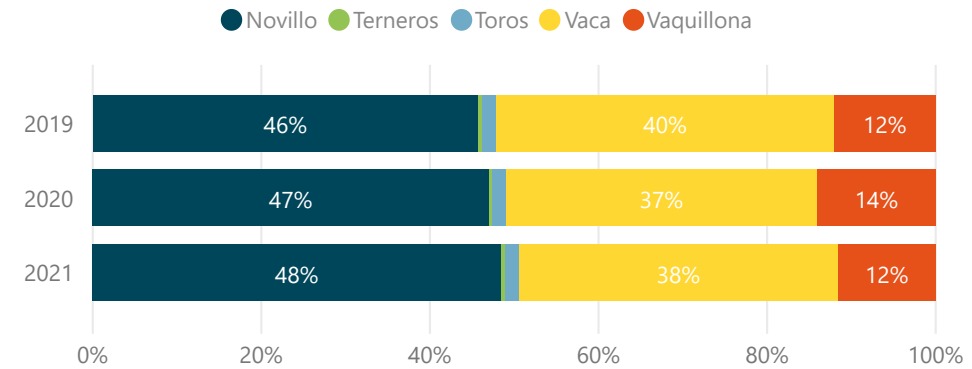
11/07/2021 al 17/07/2021

51.754

Evolución Semanal de Faena



Participación (%) por Categoría



FILTROS

- Mes ▼
- Seleccionar todo
 - Ene
 - Feb
 - Mar
 - Abr
 - May
 - Jun
 - Jul

	2019	2020	2021		
BOVINOS	Cabezas	Cabezas	Var (%)	Cabezas	Var (%)
▣ Novillo	592.939	485.753	-18,1	659.181	35,7
Novillo 2 4d	211.527	212.042	0,2	303.348	43,1
Novillo 6d	128.721	87.327	-32,2	117.357	34,4
Novillo 8d	218.683	141.890	-35,1	162.291	14,4
Novillo dl	34.008	44.494	30,8	76.185	71,2
⊕ Terneros	6.691	4.330	-35,3	8.063	86,2
⊕ Toros	20.862	16.252	-22,1	21.307	31,1
▣ Vaca	519.610	381.999	-26,5	515.459	34,9
Vaca 6d	40.161	31.833	-20,7	39.643	24,5
Vaca 8d	479.449	350.166	-27,0	475.816	35,9
⊕ Vaquillona	156.121	144.962	-7,1	157.719	8,8
Total	1.296.223	1.033.296	-20,3	1.361.729	31,8

DATO SEMANAL

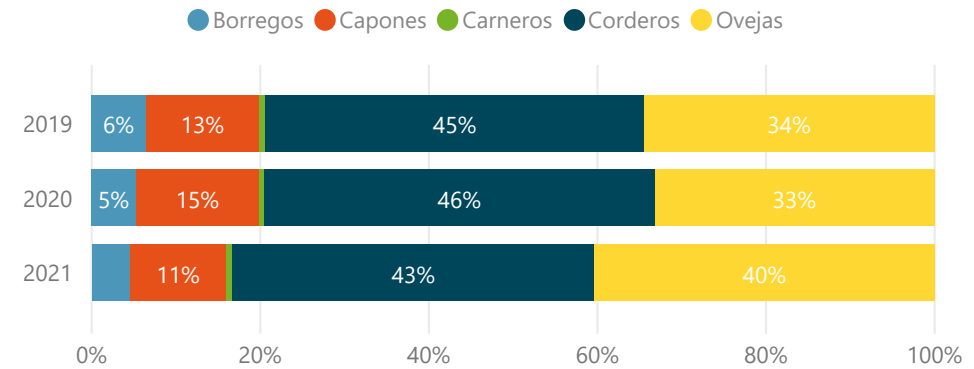
21.080

11/07/2021 al 17/07/2021

Evolución Semanal de Faena



Participación (%) por Categoría



FILTROS

Mes ▼

- Seleccionar todo
- Ene
- Feb
- Mar
- Abr
- May
- Jun
- Jul

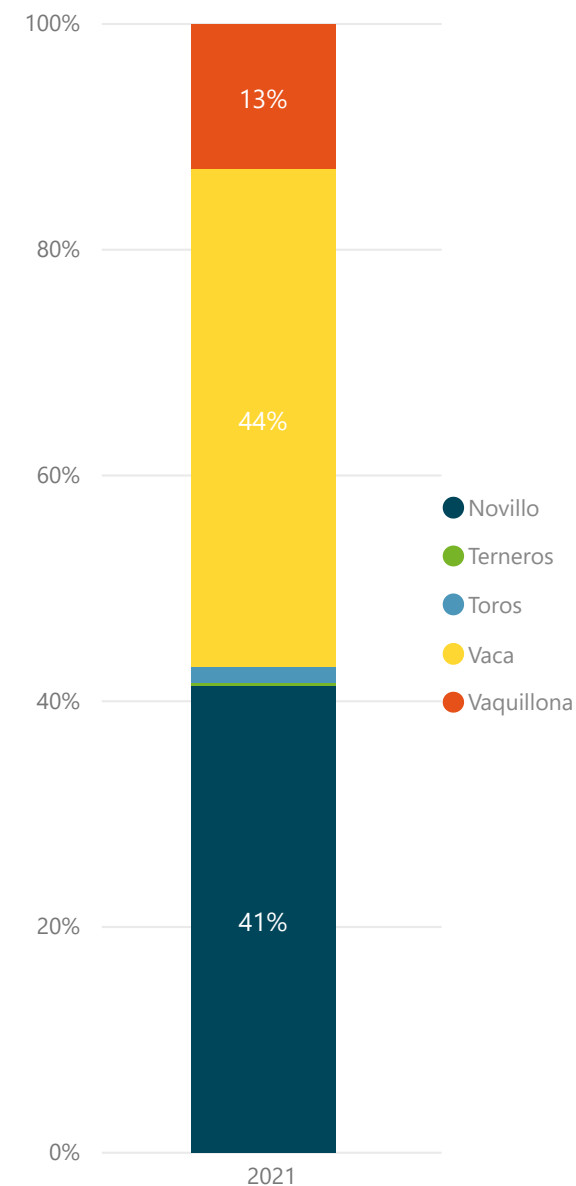
.	2019		2020		2021	
	Cabezas	Var (%)	Cabezas	Var (%)	Cabezas	Var (%)
OVINOS						
Borregos	18.899	-22,3	14.678	-26,0	28.512	94,2
Capones	39.579	3,9	41.138	-1,7	70.816	105,8
Carneros	2.312	-26,0	1.710	-8,2	4.878	170,0
Corderos	132.034	-1,7	129.769	-1,7	267.008	105,8
Ovejas	101.494	-8,2	93.134	-8,2	251.472	170,0
Total	294.318	-4,7	280.429	-4,7	622.686	122,0

FAENA BOVINOS SEMANAL | ESTABLECIMIENTOS

Información actualizada al 17/07

inac

2021 BOVINOS	Novillo Cabezas	Terberos Cabezas	Toros Cabezas	Vaca Cabezas	Vaquillona Cabezas	Total Cabezas	%
FRIGORIFICO LAS PIEDRAS S A	3.035	3	13	881	543	4.475	8,6%
PULSA SA	1.849		36	1.753	746	4.384	8,5%
FRIGORIFICO CARRASCO S A	2.131	8	48	1.598	294	4.079	7,9%
FRIGORIFICO CANELONES S A	798		25	2.889	227	3.939	7,6%
ESTABLECIMIENTOS COLONIA S A	1.850	4	34	1.346	565	3.799	7,3%
FRIGORIFICO TACUAREMBO S A	1.367	10	72	2.049	290	3.788	7,3%
INALER S.A.	1.796	2	23	1.277	197	3.295	6,4%
CLEDINOR S A	1.057	8	42	1.624	406	3.137	6,1%
ONTILCOR SOCIEDAD ANONIMA	1.545		25	1.016	401	2.987	5,8%
BREEDERS PACKERS URUGUAY SA	1.546		7	781	158	2.492	4,8%
BILACOR SOCIEDAD ANONIMA	840		50	890	182	1.962	3,8%
SIRSIL S A	1.109		32	480	174	1.795	3,5%
CHIADEL S A	602		5	657	302	1.566	3,0%
COPAYAN S.A.	449		19	804	252	1.524	2,9%
FRIGORIFICO SAN JACINTO NIREA S A	55		22	1.025	217	1.319	2,5%
FRIGORIFICO CASA BLANCA S A FRICASSA	416		5	622	225	1.268	2,5%
LORSINAL S A	307		23	762	164	1.256	2,4%
ERSINAL SOCIEDAD ANONIMA	182	7	29	601	281	1.100	2,1%
RONDATEL S.A.	56		10	519	92	677	1,3%
SOMICAR SOCIEDAD ANONIMA	54		58	415	51	578	1,1%
SUCESION CARLOS SCHNECK S.A.	4		66	314	14	398	0,8%
ARROYAL SOCIEDAD ANONIMA	36	26		17	211	290	0,6%
OFERAN S.A.	150			73	65	288	0,6%
CRAVEA LEMA MIRIAM ZULMA	19	85	2	50	89	245	0,5%
SIMPLIFY S A	17	6		109	111	243	0,5%
FRIGOCERRO SOCIEDAD ANONIMA	5		40	112	53	210	0,4%
FRIGORIFICO CUAREIM LIMITADA	18			138	18	174	0,3%
MATADERO MERCEDES S.A.	8				164	172	0,3%
CABRERA ROCHA GERARDO ERISON	37		6	7	66	116	0,2%
MATADERO LOS OLIVOS S C	49	1		19	47	116	0,2%
INTENDENCIA DE ARTIGAS	10	10		29		49	0,1%
LUCHASOL S A	1	3		11	18	33	0,1%
Total	21.398	173	692	22.868	6.623	51.754	100,0%



FILTROS

Semana al... ▼

17/07/2021 ▼

Mes ▼

Todas ▼

* Para seleccionar meses marque "Seleccionar todo" en el filtro Semana.

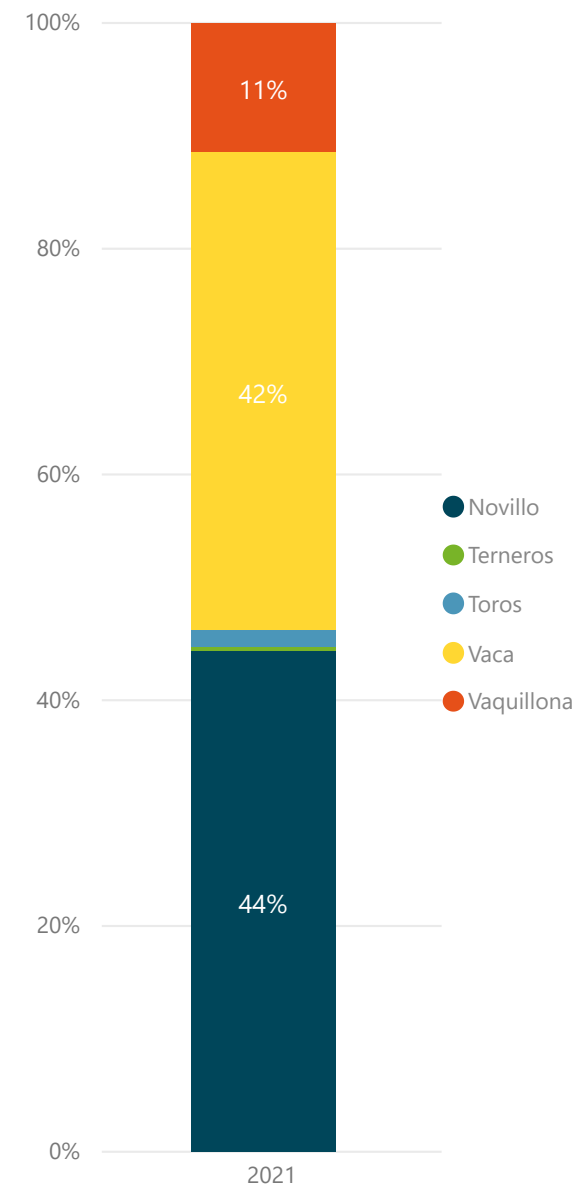
[← INICIO](#)

FAENA BOVINOS MENSUAL | ESTABLECIMIENTOS

Información actualizada al 17/07

inac

2021 BOVINOS	Novillo Cabezas	Terberos Cabezas	Toros Cabezas	Vaca Cabezas	Vaquillona Cabezas	Total Cabezas	%
FRIGORIFICO LAS PIEDRAS S A	8.175	5	36	1.956	1.166	11.338	8,9%
PULSA SA	4.887	7	171	4.808	1.041	10.914	8,6%
FRIGORIFICO CANELONES S A	2.802		86	7.028	901	10.817	8,5%
FRIGORIFICO TACUAREMBO S A	4.046	14	205	5.702	718	10.685	8,4%
FRIGORIFICO CARRASCO S A	5.742	24	136	3.667	792	10.361	8,1%
ESTABLECIMIENTOS COLONIA S A	4.539	19	125	3.231	1.103	9.017	7,1%
INALER S.A.	5.231	2	74	2.517	462	8.286	6,5%
ONTILCOR SOCIEDAD ANONIMA	4.090	1	140	2.844	978	8.053	6,3%
CLEDINOR S A	3.150	13	90	3.653	995	7.901	6,2%
CHIADEL S A	2.437	3	34	1.832	860	5.166	4,1%
BILACOR SOCIEDAD ANONIMA	2.373		57	2.191	401	5.022	3,9%
SIRSIL S A	2.717	1	54	1.292	383	4.447	3,5%
COPAYAN S.A.	1.145	8	38	2.179	492	3.862	3,0%
FRIGORIFICO CASA BLANCA S A FRICASSA	1.290	4	14	1.363	509	3.180	2,5%
LORSINAL S A	575		64	1.880	290	2.809	2,2%
ERSINAL SOCIEDAD ANONIMA	462	20	47	1.239	806	2.574	2,0%
BREEDERS PACKERS URUGUAY SA	1.546		7	781	158	2.492	2,0%
SOMICAR SOCIEDAD ANONIMA	134		167	1.234	204	1.739	1,4%
RONDATEL S.A.	144	2	49	1.186	143	1.524	1,2%
FRIGORIFICO SAN JACINTO NIREA S A	55		22	1.025	217	1.319	1,0%
FRIGOCERRO SOCIEDAD ANONIMA	135		132	524	117	908	0,7%
SUCESION CARLOS SCHNECK S.A.	4	6	98	721	32	861	0,7%
SIMPLIFY S A	81	37		245	250	613	0,5%
ARROYAL SOCIEDAD ANONIMA	48	48	3	43	449	591	0,5%
OFERAN S.A.	265	6		146	170	587	0,5%
CRAVEA LEMA MIRIAM ZULMA	115	175	7	83	157	537	0,4%
FRIGORIFICO CUAREIM LIMITADA	65	1	23	368	32	489	0,4%
MATADERO MERCEDES S.A.	22				354	376	0,3%
CABRERA ROCHA GERARDO ERISON	101	1	6	12	177	297	0,2%
MATADERO LOS OLIVOS S C	65	1	6	30	125	227	0,2%
INTENDENCIA DE ARTIGAS	44	28	4	103	7	186	0,1%
LUCHASOL S A	14	9		49	47	119	0,1%
Total	56.499	435	1.895	53.932	14.536	127.297	100,0%



FILTROS

Semana al... ▼

Todas ▼

Mes ▼

Jul ▼

* Para seleccionar meses marque "Seleccionar todo" en el filtro Semana.

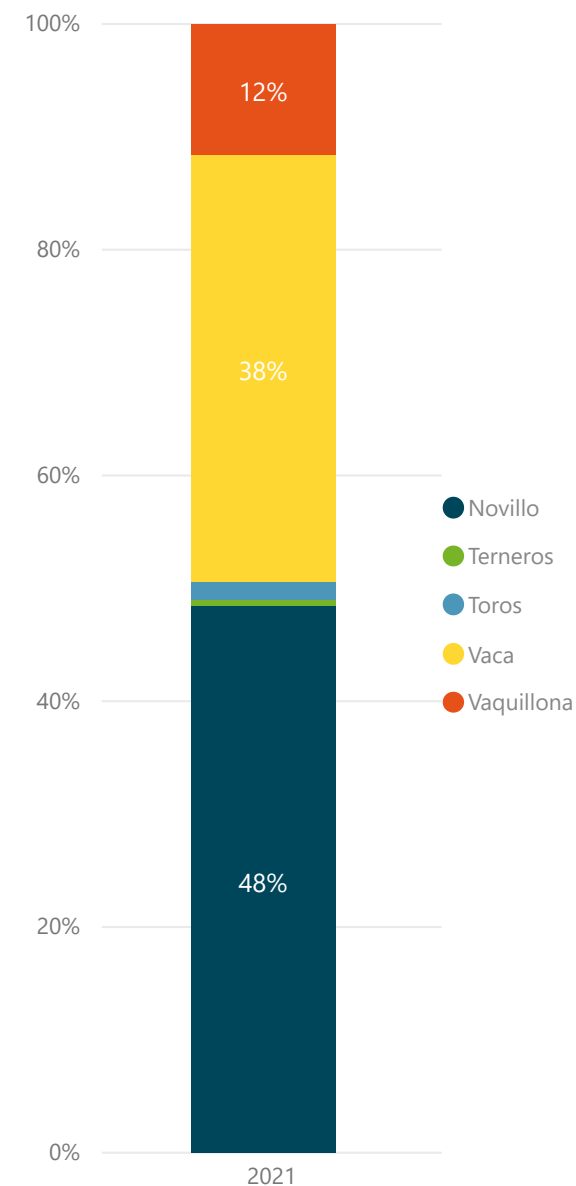
[← INICIO](#)

FAENA BOVINOS ANUAL | ESTABLECIMIENTOS

Información actualizada al 17/07

inac

2021 BOVINOS	Novillo Cabezas	Terneros Cabezas	Toros Cabezas	Vaca Cabezas	Vaquillona Cabezas	Total Cabezas	%
PULSA SA	53.595	45	1.514	53.705	6.922	115.781	8,5%
FRIGORIFICO TACUAREMBO S A	54.328	77	2.235	44.440	8.799	109.879	8,1%
FRIGORIFICO CARRASCO S A	45.635	224	1.704	45.889	7.503	100.955	7,4%
FRIGORIFICO LAS PIEDRAS S A	77.467	40	266	12.226	9.795	99.794	7,3%
FRIGORIFICO CANELONES S A	33.560	29	1.614	52.058	7.690	94.951	7,0%
ONTILCOR SOCIEDAD ANONIMA	55.917	15	927	19.820	14.197	90.876	6,7%
ESTABLECIMIENTOS COLONIA S A	50.917	114	1.187	29.047	8.726	89.991	6,6%
BREEDERS PACKERS URUGUAY SA	50.456		641	22.902	9.929	83.928	6,2%
INALER S.A.	40.904	39	802	27.235	6.417	75.397	5,5%
CLEDINOR S A	34.272	51	1.345	31.994	7.078	74.740	5,5%
BILACOR SOCIEDAD ANONIMA	28.053	32	742	25.948	5.900	60.675	4,5%
CHIADEL S A	30.792	13	519	17.146	7.855	56.325	4,1%
FRIGORIFICO SAN JACINTO NIREA S A	28.443	53	439	19.344	7.816	56.095	4,1%
COPAYAN S.A.	14.228	56	870	22.389	4.399	41.942	3,1%
SIRSIL S A	19.370	4	518	16.283	4.047	40.222	3,0%
LORSINAL S A	8.743		692	17.059	3.805	30.299	2,2%
FRIGORIFICO CASA BLANCA S A FRICASSA	9.278	86	202	12.493	5.620	27.679	2,0%
ERSINAL SOCIEDAD ANONIMA	7.221	3.791	1.176	6.940	7.112	26.240	1,9%
SOMICAR SOCIEDAD ANONIMA	2.357	39	1.212	9.267	992	13.867	1,0%
RONDATEL S.A.	1.268	16	336	8.591	1.488	11.699	0,9%
ARROYAL SOCIEDAD ANONIMA	1.084	1.346	225	2.002	6.605	11.262	0,8%
SIMPLIFY S A	819	259	16	2.501	4.156	7.751	0,6%
OFERAN S.A.	3.380	31	31	2.048	1.667	7.157	0,5%
SUCESION CARLOS SCHNECK S.A.	133	46	966	5.685	292	7.122	0,5%
FRIGORIFICO CUAREIM LIMITADA	1.065	17	368	3.141	275	4.866	0,4%
CRAVEA LEMA MIRIAM ZULMA	1.948	1.277	31	354	1.182	4.792	0,4%
FRIGOCERRO SOCIEDAD ANONIMA	530		603	2.719	357	4.209	0,3%
MATADERO LOS OLIVOS S C	1.087	100	20	285	2.244	3.736	0,3%
MATADERO MERCEDES S.A.	665	41		148	2.121	2.975	0,2%
CABRERA ROCHA GERARDO ERISON	1.030	52	28	144	1.572	2.826	0,2%
INTENDENCIA DE ARTIGAS	454	73	55	1.224	185	1.991	0,1%
LUCHASOL S A	180	97	14	401	694	1.386	0,1%
LINERIM S A	2		9	31	279	321	0,0%
Total	659.181	8.063	21.307	515.459	157.719	1.361.729	100,0%



FILTROS

Semana al... ▼

Todas ▼

Mes ▼

Todas ▼

* Para seleccionar meses marque "Seleccionar todo" en el filtro Semana.

[← INICIO](#)

FAENA OVINOS SEMANAL | ESTABLECIMIENTOS

Información actualizada al 17/07 **inac**

2021 OVINOS	Borregos Cabezas	Capones Cabezas	Carneros Cabezas	Corderos Cabezas	Ovejas Cabezas	Total	
						Cabezas	%
FRIGORIFICO SAN JACINTO NIREA S A	142	96	65	4.223	1.177	5.703	27,1%
SOMICAR SOCIEDAD ANONIMA	141	834	160	1.784	1.654	4.573	21,7%
FRIGORIFICO LAS PIEDRAS S A	10	147	8	1.920	565	2.650	12,6%
FRIGOCERRO SOCIEDAD ANONIMA		496	34	1.130	666	2.326	11,0%
FRIGORIFICO CASA BLANCA S A FRICASSA	90	307		770	985	2.152	10,2%
BAMIDAL SOCIEDAD ANONIMA	309	1		1.342	70	1.722	8,2%
RONDATEL S.A.	120			309	263	692	3,3%
SIDERCOL S.A.		139		300	211	650	3,1%
SIMPLIFY S A				250		250	1,2%
FRIGORIFICO CUAREIM LIMITADA					180	180	0,9%
LUCHASOL S A				93		93	0,4%
INTENDENCIA DE ARTIGAS		64			25	89	0,4%
Total	812	2.084	267	12.121	5.796	21.080	100,0%

FILTROS

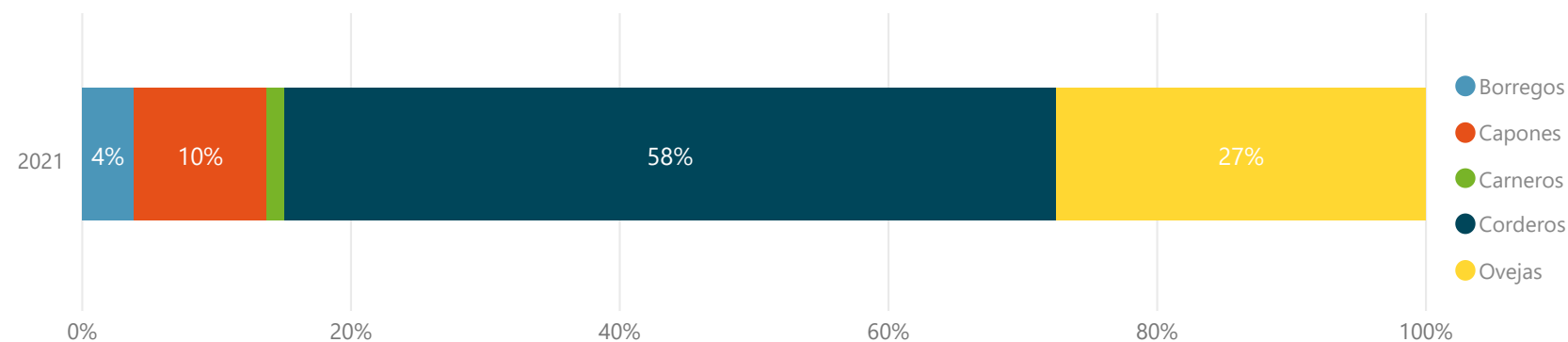
Semana al... ▼

17/07/2021 ▼

Mes ▼

Todas ▼

* Para seleccionar meses marque "Seleccionar todo" en el filtro Semana.



[← INICIO](#)

FAENA OVINOS MENSUAL | ESTABLECIMIENTOS

Información actualizada al 17/07 **inac**

2021 OVINOS	Borregos Cabezas	Caponos Cabezas	Carneros Cabezas	Corderos Cabezas	Ovejas Cabezas	Total	
						Cabezas	%
FRIGORIFICO LAS PIEDRAS S A	45	189	39	6.402	2.697	9.372	20,4%
SOMICAR SOCIEDAD ANONIMA	349	1.916	228	3.899	2.946	9.338	20,4%
FRIGORIFICO SAN JACINTO NIREA S A	142	96	65	4.223	1.177	5.703	12,4%
FRIGORIFICO CASA BLANCA S A FRICASSA	503	592	49	1.945	2.550	5.639	12,3%
FRIGOCERRO SOCIEDAD ANONIMA	61	1.157	53	2.440	1.597	5.308	11,6%
BAMIDAL SOCIEDAD ANONIMA	686	699		3.128	553	5.066	11,0%
SIDERCOL S.A.	616	212	23	922	835	2.608	5,7%
RONDATEL S.A.	120	28	5	447	664	1.264	2,8%
INTENDENCIA DE ARTIGAS		252		151	31	434	0,9%
FRIGORIFICO CUAREIM LIMITADA	130			113	180	423	0,9%
CABRERA ROCHA GERARDO ERISON	253					253	0,6%
SIMPLIFY S A				250		250	0,5%
LUCHASOL S A				213		213	0,5%
Total	2.905	5.141	462	24.133	13.230	45.871	100,0%

FILTROS

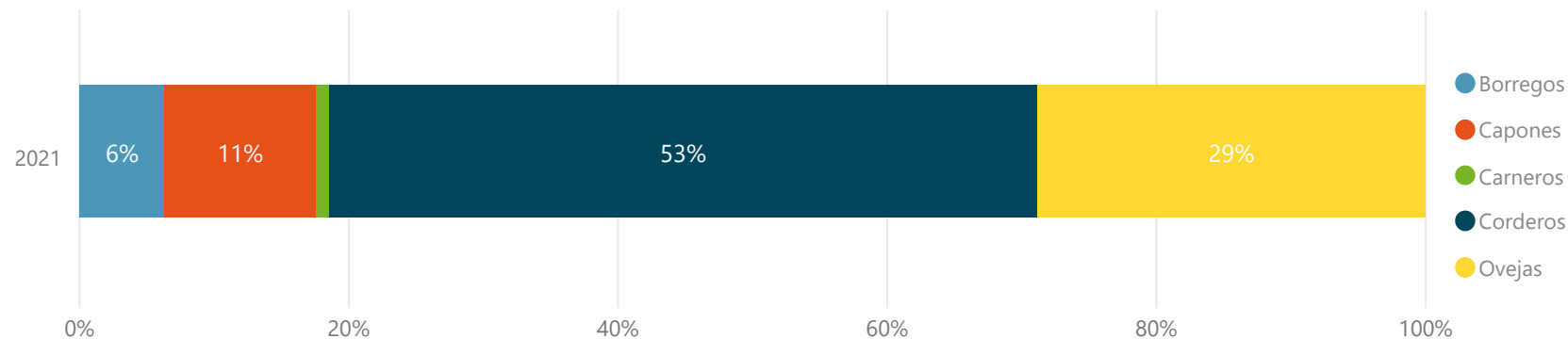
Semana al... ▼

Todas ▼

Mes ▼

Jul ▼

* Para seleccionar meses marque "Seleccionar todo" en el filtro Semana.



FAENA OVINOS ANUAL | ESTABLECIMIENTOS

Información actualizada al 17/07 **inac**

2021 OVINOS	Borregos Cabezas	Capones Cabezas	Carneros Cabezas	Corderos Cabezas	Ovejas Cabezas	Total Cabezas	%
SOMICAR SOCIEDAD ANONIMA	6.426	22.676	1.830	56.335	79.494	166.761	26,8%
FRIGORIFICO SAN JACINTO NIREA S A	5.403	8.397	936	75.020	40.748	130.504	21,0%
FRIGOCERRO SOCIEDAD ANONIMA	7.419	19.609	782	37.256	54.982	120.048	19,3%
FRIGORIFICO LAS PIEDRAS S A	1.851	7.140	233	50.196	26.820	86.240	13,8%
FRIGORIFICO CASA BLANCA S A FRICASSA	1.871	6.408	644	9.268	28.852	47.043	7,6%
BAMIDAL SOCIEDAD ANONIMA	748	994		16.529	1.684	19.955	3,2%
OFERAN S.A.	887	1.484	17	7.198	3.177	12.763	2,0%
SIDERCOL S.A.	1.118	627	240	3.995	5.992	11.972	1,9%
RONDATEL S.A.	1.039	1.188	80	3.581	5.993	11.881	1,9%
FRIGORIFICO CUAREIM LIMITADA	294	732		4.329	1.267	6.622	1,1%
INTENDENCIA DE ARTIGAS	858	1.160	67	512	1.409	4.006	0,6%
CHIADEL S A	90	322	44	790	820	2.066	0,3%
LUCHASOL S A		71		563	92	726	0,1%
MATADERO MERCEDES S.A.				576		576	0,1%
CABRERA ROCHA GERARDO ERISON	253			260		513	0,1%
ARROYAL SOCIEDAD ANONIMA		8	5	350	142	505	0,1%
SIMPLIFY S A	255			250		505	0,1%
Total	28.512	70.816	4.878	267.008	251.472	622.686	100,0%

FILTROS

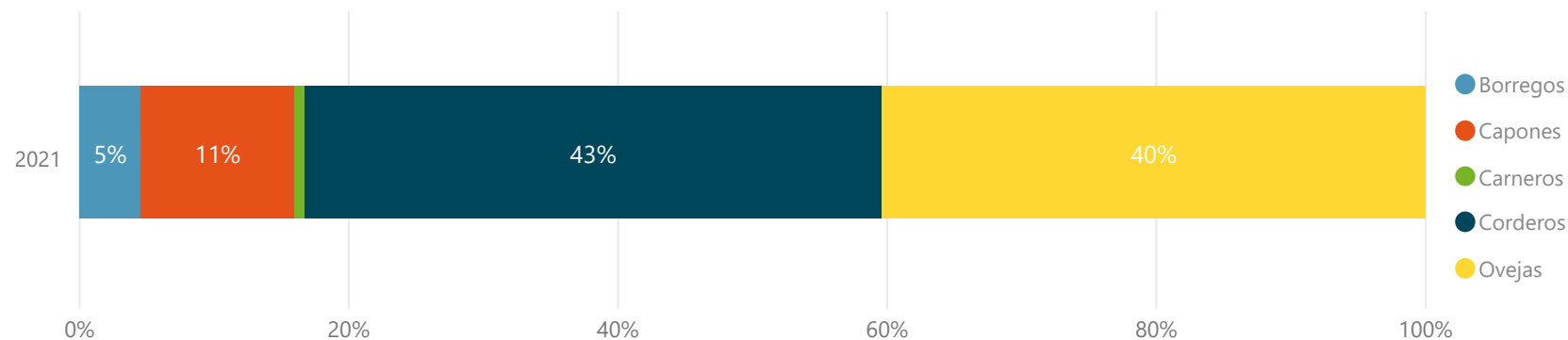
Semana al... ▼

Todas ▼

Mes ▼

Todas ▼

* Para seleccionar meses marque "Seleccionar todo" en el filtro Semana.



[← INICIO](#)