

# Boletín semanal Faena

Información referida al 20/03  
Cifras primarias 2020 - 2021

Faena Bovinos

Faena Ovinos

Faena Est Bovinos

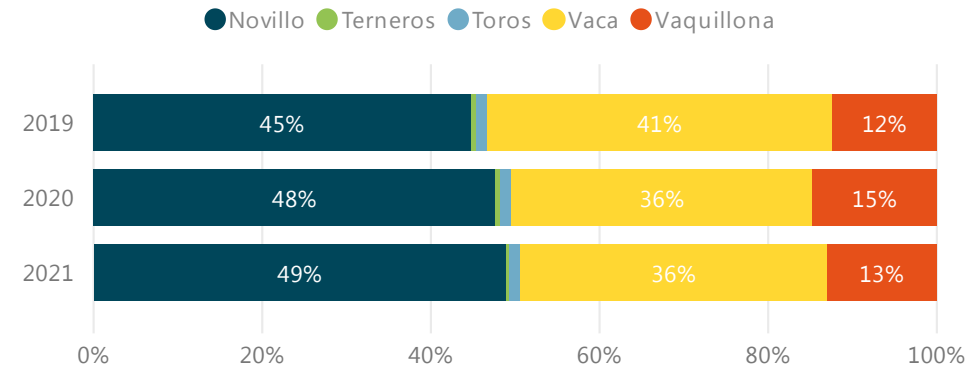
Faena Est Ovinos

**DATO SEMANAL**

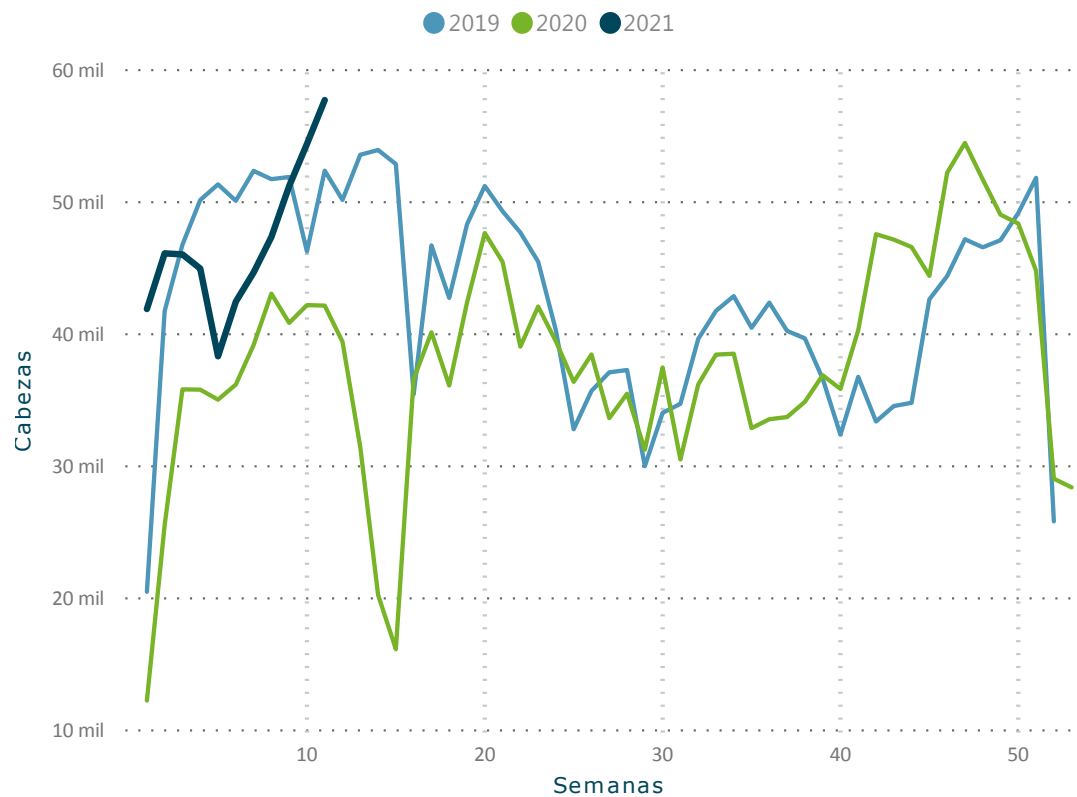
**57.732**

14/03/2021 al 20/03/2021

## Participación (%) por Categoría



## Evolución Semanal de Faena



**FILTROS**

Mes ▼

- Seleccionar todo
- Ene
- Feb
- Mar

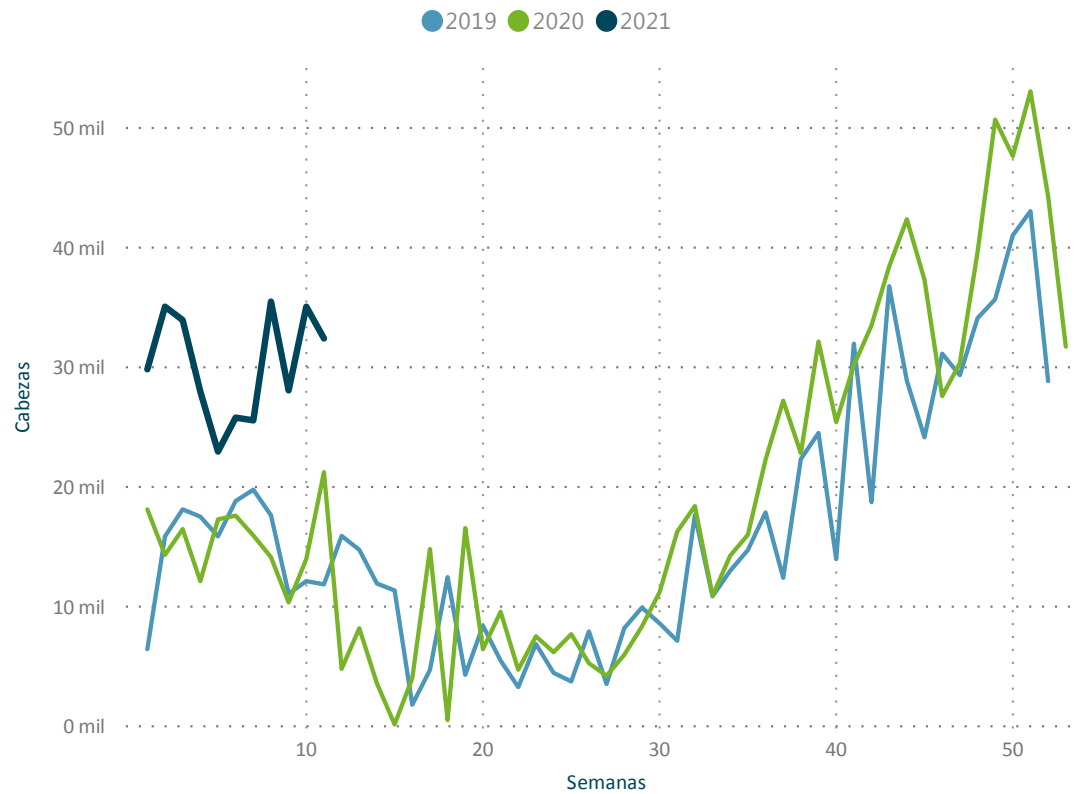
	2019	2020	2021		
<b>BOVINOS</b>	<b>Cabezas</b>	<b>Cabezas</b>	<b>Var (%)</b>	<b>Cabezas</b>	<b>Var (%)</b>
▣ <b>Novillo</b>	<b>243.506</b>	<b>200.000</b>	<b>-17,9</b>	<b>252.319</b>	<b>26,2</b>
Novillo 2 4d	98.013	98.846	0,8	129.866	31,4
Novillo 6d	50.212	35.237	-29,8	40.507	15,0
Novillo 8d	84.641	52.885	-37,5	59.362	12,2
Novillo dl	10.640	13.032	22,5	22.584	73,3
⊕ <b>Terneros</b>	<b>3.094</b>	<b>2.048</b>	<b>-33,8</b>	<b>1.565</b>	<b>-23,6</b>
⊕ <b>Toros</b>	<b>7.330</b>	<b>5.846</b>	<b>-20,2</b>	<b>7.150</b>	<b>22,3</b>
▣ <b>Vaca</b>	<b>222.571</b>	<b>149.718</b>	<b>-32,7</b>	<b>187.181</b>	<b>25,0</b>
Vaca 6d	16.499	12.475	-24,4	15.526	24,5
Vaca 8d	206.072	137.243	-33,4	171.655	25,1
⊕ <b>Vaquillona</b>	<b>67.321</b>	<b>61.673</b>	<b>-8,4</b>	<b>67.044</b>	<b>8,7</b>
<b>Total</b>	<b>543.822</b>	<b>419.285</b>	<b>-22,9</b>	<b>515.259</b>	<b>22,9</b>

**DATO SEMANAL**

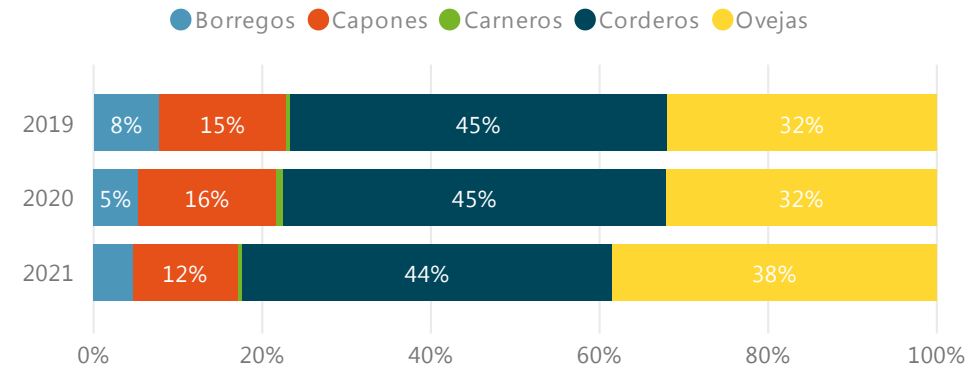
**32.412**

14/03/2021 al 20/03/2021

**Evolución Semanal de Faena**



**Participación (%) por Categoría**



**FILTROS**

Mes ▼

- Seleccionar todo
- Ene
- Feb
- Mar

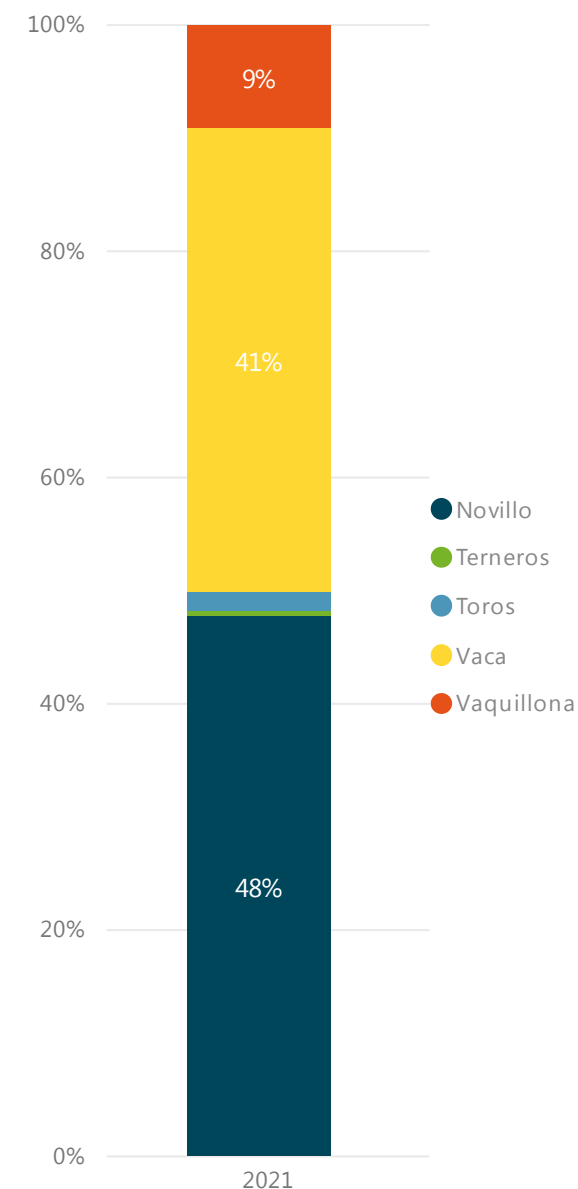
OVINOS	2019		2020		2021	
	Cabezas	Var (%)	Cabezas	Var (%)	Cabezas	Var (%)
Borregos	12.995	-32,9	8.717	15,420	76,9	
Capones	24.920	9,6	27.316	41.314	51,2	
Carneros	750	67,2	1.254	1.883	50,2	
Corderos	74.385	1,3	75.360	145.727	93,4	
Ovejas	53.116	0,2	53.229	127.833	140,2	
<b>Total</b>	<b>166.166</b>	<b>-0,2</b>	<b>165.876</b>	<b>332.177</b>	<b>100,3</b>	

# FAENA BOVINOS SEMANAL | ESTABLECIMIENTOS

Información actualizada al 20/03

inac

2021 BOVINOS	Novillo Cabezas	Terneros Cabezas	Toros Cabezas	Vaca Cabezas	Vaquillona Cabezas	Total Cabezas	%
FRIGORIFICO TACUAREMBO S A	2.921	7	69	1.981	265	5.243	9,1%
PULSA SA	1.930	1	60	2.862	183	5.036	8,7%
FRIGORIFICO CANELONES S A	1.252	4	42	3.219	213	4.730	8,2%
FRIGORIFICO CARRASCO S A	2.054	3	163	2.226	235	4.681	8,1%
BREEDERS PACKERS URUGUAY SA	2.121		18	1.813	260	4.212	7,3%
ESTABLECIMIENTOS COLONIA S A	1.905	1	61	1.943	217	4.127	7,1%
INALER S.A.	2.120	3	31	1.391	239	3.784	6,6%
FRIGORIFICO LAS PIEDRAS S A	2.577	1	7	396	636	3.617	6,3%
ONTILCOR SOCIEDAD ANONIMA	2.499	3	13	380	219	3.114	5,4%
FRIGORIFICO SAN JACINTO NIREA S A	1.353	2	44	1.202	425	3.026	5,2%
CLEDINOR S A	1.664	1	21	956	238	2.880	5,0%
CHIADEL S A	1.672	2	6	572	254	2.506	4,3%
BILACOR SOCIEDAD ANONIMA	1.197		22	1.020	92	2.331	4,0%
COPAYAN S.A.	587	10	15	748	185	1.545	2,7%
SIRSIL S A	638		38	669	177	1.522	2,6%
LORSINAL S A	141		62	649	59	911	1,6%
ERSINAL SOCIEDAD ANONIMA	257	132	83	55	279	806	1,4%
FRIGORIFICO CASA BLANCA S A FRICASSA	273		11	253	186	723	1,3%
SUCESION CARLOS SCHNECK S.A.	18	2	120	311	9	460	0,8%
ARROYAL SOCIEDAD ANONIMA	32	37	3	80	302	454	0,8%
RONDATEL S.A.	41		12	334	53	440	0,8%
SOMICAR SOCIEDAD ANONIMA			7	324	14	345	0,6%
OFERAN S.A.	116	1		71	99	287	0,5%
CRAVEA LEMA MIRIAM ZULMA	102	16		3	47	168	0,3%
FRIGORIFICO CUAREIM LIMITADA	29		13	106	1	149	0,3%
MATADERO LOS OLIVOS S C	20	33		9	80	142	0,2%
INTENDENCIA DE ARTIGAS	2	2	3	88	38	133	0,2%
SIMPLIFY S A	15	7		8	89	119	0,2%
MATADERO MERCEDES S.A.	35	1		21	53	110	0,2%
CABRERA ROCHA GERARDO ERISON	22	2			57	81	0,1%
LUCHASOL S A	5	1		23	21	50	0,1%
<b>Total</b>	<b>27.598</b>	<b>272</b>	<b>924</b>	<b>23.713</b>	<b>5.225</b>	<b>57.732</b>	<b>100,0%</b>



FILTROS

Semana al... ▼

20/03/2021 ▼

Mes ▼

Todas ▼

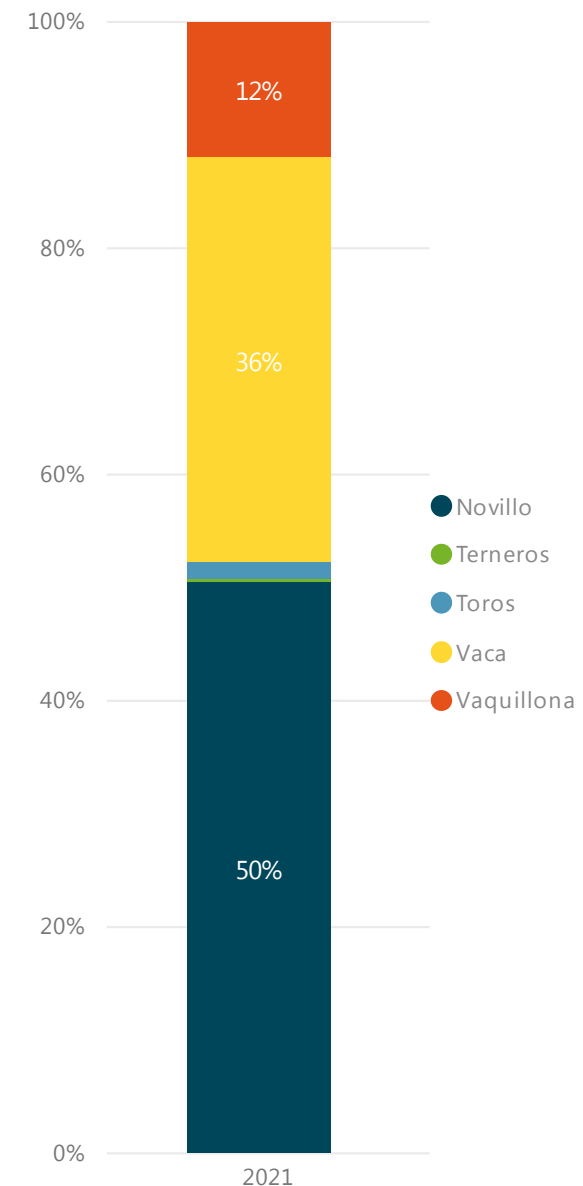
\* Para seleccionar meses marque "Seleccionar todo" en el filtro Semana.

# FAENA BOVINOS MENSUAL | ESTABLECIMIENTOS

Información actualizada al 20/03

inac

2021 BOVINOS	Novillo Cabezas	Terneros Cabezas	Toros Cabezas	Vaca Cabezas	Vaquillona Cabezas	Total Cabezas	%
FRIGORIFICO TACUAREMBO S A	8.145	11	172	4.886	1.640	14.854	9,1%
PULSA SA	5.094	9	222	7.806	957	14.088	8,6%
FRIGORIFICO CANELONES S A	4.333	18	240	8.055	603	13.249	8,1%
FRIGORIFICO CARRASCO S A	5.812	13	334	5.188	990	12.337	7,6%
FRIGORIFICO LAS PIEDRAS S A	9.394	1	17	997	1.243	11.652	7,1%
BREEDERS PACKERS URUGUAY SA	7.107		114	3.168	1.220	11.609	7,1%
ESTABLECIMIENTOS COLONIA S A	6.788	12	144	2.927	759	10.630	6,5%
ONTILCOR SOCIEDAD ANONIMA	7.247	3	23	1.231	1.722	10.226	6,3%
INALER S.A.	4.881	3	74	3.627	1.086	9.671	5,9%
CLEDINOR S A	4.505	5	97	3.336	695	8.638	5,3%
FRIGORIFICO SAN JACINTO NIREA S A	3.712	21	100	2.870	1.344	8.047	4,9%
CHIADEL S A	5.025	2	9	1.173	924	7.133	4,4%
BILACOR SOCIEDAD ANONIMA	3.044	1	124	3.029	690	6.888	4,2%
COPAYAN S.A.	1.694	10	68	2.215	563	4.550	2,8%
SIRSIL S A	1.571		63	1.580	534	3.748	2,3%
FRIGORIFICO CASA BLANCA S A FRICASSA	1.108	5	20	1.330	436	2.899	1,8%
LORSINAL S A	817		94	1.530	391	2.832	1,7%
ERSINAL SOCIEDAD ANONIMA	943	159	83	65	840	2.090	1,3%
RONDATEL S.A.	150	3	29	942	103	1.227	0,8%
ARROYAL SOCIEDAD ANONIMA	100	101	21	231	761	1.214	0,7%
SOMICAR SOCIEDAD ANONIMA	60		106	731	66	963	0,6%
SUCESION CARLOS SCHNECK S.A.	26	2	162	671	44	905	0,6%
OFERAN S.A.	203	69		158	298	728	0,4%
SIMPLIFY S A	61	10	2	116	439	628	0,4%
CRAVEA LEMA MIRIAM ZULMA	274	46		38	135	493	0,3%
FRIGORIFICO CUAREIM LIMITADA	107	1	36	307	37	488	0,3%
MATADERO LOS OLIVOS S C	93	39		36	288	456	0,3%
INTENDENCIA DE ARTIGAS	4	6	8	279	65	362	0,2%
MATADERO MERCEDES S.A.	66	1		31	189	287	0,2%
CABRERA ROCHA GERARDO ERISON	67	2		6	165	240	0,1%
LUCHASOL S A	9	8		55	72	144	0,1%
LINERIM S A				4	80	84	0,1%
<b>Total</b>	<b>82.440</b>	<b>561</b>	<b>2.362</b>	<b>58.618</b>	<b>19.379</b>	<b>163.360</b>	<b>100,0%</b>



FILTROS

Semana al... ▼

Todas ▼

Mes ▼

Mar ▼

\* Para seleccionar meses marque "Seleccionar todo" en el filtro Semana.

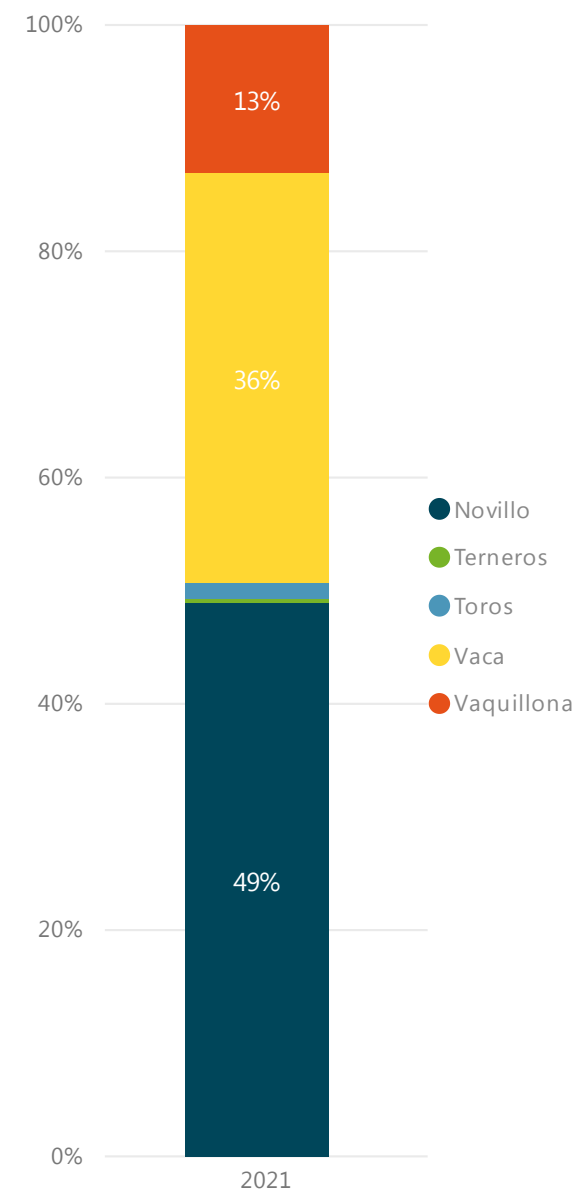
[← INICIO](#)

# FAENA BOVINOS ANUAL | ESTABLECIMIENTOS

Información actualizada al 20/03

inac

2021 BOVINOS	Novillo Cabezas	Terneros Cabezas	Toros Cabezas	Vaca Cabezas	Vaquillona Cabezas	Total Cabezas	%
PULSA SA	21.589	20	608	24.524	3.478	50.219	9,7%
BREEDERS PACKERS URUGUAY SA	25.276		270	8.725	6.101	40.372	7,8%
FRIGORIFICO TACUAREMBO S A	20.895	19	620	14.018	3.460	39.012	7,6%
FRIGORIFICO CARRASCO S A	15.921	82	848	18.891	2.952	38.694	7,5%
FRIGORIFICO LAS PIEDRAS S A	27.666	12	59	3.337	4.508	35.582	6,9%
ONTILCOR SOCIEDAD ANONIMA	20.766	10	402	7.160	5.437	33.775	6,6%
FRIGORIFICO CANELONES S A	12.285	18	650	17.812	2.646	33.411	6,5%
CLEDINOR S A	14.231	13	506	14.050	2.784	31.584	6,1%
ESTABLECIMIENTOS COLONIA S A	19.397	25	347	8.498	2.932	31.199	6,1%
FRIGORIFICO SAN JACINTO NIREA S A	13.447	40	253	10.907	4.553	29.200	5,7%
BILACOR SOCIEDAD ANONIMA	11.673	9	304	9.693	2.424	24.103	4,7%
CHIADEL S A	13.647	2	158	6.020	3.938	23.765	4,6%
INALER S.A.	8.884	28	229	8.141	2.500	19.782	3,8%
COPAYAN S.A.	5.876	47	225	8.524	1.815	16.487	3,2%
SIRSIL S A	6.598		113	4.632	1.474	12.817	2,5%
LORSINAL S A	3.266		269	5.384	1.727	10.646	2,1%
FRIGORIFICO CASA BLANCA S A FRICASSA	3.079	33	80	4.947	2.193	10.332	2,0%
ERSINAL SOCIEDAD ANONIMA	2.648	230	136	1.208	2.405	6.627	1,3%
ARROYAL SOCIEDAD ANONIMA	345	437	72	635	3.122	4.611	0,9%
RONDATEL S.A.	489	6	85	2.228	381	3.189	0,6%
SIMPLIFY S A	265	38	8	909	1.630	2.850	0,6%
OFERAN S.A.	1.128	111	1	676	909	2.825	0,5%
SUCESION CARLOS SCHNECK S.A.	67	19	415	2.001	88	2.590	0,5%
SOMICAR SOCIEDAD ANONIMA	157		305	1.736	152	2.350	0,5%
CRAVEA LEMA MIRIAM ZULMA	1.213	283	3	90	464	2.053	0,4%
FRIGORIFICO CUAREIM LIMITADA	413	1	115	1.052	82	1.663	0,3%
MATADERO LOS OLIVOS S C	476	50	1	106	979	1.612	0,3%
INTENDENCIA DE ARTIGAS	127	6	22	740	92	987	0,2%
MATADERO MERCEDES S.A.	195	7		47	712	961	0,2%
CABRERA ROCHA GERARDO ERISON	237	6		39	473	755	0,1%
LUCHASOL S A	44	13	2	174	300	533	0,1%
FRIGOCERRO SOCIEDAD ANONIMA	17		35	246	54	352	0,1%
LINERIM S A	2		9	31	279	321	0,1%
<b>Total</b>	<b>252.319</b>	<b>1.565</b>	<b>7.150</b>	<b>187.181</b>	<b>67.044</b>	<b>515.259</b>	<b>100,0%</b>



**FILTROS**

Semana al... ▼

Todas ▼

Mes ▼

Todas ▼

\* Para seleccionar meses marque "Seleccionar todo" en el filtro Semana.

[← INICIO](#)

2021 OVINOS	Borregos Cabezas	Capones Cabezas	Carneros Cabezas	Corderos Cabezas	Ovejas Cabezas	Total	
						Cabezas	%
SOMICAR SOCIEDAD ANONIMA	471	775	101	2.077	5.700	<b>9.124</b>	<b>28,2%</b>
FRIGOCERRO SOCIEDAD ANONIMA	448	1.626	21	1.590	3.953	<b>7.638</b>	<b>23,6%</b>
FRIGORIFICO SAN JACINTO NIREA S A	273	629	34	2.641	2.921	<b>6.498</b>	<b>20,0%</b>
FRIGORIFICO LAS PIEDRAS S A	49	323	1	3.107	1.546	<b>5.026</b>	<b>15,5%</b>
FRIGORIFICO CASA BLANCA S A FRICASSA	31	591	27	365	1.844	<b>2.858</b>	<b>8,8%</b>
SIDERCOL S.A.		21	3	15	612	<b>651</b>	<b>2,0%</b>
FRIGORIFICO CUAREIM LIMITADA	84			330		<b>414</b>	<b>1,3%</b>
INTENDENCIA DE ARTIGAS				30	124	<b>154</b>	<b>0,5%</b>
ARROYAL SOCIEDAD ANONIMA				30	19	<b>49</b>	<b>0,2%</b>
<b>Total</b>	<b>1.356</b>	<b>3.965</b>	<b>187</b>	<b>10.185</b>	<b>16.719</b>	<b>32.412</b>	<b>100,0%</b>

FILTROS

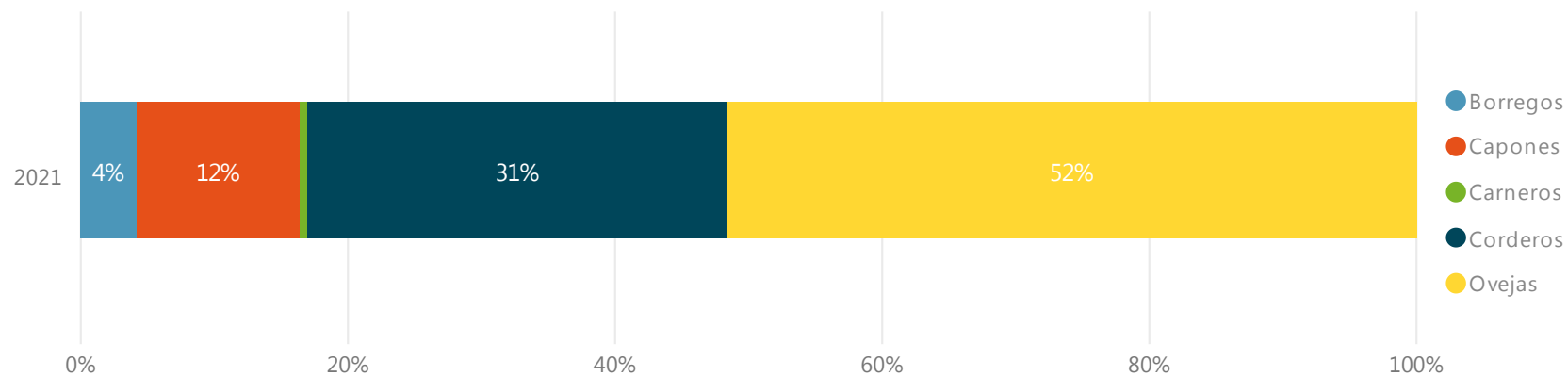
Semana al... ▼

20/03/2021 ▼

Mes ▼

Todas ▼

\* Para seleccionar meses marque "Seleccionar todo" en el filtro Semana.



2021 OVINOS	Borregos Cabezas	Caponos Cabezas	Carneros Cabezas	Corderos Cabezas	Ovejas Cabezas	Total	
						Cabezas	%
SOMICAR SOCIEDAD ANONIMA	1.212	2.711	450	6.404	14.170	<b>24.947</b>	<b>26,1%</b>
FRIGOCERRO SOCIEDAD ANONIMA	1.262	3.088	100	5.787	13.180	<b>23.417</b>	<b>24,5%</b>
FRIGORIFICO SAN JACINTO NIREA S A	598	1.606	162	11.796	8.247	<b>22.409</b>	<b>23,5%</b>
FRIGORIFICO LAS PIEDRAS S A	441	1.119	20	5.667	3.827	<b>11.074</b>	<b>11,6%</b>
FRIGORIFICO CASA BLANCA S A FRICASSA	515	1.363	104	2.035	5.324	<b>9.341</b>	<b>9,8%</b>
SIDERCOL S.A.	30	22	4	284	1.881	<b>2.221</b>	<b>2,3%</b>
FRIGORIFICO CUAREIM LIMITADA	84	284		877		<b>1.245</b>	<b>1,3%</b>
INTENDENCIA DE ARTIGAS	51	77	7	60	303	<b>498</b>	<b>0,5%</b>
MATADERO MERCEDES S.A.				154		<b>154</b>	<b>0,2%</b>
ARROYAL SOCIEDAD ANONIMA			5	46	58	<b>109</b>	<b>0,1%</b>
CABRERA ROCHA GERARDO ERISON				70		<b>70</b>	<b>0,1%</b>
LUCHASOL S A				65		<b>65</b>	<b>0,1%</b>
<b>Total</b>	<b>4.193</b>	<b>10.270</b>	<b>852</b>	<b>33.245</b>	<b>46.990</b>	<b>95.550</b>	<b>100,0%</b>

**FILTROS**

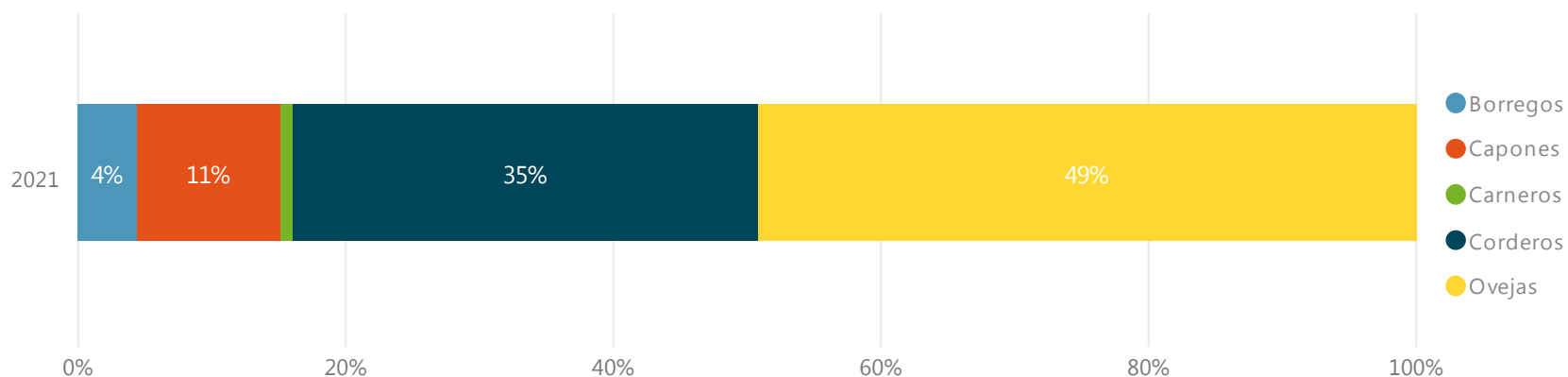
Semana al... ▼

Todas ▼

Mes ▼

Mar ▼

\* Para seleccionar meses marque "Seleccionar todo" en el filtro Semana.





2021 OVINOS	Borregos Cabezas	Caponos Cabezas	Carneros Cabezas	Corderos Cabezas	Ovejas Cabezas	Total	
						Cabezas	%
SOMICAR SOCIEDAD ANONIMA	3.554	12.114	862	36.962	44.450	<b>97.942</b>	<b>29,5%</b>
FRIGOCERRO SOCIEDAD ANONIMA	5.133	12.920	317	22.811	33.486	<b>74.667</b>	<b>22,5%</b>
FRIGORIFICO SAN JACINTO NIREA S A	3.184	5.282	424	41.329	23.528	<b>73.747</b>	<b>22,2%</b>
FRIGORIFICO LAS PIEDRAS S A	1.330	5.572	47	29.023	11.830	<b>47.802</b>	<b>14,4%</b>
FRIGORIFICO CASA BLANCA S A FRICASSA	586	2.840	134	2.557	7.560	<b>13.677</b>	<b>4,1%</b>
OFERAN S.A.	887	1.484	17	7.198	3.177	<b>12.763</b>	<b>3,8%</b>
SIDERCOL S.A.	146	336	70	1.985	2.842	<b>5.379</b>	<b>1,6%</b>
FRIGORIFICO CUAREIM LIMITADA	84	284		2.820		<b>3.188</b>	<b>1,0%</b>
INTENDENCIA DE ARTIGAS	516	426	7	298	761	<b>2.008</b>	<b>0,6%</b>
ARROYAL SOCIEDAD ANONIMA		8	5	335	137	<b>485</b>	<b>0,1%</b>
LUCHASOL S A		48		165	62	<b>275</b>	<b>0,1%</b>
MATADERO MERCEDES S.A.				174		<b>174</b>	<b>0,1%</b>
CABRERA ROCHA GERARDO ERISON				70		<b>70</b>	<b>0,0%</b>
<b>Total</b>	<b>15.420</b>	<b>41.314</b>	<b>1.883</b>	<b>145.727</b>	<b>127.833</b>	<b>332.177</b>	<b>100,0%</b>

**FILTROS**

Semana al... ▼

Todas ▼

Mes ▼

Todas ▼

\* Para seleccionar meses marque "Seleccionar todo" en el filtro Semana.

