

Boletín semanal Faena

Información referida al 26/06
Cifras primarias 2020 - 2021

Faena Bovinos

Faena Ovinos

Faena Est Bovinos

Faena Est Ovinos

DATO SEMANAL

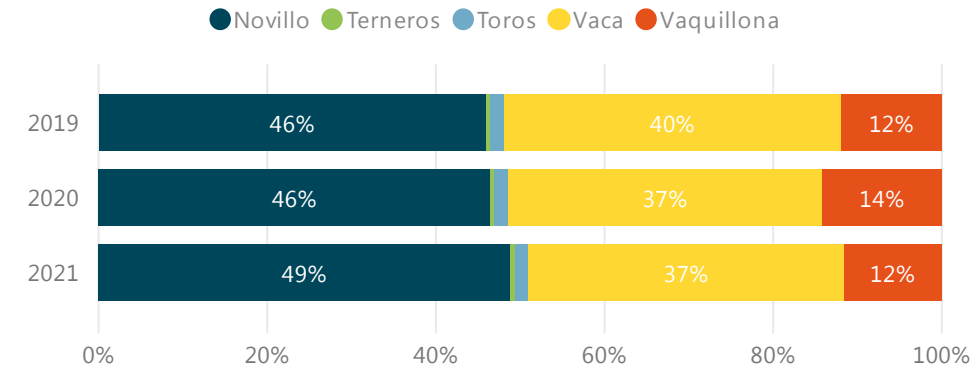
56.395

20/06/2021 al 26/06/2021

Evolución Semanal de Faena



Participación (%) por Categoría



FILTROS

- Mes ▼
- Seleccionar todo
 - Ene
 - Feb
 - Mar
 - Abr
 - May
 - Jun

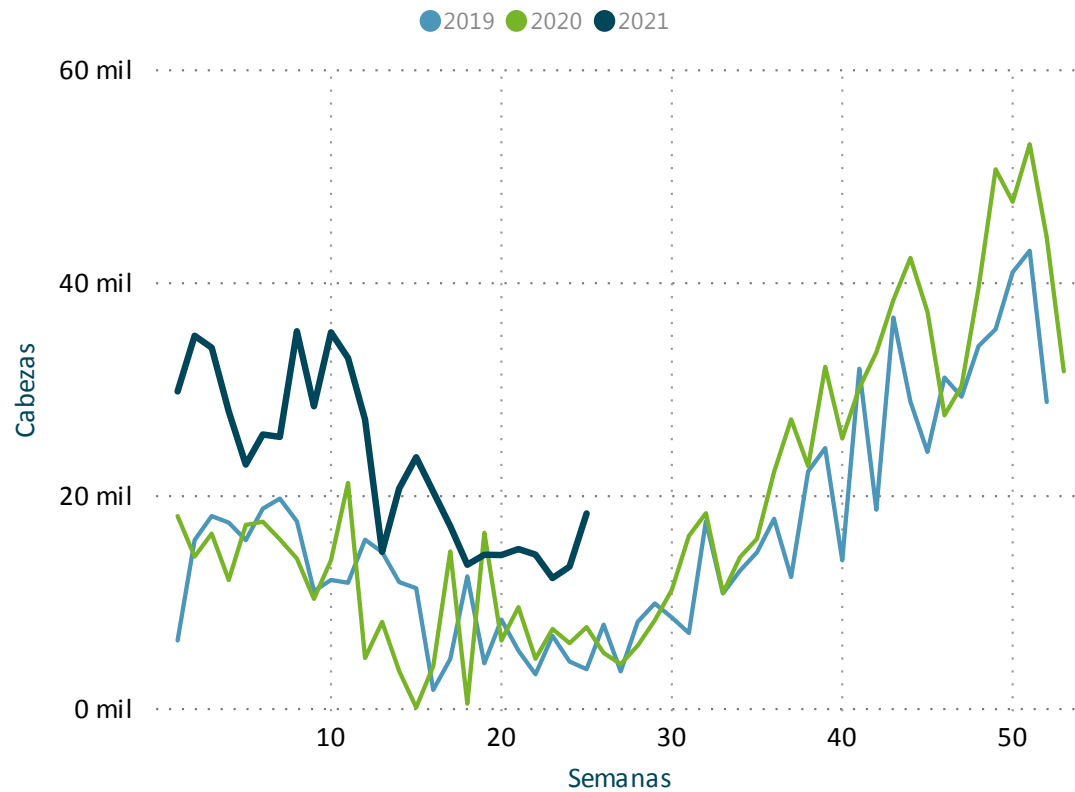
	2019	2020	2021		
BOVINOS	Cabezas	Cabezas	Var (%)	Cabezas	Var (%)
▣ Novillo	545.343	432.842	-20,6	588.397	35,9
Novillo 2 4d	195.598	188.735	-3,5	268.801	42,4
Novillo 6d	117.469	78.679	-33,0	104.056	32,3
Novillo 8d	200.084	126.915	-36,6	148.544	17,0
Novillo dl	32.192	38.513	19,6	66.996	74,0
⊕ Terneros	6.042	3.987	-34,0	7.433	86,4
⊕ Toros	18.886	15.246	-19,3	18.960	24,4
▣ Vaca	474.077	347.106	-26,8	450.426	29,8
Vaca 6d	36.250	29.262	-19,3	35.068	19,8
Vaca 8d	437.827	317.844	-27,4	415.358	30,7
⊕ Vaquillona	141.338	131.802	-6,7	139.953	6,2
Total	1.185.686	930.983	-21,5	1.205.169	29,5

DATO SEMANAL

20/06/2021 al 26/06/2021

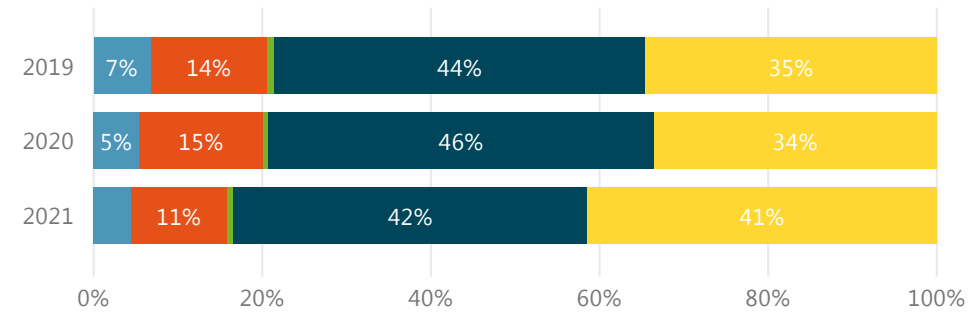
18.375

Evolución Semanal de Faena



Participación (%) por Categoría

● Borregos ● Capones ● Carneros ● Corderos ● Ovejas



FILTROS

Mes ▼

- Seleccionar todo
- Ene
- Feb
- Mar
- Abr
- May
- Jun

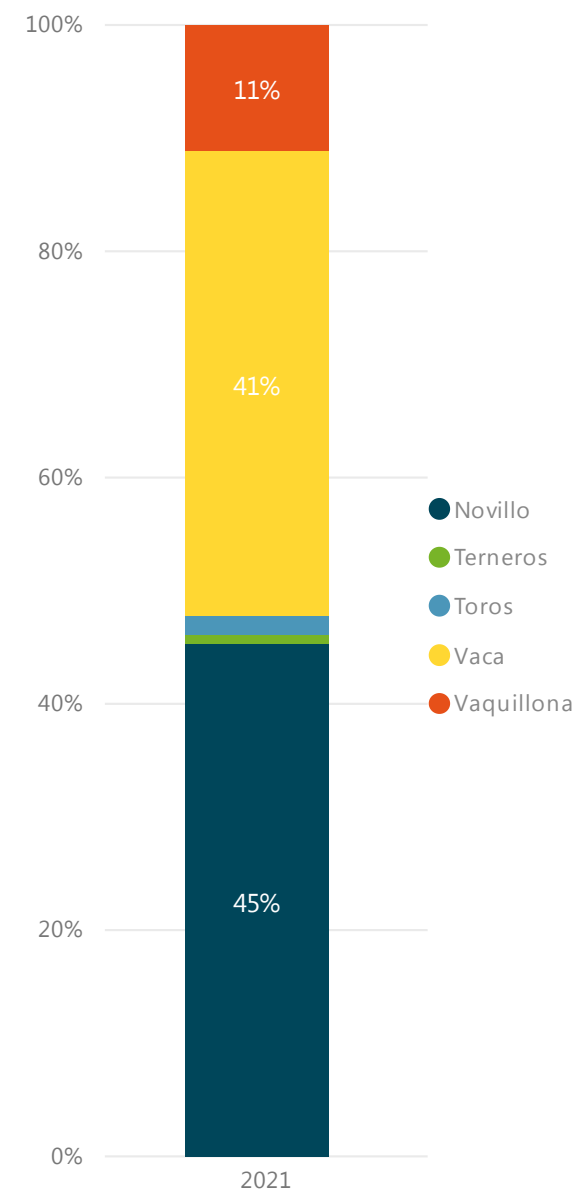
OVINOS	2019		2020		2021	
	Cabezas	Var (%)	Cabezas	Var (%)	Cabezas	Var (%)
Borregos	18.569	-24,4	14.042	-24,4	25.476	81,4
Capones	38.133	0,8	38.438	0,8	65.210	69,6
Carneros	2.222	-26,0	1.644	-26,0	4.406	168,0
Corderos	121.100	-1,5	119.286	-1,5	241.038	102,1
Ovejas	94.905	-7,9	87.406	-7,9	237.366	171,6
Total	274.929	-5,1	260.816	-5,1	573.496	119,9

FAENA BOVINOS SEMANAL | ESTABLECIMIENTOS

Información actualizada al 26/06

inac

2021 BOVINOS	Novillo Cabezas	Terneros Cabezas	Toros Cabezas	Vaca Cabezas	Vaquillona Cabezas	Total Cabezas	%
FRIGORIFICO TACUAREMBO S A	1.569	2	182	2.756	209	4.718	8,4%
ONTILCOR SOCIEDAD ANONIMA	2.646		46	872	905	4.469	7,9%
FRIGORIFICO LAS PIEDRAS S A	3.498	6	2	492	387	4.385	7,8%
PULSA SA	1.811		33	2.264	111	4.219	7,5%
FRIGORIFICO CARRASCO S A	1.971	25	77	1.845	295	4.213	7,5%
FRIGORIFICO CANELONES S A	1.197		61	2.219	255	3.732	6,6%
ESTABLECIMIENTOS COLONIA S A	1.463	2	78	1.528	419	3.490	6,2%
INALER S.A.	1.704		42	1.220	209	3.175	5,6%
CLEDINOR S A	1.074		62	1.444	417	2.997	5,3%
CHIADEL S A	1.021		12	1.026	688	2.747	4,9%
BREEDERS PACKERS URUGUAY SA	1.478		6	784	112	2.380	4,2%
FRIGORIFICO SAN JACINTO NIREA S A	1.851	1	5	318	105	2.280	4,0%
BILACOR SOCIEDAD ANONIMA	927	2	32	995	218	2.174	3,9%
SIRSIL S A	982	1	26	894	244	2.147	3,8%
COPAYAN S.A.	449		34	949	190	1.622	2,9%
LORSINAL S A	361		38	849	87	1.335	2,4%
ERSINAL SOCIEDAD ANONIMA	220	278	35	381	310	1.224	2,2%
FRIGORIFICO CASA BLANCA S A FRICASSA	604	6	6	302	161	1.079	1,9%
SOMICAR SOCIEDAD ANONIMA	221		25	644	27	917	1,6%
RONDATEL S.A.	46		6	327	52	431	0,8%
SUCESION CARLOS SCHNECK S.A.	4		43	341	12	400	0,7%
ARROYAL SOCIEDAD ANONIMA	38	74	10	66	199	387	0,7%
FRIGOCERRO SOCIEDAD ANONIMA	29		40	266	19	354	0,6%
OFERAN S.A.	113	3	12	119	48	295	0,5%
SIMPLIFY S A	56			75	161	292	0,5%
CRAVEA LEMA MIRIAM ZULMA	55	53		36	52	196	0,3%
FRIGORIFICO CUAREIM LIMITADA	21	1	3	144	23	192	0,3%
MATADERO MERCEDES S.A.	10	14			135	159	0,3%
MATADERO LOS OLIVOS S C	48		5	12	76	141	0,3%
CABRERA ROCHA GERARDO ERISON	15		5	19	90	129	0,2%
INTENDENCIA DE ARTIGAS	37	2	2	16	5	62	0,1%
LUCHASOL S A	11	3		11	29	54	0,1%
Total	25.530	473	928	23.214	6.250	56.395	100,0%



FILTROS

Semana al... ▼

26/06/2021 ▼

Mes ▼

Todas ▼

* Para seleccionar meses marque "Seleccionar todo" en el filtro Semana.

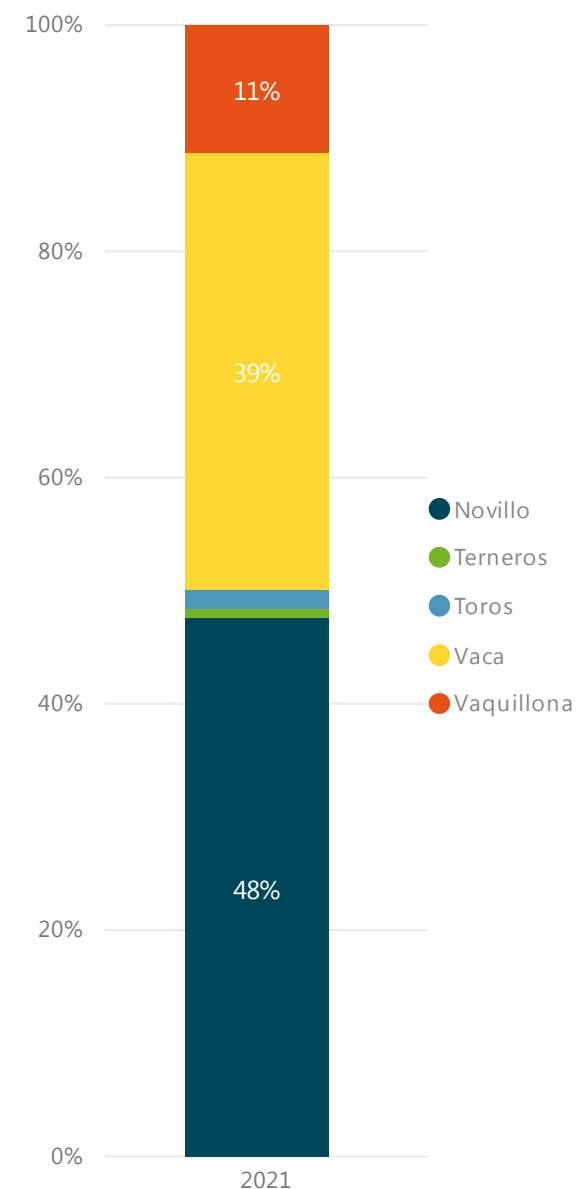
[← INICIO](#)

FAENA BOVINOS MENSUAL | ESTABLECIMIENTOS

Información actualizada al 26/06

inac

2021 BOVINOS	Novillo Cabezas	Terneros Cabezas	Toros Cabezas	Vaca Cabezas	Vaquillona Cabezas	Total Cabezas	%
FRIGORIFICO TACUAREMBO S A	7.726	11	474	8.305	1.631	18.147	8,7%
ONTILCOR SOCIEDAD ANONIMA	9.366	3	154	3.415	2.766	15.704	7,5%
PULSA SA	8.168		172	6.393	701	15.434	7,4%
FRIGORIFICO CARRASCO S A	7.222	45	260	6.798	1.020	15.345	7,4%
FRIGORIFICO CANELONES S A	5.120		242	8.215	1.630	15.207	7,3%
ESTABLECIMIENTOS COLONIA S A	6.204	12	160	4.434	1.191	12.001	5,8%
INALER S.A.	6.938	2	142	4.103	762	11.947	5,7%
FRIGORIFICO LAS PIEDRAS S A	9.295	11	5	1.306	1.116	11.733	5,6%
BREEDERS PACKERS URUGUAY SA	7.163		57	3.521	839	11.580	5,6%
CLEDINOR S A	4.288	5	226	5.118	1.486	11.123	5,3%
CHIADEL S A	5.536	8	41	1.891	1.414	8.890	4,3%
SIRSIL S A	3.902	2	146	3.543	802	8.395	4,0%
BILACOR SOCIEDAD ANONIMA	3.607	4	104	3.878	766	8.359	4,0%
FRIGORIFICO SAN JACINTO NIREA S A	6.182	1	40	1.424	292	7.939	3,8%
COPAYAN S.A.	1.766		124	3.488	728	6.106	2,9%
ERSINAL SOCIEDAD ANONIMA	900	895	271	1.679	1.466	5.211	2,5%
LORSINAL S A	1.318		103	2.906	631	4.958	2,4%
FRIGORIFICO CASA BLANCA S A FRICASSA	1.423	39	23	1.885	998	4.368	2,1%
SOMICAR SOCIEDAD ANONIMA	693		237	2.418	103	3.451	1,7%
RONDATEL S.A.	192	1	78	1.908	349	2.528	1,2%
SUCESION CARLOS SCHNECK S.A.	28	11	248	1.162	41	1.490	0,7%
ARROYAL SOCIEDAD ANONIMA	157	209	52	297	675	1.390	0,7%
SIMPLIFY S A	255	33	3	287	591	1.169	0,6%
FRIGOCERRO SOCIEDAD ANONIMA	166		188	672	66	1.092	0,5%
OFERAN S.A.	475	9	15	407	176	1.082	0,5%
FRIGORIFICO CUAREIM LIMITADA	117	6	40	521	29	713	0,3%
CRAVEA LEMA MIRIAM ZULMA	130	252	15	93	194	684	0,3%
MATADERO MERCEDES S.A.	203	15		7	418	643	0,3%
CABRERA ROCHA GERARDO ERISON	161	23	7	32	279	502	0,2%
MATADERO LOS OLIVOS S C	173	3	5	38	205	424	0,2%
INTENDENCIA DE ARTIGAS	117	9	8	116	20	270	0,1%
LUCHASOL S A	20	8	12	52	116	208	0,1%
Total	99.011	1.617	3.652	80.312	23.501	208.093	100,0%



FILTROS

Semana al... ▼

Todas ▼

Mes ▼

Jun ▼

* Para seleccionar meses marque "Seleccionar todo" en el filtro Semana.

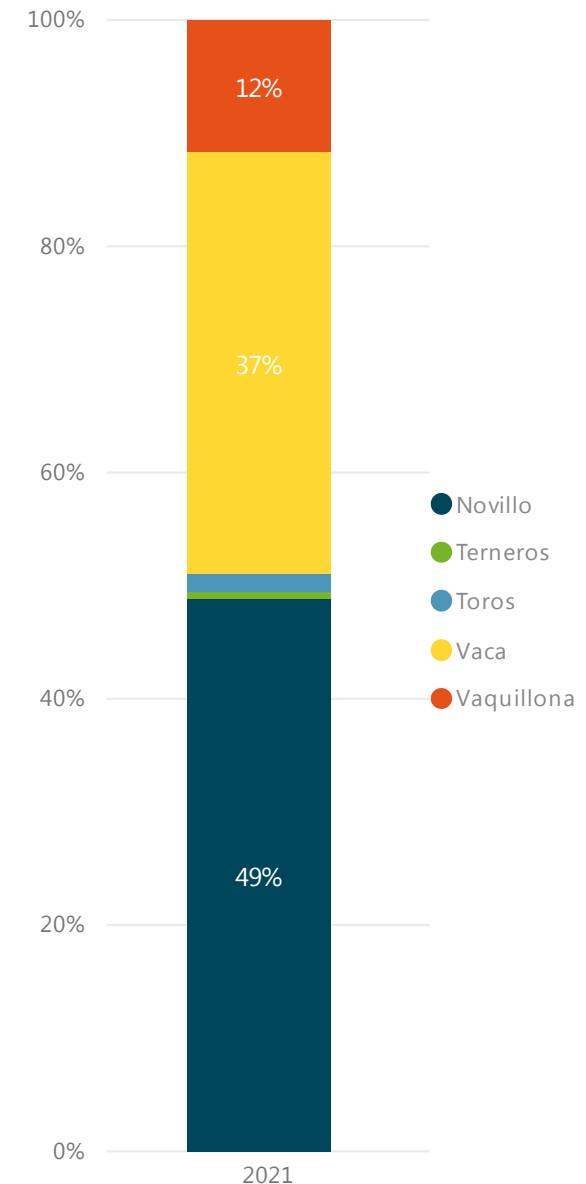
[← INICIO](#)

FAENA BOVINOS ANUAL | ESTABLECIMIENTOS

Información actualizada al 26/06

inac

2021 BOVINOS	Novillo Cabezas	Terneros Cabezas	Toros Cabezas	Vaca Cabezas	Vaquillona Cabezas	Total Cabezas	%
PULSA SA	47.476	38	1.333	48.120	5.800	102.767	8,5%
FRIGORIFICO TACUAREMBO S A	49.407	63	1.971	37.520	7.820	96.781	8,0%
FRIGORIFICO CARRASCO S A	38.832	187	1.561	41.738	6.690	89.008	7,4%
FRIGORIFICO LAS PIEDRAS S A	67.385	31	229	9.793	8.502	85.940	7,1%
FRIGORIFICO CANELONES S A	30.389	29	1.490	43.401	6.561	81.870	6,8%
ONTILCOR SOCIEDAD ANONIMA	50.521	14	765	16.542	12.876	80.718	6,7%
BREEDERS PACKERS URUGUAY SA	47.941		622	21.821	9.578	79.962	6,6%
ESTABLECIMIENTOS COLONIA S A	45.152	88	1.035	24.989	7.433	78.697	6,5%
INALER S.A.	34.407	37	723	24.399	5.894	65.460	5,4%
CLEDINOR S A	30.724	36	1.187	27.419	5.883	65.249	5,4%
FRIGORIFICO SAN JACINTO NIREA S A	28.388	53	417	18.319	7.599	54.776	4,5%
BILACOR SOCIEDAD ANONIMA	25.002	31	652	23.395	5.405	54.485	4,5%
CHIADEL S A	27.475	10	481	15.063	6.897	49.926	4,1%
COPAYAN S.A.	12.781	48	812	19.608	3.773	37.022	3,1%
SIRSIL S A	16.103	3	462	14.629	3.561	34.758	2,9%
LORSINAL S A	7.933		624	14.555	3.444	26.556	2,2%
FRIGORIFICO CASA BLANCA S A FRICASSA	7.700	82	185	10.966	4.891	23.824	2,0%
ERSINAL SOCIEDAD ANONIMA	6.528	3.702	1.100	5.455	6.102	22.887	1,9%
SOMICAR SOCIEDAD ANONIMA	2.109	39	1.006	7.715	762	11.631	1,0%
ARROYAL SOCIEDAD ANONIMA	1.006	1.265	221	1.898	5.964	10.354	0,9%
RONDATEL S.A.	1.052	13	279	7.033	1.242	9.619	0,8%
SIMPLIFY S A	725	221	16	2.201	3.780	6.943	0,6%
OFERAN S.A.	3.009	25	31	1.836	1.489	6.390	0,5%
SUCESION CARLOS SCHNECK S.A.	125	37	809	4.790	254	6.015	0,5%
FRIGORIFICO CUAREIM LIMITADA	973	16	344	2.746	243	4.322	0,4%
CRAVEA LEMA MIRIAM ZULMA	1.809	1.042	24	271	1.025	4.171	0,3%
MATADERO LOS OLIVOS S C	973	99	14	252	2.056	3.394	0,3%
FRIGOCERRO SOCIEDAD ANONIMA	395		471	2.195	240	3.301	0,3%
MATADERO MERCEDES S.A.	627	41		130	1.719	2.517	0,2%
CABRERA ROCHA GERARDO ERISON	872	51	22	130	1.382	2.457	0,2%
INTENDENCIA DE ARTIGAS	410	45	51	1.121	178	1.805	0,1%
LUCHASOL S A	166	87	14	345	631	1.243	0,1%
LINERIM S A	2		9	31	279	321	0,0%
Total	588.397	7.433	18.960	450.426	139.953	1.205.169	100,0%



FILTROS

Semana al... ▼

Todas ▼

Mes ▼

Todas ▼

* Para seleccionar meses marque "Seleccionar todo" en el filtro Semana.

[← INICIO](#)

FAENA OVINOS SEMANAL | ESTABLECIMIENTOS

Información actualizada al 26/06

inac

2021 OVINOS	Borregos Cabezas	Capones Cabezas	Carneros Cabezas	Corderos Cabezas	Ovejas Cabezas	Total Cabezas	%
SOMICAR SOCIEDAD ANONIMA	74	1.781	28	980	1.380	4.243	23,1%
FRIGORIFICO SAN JACINTO NIREA S A	85	154	22	3.254	272	3.787	20,6%
FRIGOCERRO SOCIEDAD ANONIMA	353	297	49	1.347	881	2.927	15,9%
FRIGORIFICO CASA BLANCA S A FRICASSA	61	176	167	794	1.441	2.639	14,4%
FRIGORIFICO LAS PIEDRAS S A			10	1.191	353	1.554	8,5%
BAMIDAL SOCIEDAD ANONIMA				729	725	1.454	7,9%
RONDATEL S.A.	331	363	18	182	504	1.398	7,6%
FRIGORIFICO CUAREIM LIMITADA				58	174	232	1,3%
INTENDENCIA DE ARTIGAS		117		19		136	0,7%
ARROYAL SOCIEDAD ANONIMA					5	5	0,0%
Total	904	2.888	294	8.554	5.735	18.375	100,0%

FILTROS

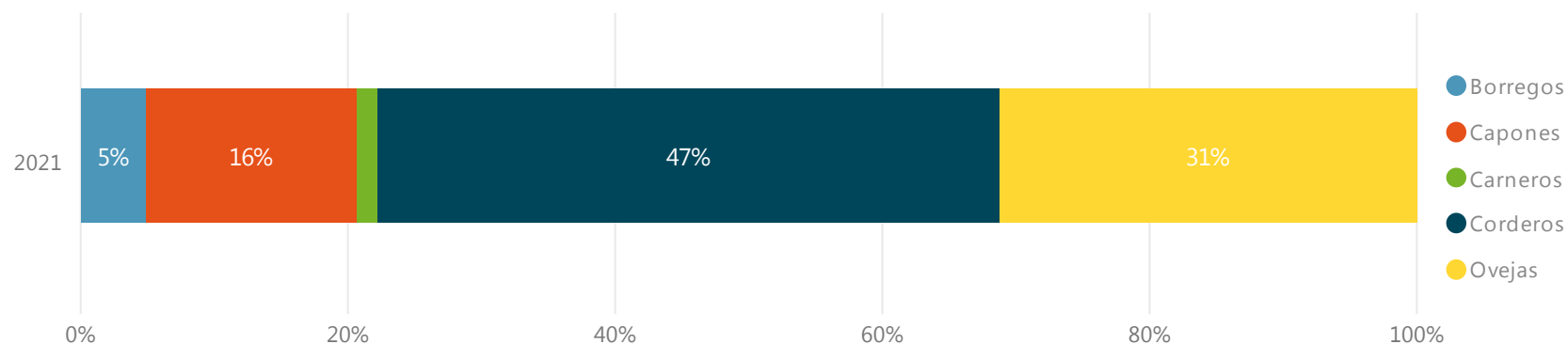
Semana al... ▼

26/06/2021 ▼

Mes ▼

Todas ▼

* Para seleccionar meses marque "Seleccionar todo" en el filtro Semana.



[← INICIO](#)

FAENA OVINOS MENSUAL | ESTABLECIMIENTOS

Información actualizada al 26/06

inac

2021 OVINOS	Borregos Cabezas	Capones Cabezas	Carneros Cabezas	Corderos Cabezas	Ovejas Cabezas	Total	
						Cabezas	%
FRIGORIFICO SAN JACINTO NIREA S A	623	568	130	11.483	6.372	19.176	32,7%
SOMICAR SOCIEDAD ANONIMA	480	2.947	181	3.904	7.006	14.518	24,8%
FRIGORIFICO LAS PIEDRAS S A		34	78	4.146	1.759	6.017	10,3%
FRIGORIFICO CASA BLANCA S A FRICASSA	61	514	182	1.323	3.688	5.768	9,8%
BAMIDAL SOCIEDAD ANONIMA	62	295		3.254	1.131	4.742	8,1%
FRIGOCERRO SOCIEDAD ANONIMA	463	349	50	1.818	1.580	4.260	7,3%
RONDATEL S.A.	379	366	36	860	1.014	2.655	4,5%
FRIGORIFICO CUAREIM LIMITADA		153		58	554	765	1,3%
INTENDENCIA DE ARTIGAS	142	219		30	26	417	0,7%
SIDERCOL S.A.	35	41	4	71	99	250	0,4%
ARROYAL SOCIEDAD ANONIMA					5	5	0,0%
Total	2.245	5.486	661	26.947	23.234	58.573	100,0%

FILTROS

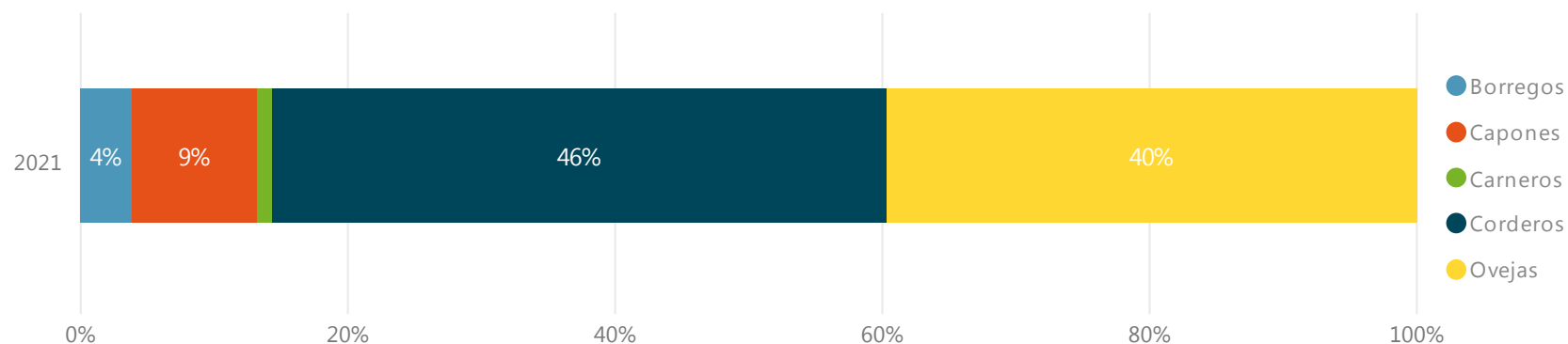
Semana al... ▼

Todas ▼

Mes ▼

Jun ▼

* Para seleccionar meses marque "Seleccionar todo" en el filtro Semana.



[← INICIO](#)

FAENA OVINOS ANUAL | ESTABLECIMIENTOS

Información actualizada al 26/06

inac

2021 OVINOS	Borregos Cabezas	Capones Cabezas	Carneros Cabezas	Corderos Cabezas	Ovejas Cabezas	Total Cabezas	%
SOMICAR SOCIEDAD ANONIMA	6.070	20.488	1.592	51.937	76.160	156.247	27,2%
FRIGORIFICO SAN JACINTO NIREA S A	5.261	8.301	871	70.797	39.571	124.801	21,8%
FRIGOCERRO SOCIEDAD ANONIMA	7.358	18.452	729	34.816	53.385	114.740	20,0%
FRIGORIFICO LAS PIEDRAS S A	1.806	6.951	194	43.794	24.123	76.868	13,4%
FRIGORIFICO CASA BLANCA S A FRICASSA	1.368	5.623	595	7.160	26.033	40.779	7,1%
BAMIDAL SOCIEDAD ANONIMA	62	295		12.534	1.131	14.022	2,4%
OFERAN S.A.	887	1.484	17	7.198	3.177	12.763	2,2%
RONDATEL S.A.	919	1.160	75	3.134	5.329	10.617	1,9%
SIDERCOL S.A.	378	415	217	3.073	4.938	9.021	1,6%
FRIGORIFICO CUAREIM LIMITADA	164	732		3.956	1.087	5.939	1,0%
INTENDENCIA DE ARTIGAS	858	908	67	361	1.378	3.572	0,6%
CHIADEL S A	90	322	44	790	820	2.066	0,4%
MATADERO MERCEDES S.A.				576		576	0,1%
ARROYAL SOCIEDAD ANONIMA		8	5	335	142	490	0,1%
LUCHASOL S A		71		317	92	480	0,1%
CABRERA ROCHA GERARDO ERISON				260		260	0,0%
SIMPLIFY S A	255					255	0,0%
Total	25.476	65.210	4.406	241.038	237.366	573.496	100,0%

FILTROS

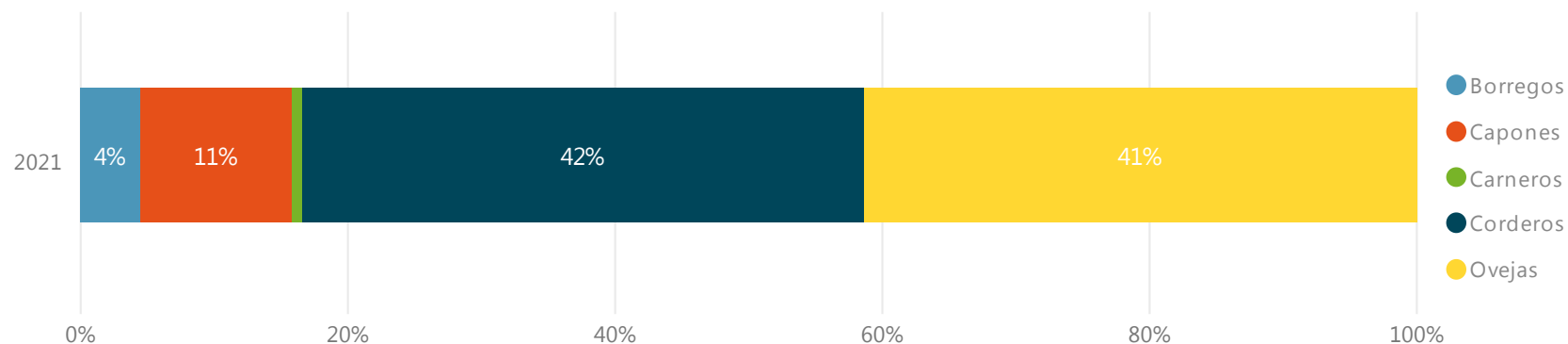
Semana al... ▼

Todas ▼

Mes ▼

Todas ▼

* Para seleccionar meses marque "Seleccionar todo" en el filtro Semana.



[← INICIO](#)