

Boletín semanal Faena

Información referida al 27/02
Cifras primarias 2020 - 2021

Faena Bovinos

Faena Ovinos

Faena Est Bovinos

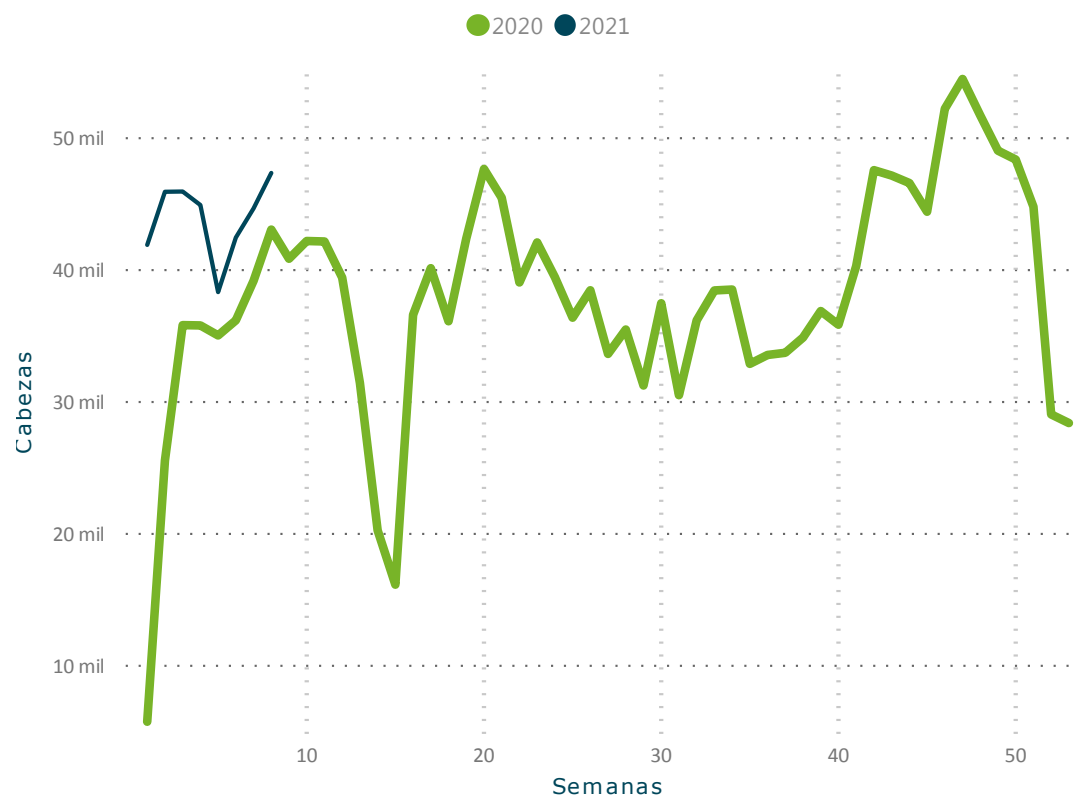
Faena Est Ovinos

DATO SEMANAL

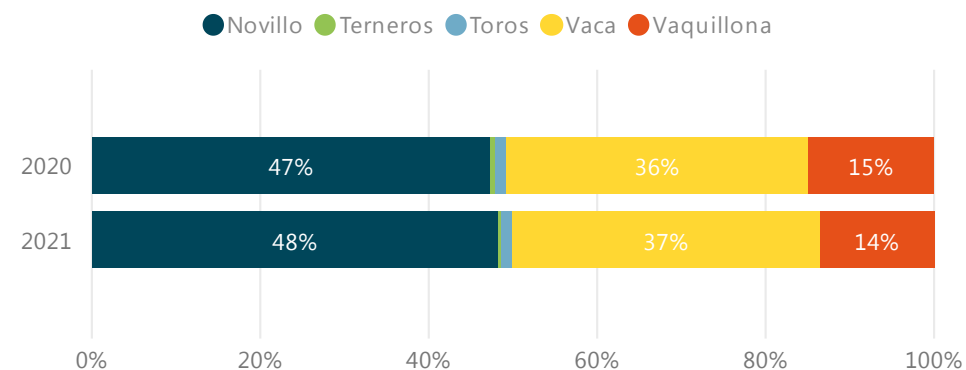
21/02/2021 al 27/02/2021

47.365

Evolución Semanal de Faena



Participación (%) por Categoría



FILTROS

- Mes ▼
- Seleccionar todo
 - Ene
 - Feb

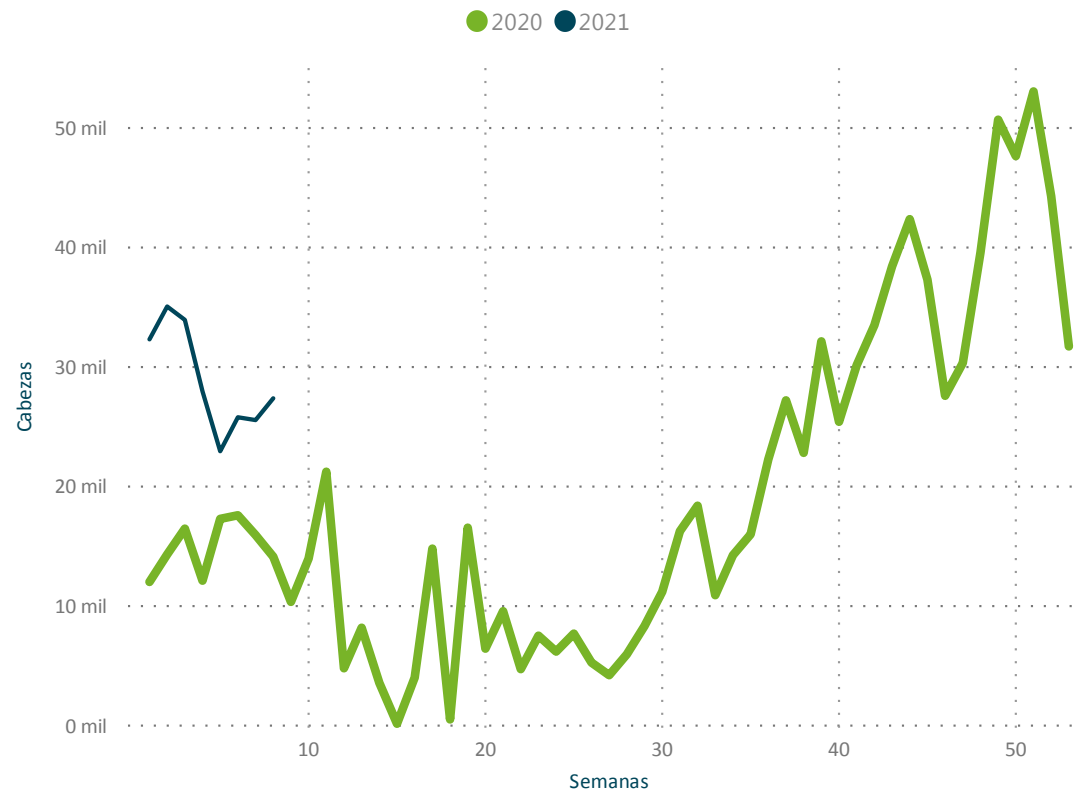
	2020	2021	
BOVINOS	Cabezas	Cabezas	Var (%)
▣ Novillo	135.930	169.734	24,9
Novillo 2 4d	68.353	88.747	29,8
Novillo 6d	22.742	27.630	21,5
Novillo 8d	36.174	39.812	10,1
Novillo dl	8.661	13.545	56,4
⊕ Terneros	1.493	1.020	-31,7
⊕ Toros	3.889	4.787	23,1
▣ Vaca	102.859	128.429	24,9
Vaca 6d	8.762	10.880	24,2
Vaca 8d	94.097	117.549	24,9
⊕ Vaquillona	42.895	47.611	11,0
Total	287.066	351.581	22,5

DATO SEMANAL

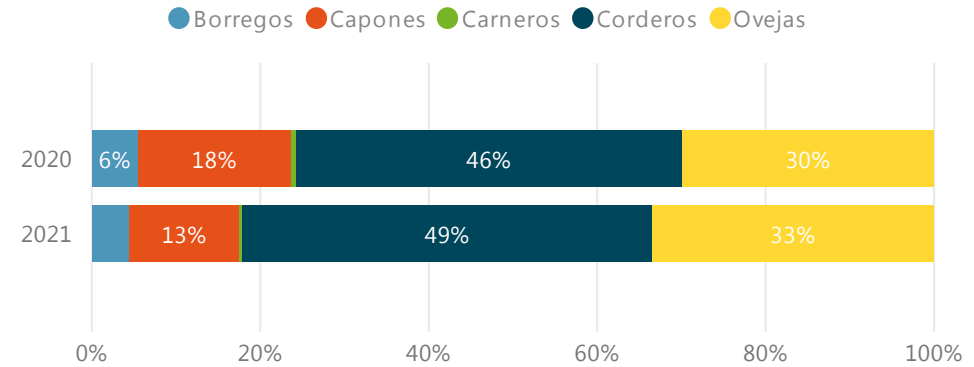
27.386

21/02/2021 al 27/02/2021

Evolución Semanal de Faena



Participación (%) por Categoría



FILTROS

Mes ▼

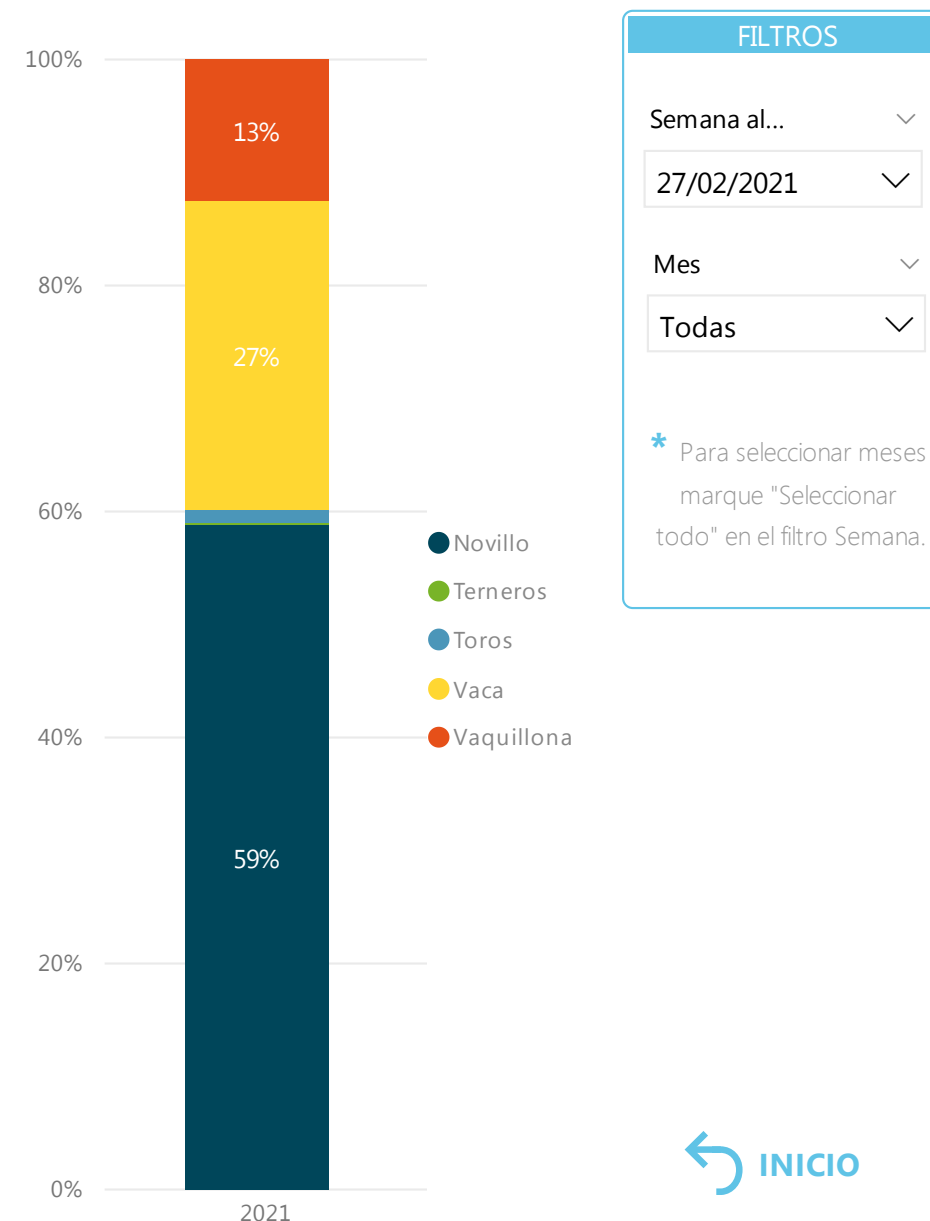
- Seleccionar todo
- Ene
- Feb

	2020	2021	
OVINOS	Cabezas	Cabezas	Var (%)
Borregos	6.620	10.368	56,6
Capones	21.737	29.924	37,7
Carneros	699	1.017	45,5
Corderos	55.174	112.383	103,7
Ovejas	35.887	77.309	115,4
Total	120.117	231.001	92,3

FAENA BOVINOS SEMANAL | ESTABLECIMIENTOS

Información actualizada al 27/02 **inac**

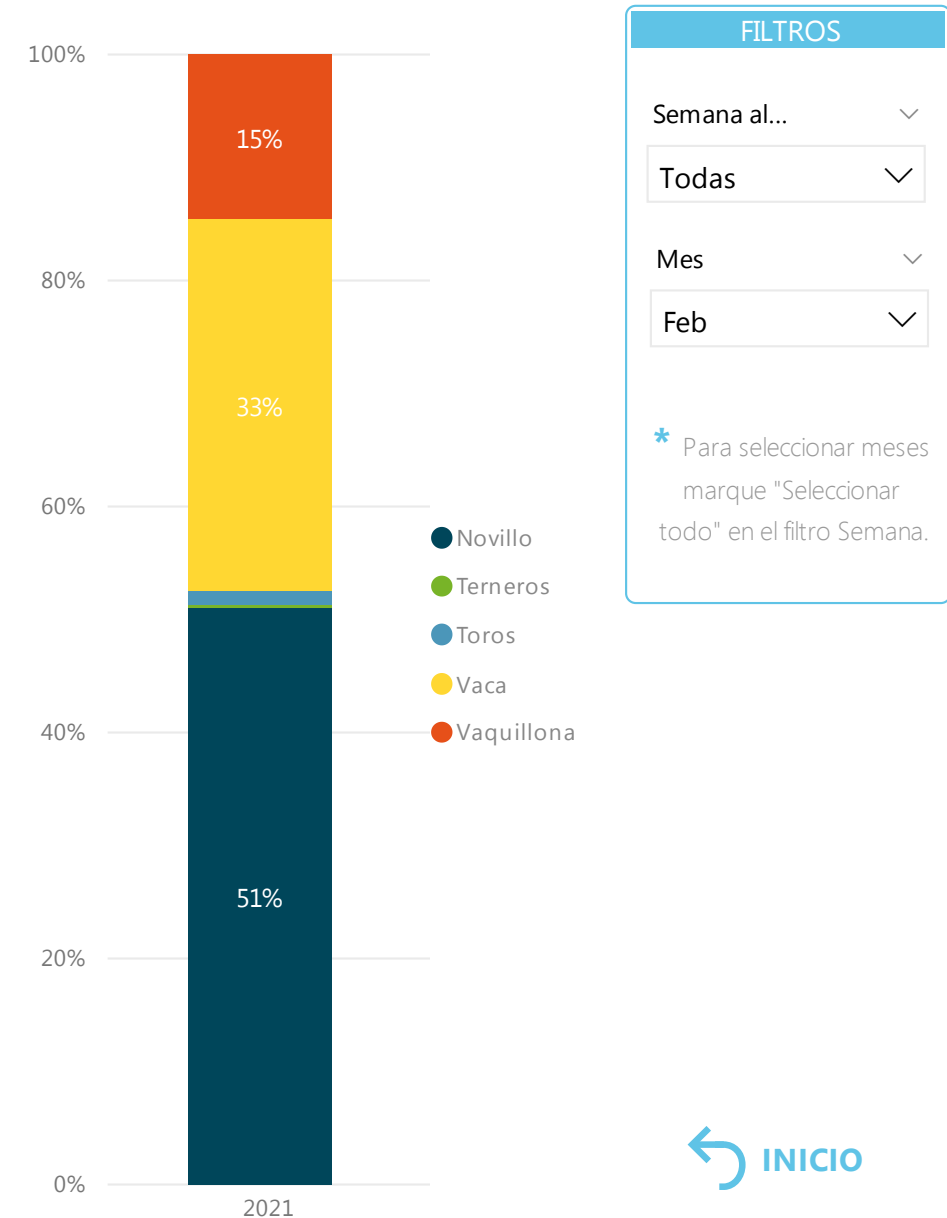
2021 BOVINOS	Novillo Cabezas	Terneros Cabezas	Toros Cabezas	Vaca Cabezas	Vaquillona Cabezas	Total Cabezas	%
PULSA SA	3.194		32	1.354	390	4.970	10,5%
FRIGORIFICO TACUAREMBO S A	2.979		46	1.302	271	4.598	9,7%
FRIGORIFICO CARRASCO S A	2.083	3	71	2.028	354	4.539	9,6%
FRIGORIFICO CANELONES S A	1.902		28	1.393	448	3.771	8,0%
ONTILCOR SOCIEDAD ANONIMA	2.789		62	397	348	3.596	7,6%
BREEDERS PACKERS URUGUAY SA	2.679		18	442	456	3.595	7,6%
FRIGORIFICO LAS PIEDRAS S A	2.618			256	627	3.501	7,4%
CLEDINOR S A	1.329		35	1.328	177	2.869	6,1%
ESTABLECIMIENTOS COLONIA S A	1.976		19	365	341	2.701	5,7%
FRIGORIFICO SAN JACINTO NIREA S A	1.684	1	7	688	182	2.562	5,4%
CHIADEL S A	1.441		18	385	617	2.461	5,2%
BILACOR SOCIEDAD ANONIMA	1.261	3	33	637	282	2.216	4,7%
COPAYAN S.A.	382		20	590	86	1.078	2,3%
LORSINAL S A	369		19	393	110	891	1,9%
FRIGORIFICO CASA BLANCA S A FRICASSA	219	1	7	232	143	602	1,3%
RONDATEL S.A.	105		9	259	64	437	0,9%
SUCESION CARLOS SCHNECK S.A.	20		56	292	19	387	0,8%
ARROYAL SOCIEDAD ANONIMA	18	39	8	90	189	344	0,7%
OFERAN S.A.	202			59	82	343	0,7%
SIRSIL S A	191			85	52	328	0,7%
ERSINAL SOCIEDAD ANONIMA	97	2		50	159	308	0,7%
SIMPLIFY S A	43	9		61	146	259	0,5%
SOMICAR SOCIEDAD ANONIMA	53		70	75	36	234	0,5%
CRAVEA LEMA MIRIAM ZULMA	110	5		3	113	231	0,5%
FRIGORIFICO CUAREIM LIMITADA	41		8	103	14	166	0,4%
MATADERO LOS OLIVOS S C	33			1	112	146	0,3%
INTENDENCIA DE ARTIGAS	10		3	58	19	90	0,2%
MATADERO MERCEDES S.A.	11			8	53	72	0,2%
CABRERA ROCHA GERARDO ERISON	31				19	50	0,1%
LUCHASOL S A				4	16	20	0,0%
Total	27.870	63	569	12.938	5.925	47.365	100,0%



FAENA BOVINOS MENSUAL | ESTABLECIMIENTOS

Información actualizada al 27/02 **inac**

2021 BOVINOS	Novillo Cabezas	Terneros Cabezas	Toros Cabezas	Vaca Cabezas	Vaquillona Cabezas	Total Cabezas	%
PULSA SA	9.462	1	159	8.289	1.634	19.545	11,3%
FRIGORIFICO CANELONES S A	6.834		304	8.215	1.805	17.158	9,9%
BREEDERS PACKERS URUGUAY SA	9.954		32	1.903	3.061	14.950	8,6%
FRIGORIFICO TACUAREMBO S A	8.194	4	147	3.767	850	12.962	7,5%
CLEDINOR S A	4.832	2	170	5.505	932	11.441	6,6%
FRIGORIFICO LAS PIEDRAS S A	8.790	7	11	987	1.616	11.411	6,6%
ONTILCOR SOCIEDAD ANONIMA	6.809	1	119	2.645	1.701	11.275	6,5%
FRIGORIFICO SAN JACINTO NIREA S A	4.664	12	52	3.812	2.037	10.577	6,1%
FRIGORIFICO CARRASCO S A	5.045	43	181	4.467	791	10.527	6,1%
BILACOR SOCIEDAD ANONIMA	4.841	7	90	3.099	952	8.989	5,2%
CHIADEL S A	4.295		59	1.156	1.912	7.422	4,3%
ESTABLECIMIENTOS COLONIA S A	4.212	4	43	769	735	5.763	3,3%
COPAYAN S.A.	1.840	27	61	2.771	567	5.266	3,0%
SIRSIL S A	2.233		21	1.209	438	3.901	2,3%
LORSINAL S A	1.436		80	1.699	587	3.802	2,2%
INALER S.A.	1.331		64	1.421	523	3.339	1,9%
FRIGORIFICO CASA BLANCA S A FRICASSA	794	10	29	1.269	710	2.812	1,6%
RONDATEL S.A.	323	1	38	981	245	1.588	0,9%
ERSINAL SOCIEDAD ANONIMA	647	50	1	241	635	1.574	0,9%
ARROYAL SOCIEDAD ANONIMA	69	128	22	177	1.030	1.426	0,8%
OFERAN S.A.	455	42	1	275	289	1.062	0,6%
SIMPLIFY S A	91	11	1	339	561	1.003	0,6%
SUCESION CARLOS SCHNECK S.A.	29	14	151	705	36	935	0,5%
SOMICAR SOCIEDAD ANONIMA	69		169	550	50	838	0,5%
CRAVEA LEMA MIRIAM ZULMA	477	104		25	199	805	0,5%
FRIGORIFICO CUAREIM LIMITADA	178		38	406	20	642	0,4%
MATADERO LOS OLIVOS S C	123	9	1	28	471	632	0,4%
MATADERO MERCEDES S.A.	35			14	310	359	0,2%
CABRERA ROCHA GERARDO ERISON	59	1		23	208	291	0,2%
INTENDENCIA DE ARTIGAS	71		5	183	21	280	0,2%
LUCHASOL S A	14	1	2	79	95	191	0,1%
LINERIM S A				3	72	75	0,0%
Total	88.206	479	2.051	57.012	25.093	172.841	100,0%

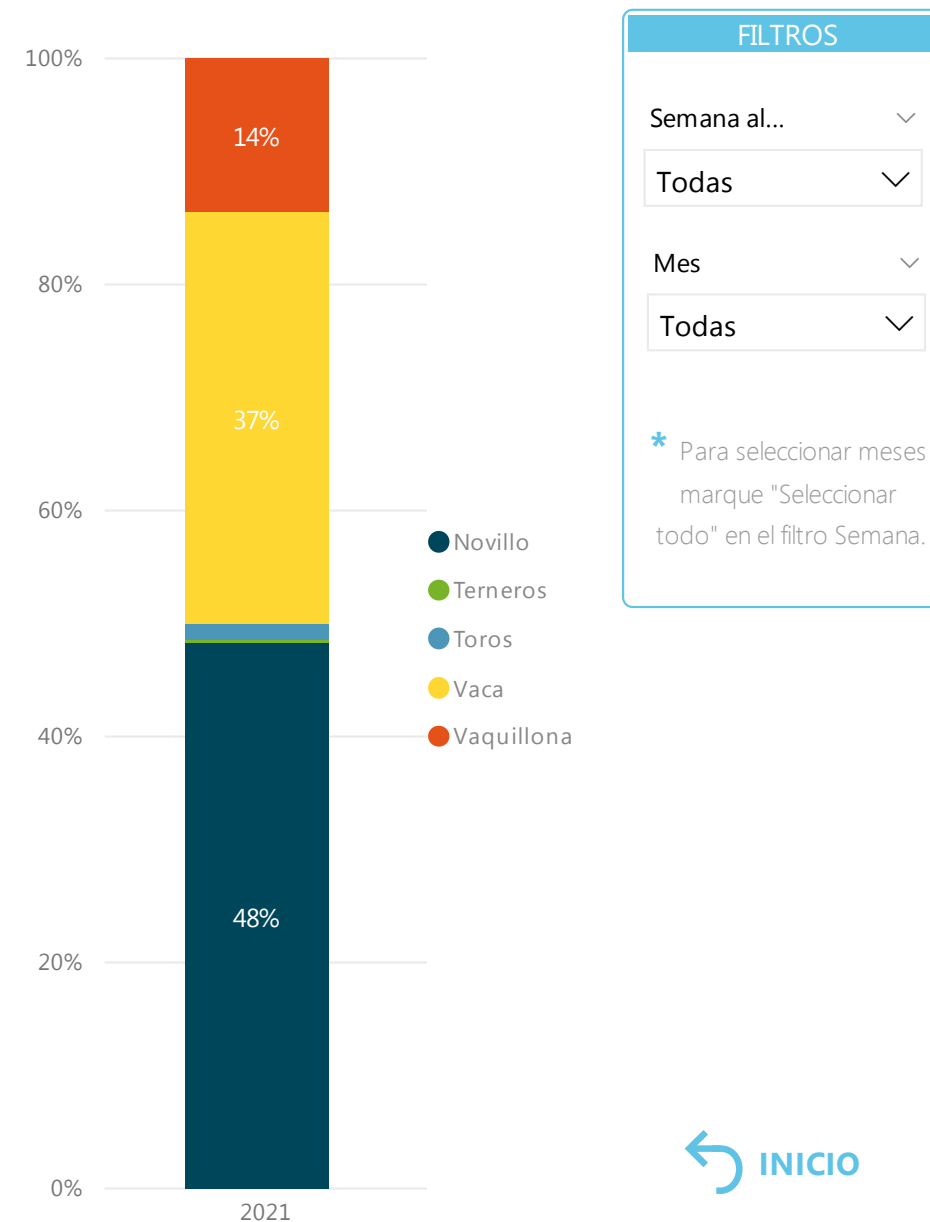


[← INICIO](#)

FAENA BOVINOS ANUAL | ESTABLECIMIENTOS

Información actualizada al 27/02 **inac**

2021 BOVINOS	Novillo Cabezas	Terneros Cabezas	Toros Cabezas	Vaca Cabezas	Vaquillona Cabezas	Total Cabezas	%
PULSA SA	16.495	11	386	16.718	2.521	36.131	10,3%
BREEDERS PACKERS URUGUAY SA	18.169		156	5.557	4.881	28.763	8,2%
FRIGORIFICO CARRASCO S A	10.109	70	513	13.703	1.962	26.357	7,5%
FRIGORIFICO TACUAREMBO S A	12.750	8	448	9.132	1.820	24.158	6,9%
FRIGORIFICO LAS PIEDRAS S A	18.272	11	42	2.340	3.265	23.930	6,8%
ONTILCOR SOCIEDAD ANONIMA	13.519	7	379	5.929	3.715	23.549	6,7%
CLEDINOR S A	9.726	8	409	10.714	2.089	22.946	6,5%
FRIGORIFICO SAN JACINTO NIREA S A	9.735	19	153	8.037	3.209	21.153	6,0%
ESTABLECIMIENTOS COLONIA S A	12.609	13	203	5.571	2.173	20.569	5,9%
FRIGORIFICO CANELONES S A	7.952		410	9.757	2.043	20.162	5,7%
BILACOR SOCIEDAD ANONIMA	8.629	8	180	6.664	1.734	17.215	4,9%
CHIADEL S A	8.622		149	4.847	3.014	16.632	4,7%
COPAYAN S.A.	4.182	37	157	6.309	1.252	11.937	3,4%
INALER S.A.	4.003	25	155	4.514	1.414	10.111	2,9%
SIRSIL S A	5.027		50	3.052	940	9.069	2,6%
LORSINAL S A	2.449		175	3.854	1.336	7.814	2,2%
FRIGORIFICO CASA BLANCA S A FRICASSA	1.971	28	60	3.617	1.757	7.433	2,1%
ERSINAL SOCIEDAD ANONIMA	1.705	71	53	1.143	1.565	4.537	1,3%
ARROYAL SOCIEDAD ANONIMA	245	336	51	404	2.361	3.397	1,0%
OFERAN S.A.	925	42	1	517	612	2.097	0,6%
SIMPLIFY S A	151	13	6	662	1.191	2.023	0,6%
RONDATEL S.A.	339	3	56	1.286	278	1.962	0,6%
SUCESION CARLOS SCHNECK S.A.	41	17	253	1.330	44	1.685	0,5%
CRAVEA LEMA MIRIAM ZULMA	935	241	3	52	329	1.560	0,4%
SOMICAR SOCIEDAD ANONIMA	97		199	1.005	86	1.387	0,4%
FRIGORIFICO CUAREIM LIMITADA	306		79	745	45	1.175	0,3%
MATADERO LOS OLIVOS S C	383	11	1	70	691	1.156	0,3%
MATADERO MERCEDES S.A.	129	6		16	523	674	0,2%
INTENDENCIA DE ARTIGAS	123		14	461	27	625	0,2%
CABRERA ROCHA GERARDO ERISON	82	30		31	253	396	0,1%
LUCHASOL S A	35	5	2	119	228	389	0,1%
FRIGOCERRO SOCIEDAD ANONIMA	17		35	246	54	352	0,1%
LINERIM S A	2		9	27	199	237	0,1%
Total	169.734	1.020	4.787	128.429	47.611	351.581	100,0%



[← INICIO](#)

FAENA OVINOS SEMANAL | ESTABLECIMIENTOS

Información actualizada al 27/02 **inac**

2021 OVINOS	Borregos Cabezas	Capones Cabezas	Carneros Cabezas	Corderos Cabezas	Ovejas Cabezas	Total	
						Cabezas	%
SOMICAR SOCIEDAD ANONIMA	231	1.346	47	3.683	3.744	9.051	33,0%
FRIGORIFICO SAN JACINTO NIREA S A	295	430	15	3.917	3.138	7.795	28,5%
FRIGORIFICO LAS PIEDRAS S A	265	695	5	3.183	1.434	5.582	20,4%
FRIGORIFICO CASA BLANCA S A FRICASSA	71	1.477	30	522	2.236	4.336	15,8%
FRIGORIFICO CUAREIM LIMITADA				310		310	1,1%
INTENDENCIA DE ARTIGAS	4	67		20	130	221	0,8%
ARROYAL SOCIEDAD ANONIMA		7		10	34	51	0,2%
LUCHASOL S A				40		40	0,1%
Total	866	4.022	97	11.685	10.716	27.386	100,0%

FILTROS

Semana al... ▼

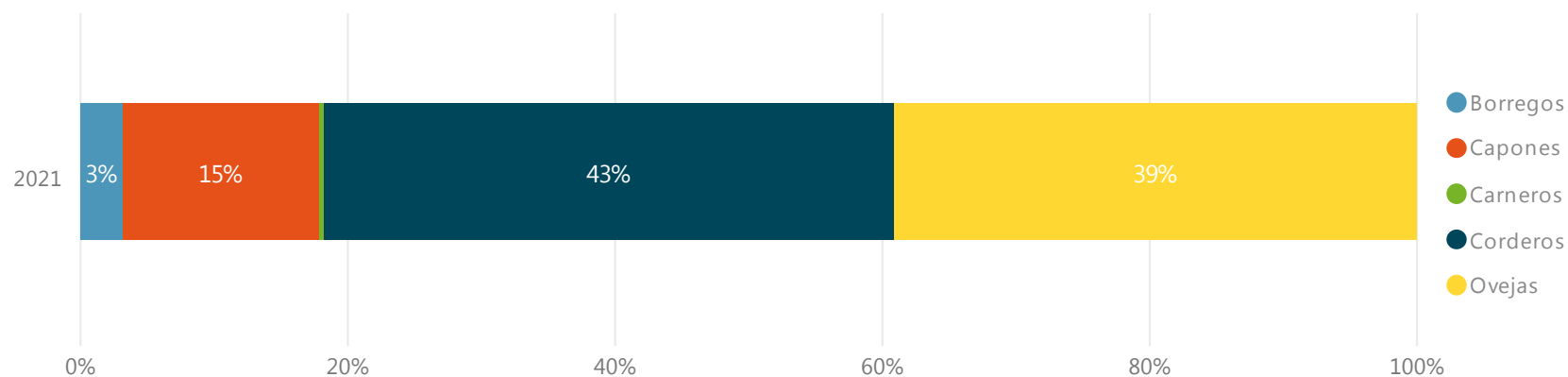
27/02/2021 ▼

Mes ▼

Todas ▼

* Para seleccionar meses marque "Seleccionar todo" en el filtro Semana.

FRIGOCERRO S.A.; SIDERCOL S.A.
- S/I semana al 27/02



[← INICIO](#)

2021 OVINOS	Borregos Cabezas	Caponos Cabezas	Carneros Cabezas	Corderos Cabezas	Ovejas Cabezas	Total	
						Cabezas	%
SOMICAR SOCIEDAD ANONIMA	1.521	4.989	170	13.055	16.434	36.169	35,6%
FRIGORIFICO SAN JACINTO NIREA S A	1.244	1.874	178	14.566	9.137	26.999	26,5%
FRIGOCERRO SOCIEDAD ANONIMA	1.532	4.212	104	6.872	9.671	22.391	22,0%
FRIGORIFICO LAS PIEDRAS S A	265	695	5	3.785	1.434	6.184	6,1%
FRIGORIFICO CASA BLANCA S A FRICASSA	71	1.477	30	522	2.236	4.336	4,3%
OFERAN S.A.	276	1.101		914	453	2.744	2,7%
FRIGORIFICO CUAREIM LIMITADA				1.229		1.229	1,2%
INTENDENCIA DE ARTIGAS	94	219		153	271	737	0,7%
SIDERCOL S.A.	35	100		133	454	722	0,7%
LUCHASOL S A		48		40	13	101	0,1%
ARROYAL SOCIEDAD ANONIMA		8		33	44	85	0,1%
MATADERO MERCEDES S.A.				10		10	0,0%
Total	5.038	14.723	487	41.312	40.147	101.707	100,0%

FILTROS

Semana al... ▼

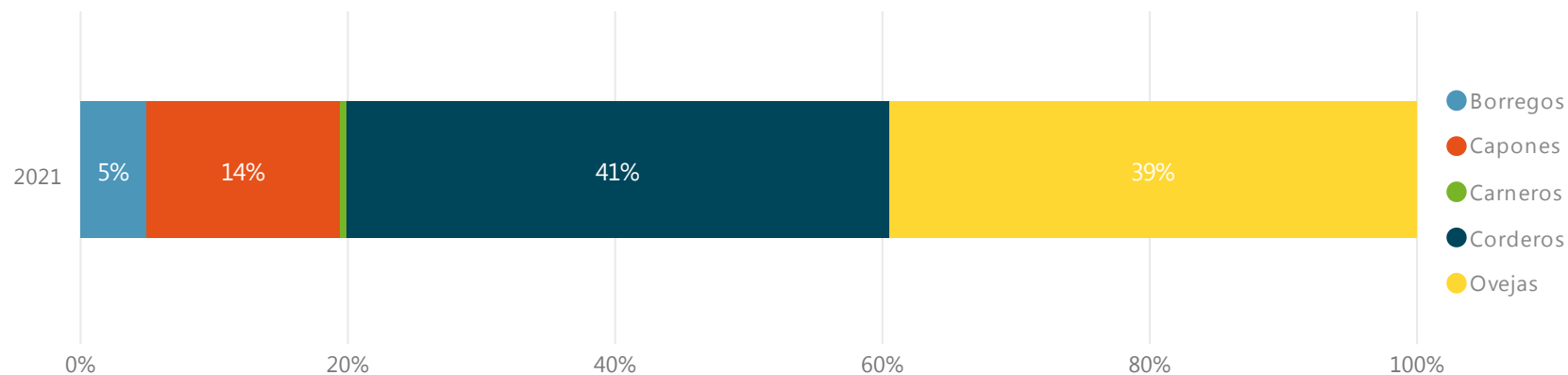
Todas ▼

Mes ▼

Selección múltiple ▼

* Para seleccionar meses marque "Seleccionar todo" en el filtro Semana.

FRIGOCERRO S.A.; SIDERCOL S.A.
- S/I semana al 27/02



2021 OVINOS	Borregos Cabezas	Capones Cabezas	Carneros Cabezas	Corderos Cabezas	Ovejas Cabezas	Total	
						Cabezas	%
SOMICAR SOCIEDAD ANONIMA	2.342	9.403	412	30.559	30.280	72.996	31,6%
FRIGORIFICO SAN JACINTO NIREA S A	2.586	3.676	262	29.533	15.281	51.338	22,2%
FRIGOCERRO SOCIEDAD ANONIMA	3.281	8.362	193	14.846	16.724	43.406	18,8%
FRIGORIFICO LAS PIEDRAS S A	889	4.453	27	23.356	8.003	36.728	15,9%
OFERAN S.A.	691	1.938	27	9.288	3.293	15.237	6,6%
FRIGORIFICO CASA BLANCA S A FRICASSA	71	1.477	30	522	2.236	4.336	1,9%
SIDERCOL S.A.	43	210	66	1.689	893	2.901	1,3%
FRIGORIFICO CUAREIM LIMITADA				1.943		1.943	0,8%
INTENDENCIA DE ARTIGAS	465	349		238	458	1.510	0,7%
ARROYAL SOCIEDAD ANONIMA		8		289	79	376	0,2%
LUCHASOL S A		48		100	62	210	0,1%
MATADERO MERCEDES S.A.				20		20	0,0%
Total	10.368	29.924	1.017	112.383	77.309	231.001	100,0%

FILTROS

Semana al... ▼

Todas ▼

Mes ▼

Todas ▼

* Para seleccionar meses marque "Seleccionar todo" en el filtro Semana.

FRIGOCERRO S.A.; SIDERCOL S.A.
- S/I semana al 27/02

