

Boletín semanal

Información referida al 08/05
Cifras primarias 2020 - 2021

Faena Bovinos

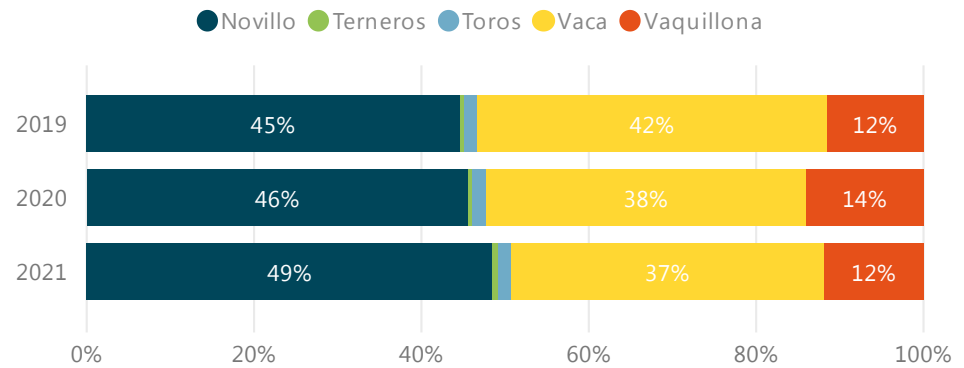
Faena Ovinos

Faena Est Bovinos

Faena Est Ovinos

DATO SEMANAL 51.101
02/05/2021 al 08/05/2021

Participación (%) por Categoría



FILTROS

Mes ▼

- Seleccionar todo
- Ene
- Feb
- Mar
- Abr
- May

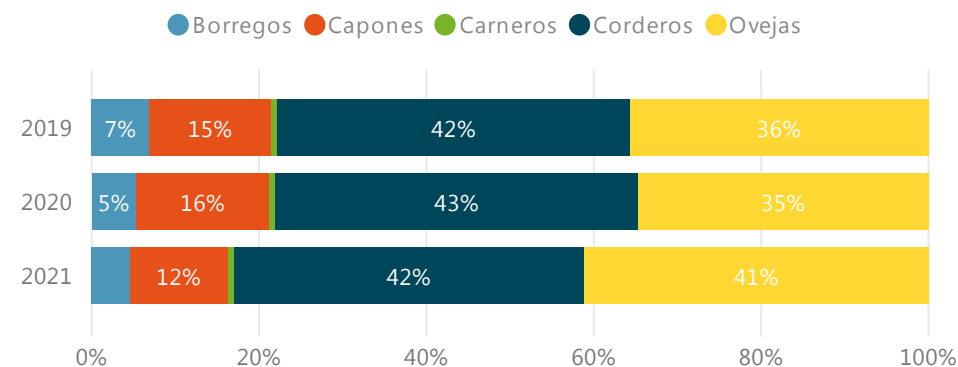
Evolución Semanal de Faena



	2019	2020	2021		
BOVINOS	Cabezas	Cabezas	Var (%)	Cabezas	Var (%)
▣ Novillo	391.862	293.050	-25,2	404.512	38,0
Novillo 2 4d	141.899	134.695	-5,1	193.277	43,5
Novillo 6d	87.900	55.624	-36,7	72.888	31,0
Novillo 8d	147.995	84.600	-42,8	106.547	25,9
Novillo dl	14.068	18.131	28,9	31.800	75,4
⊕ Terneros	4.398	2.998	-31,8	5.061	68,8
⊕ Toros	13.936	10.516	-24,5	12.916	22,8
▣ Vaca	367.149	245.965	-33,0	312.071	26,9
Vaca 6d	27.783	21.221	-23,6	25.034	18,0
Vaca 8d	339.366	224.744	-33,8	287.037	27,7
⊕ Vaquillona	101.244	90.068	-11,0	98.712	9,6
Total	878.589	642.597	-26,9	833.272	29,7

DATO SEMANAL **13.556**
02/05/2021 al 08/05/2021

Participación (%) por Categoría



FILTROS

Mes ▼

- Seleccionar todo
- Ene
- Feb
- Mar
- Abr
- May

Evolución Semanal de Faena



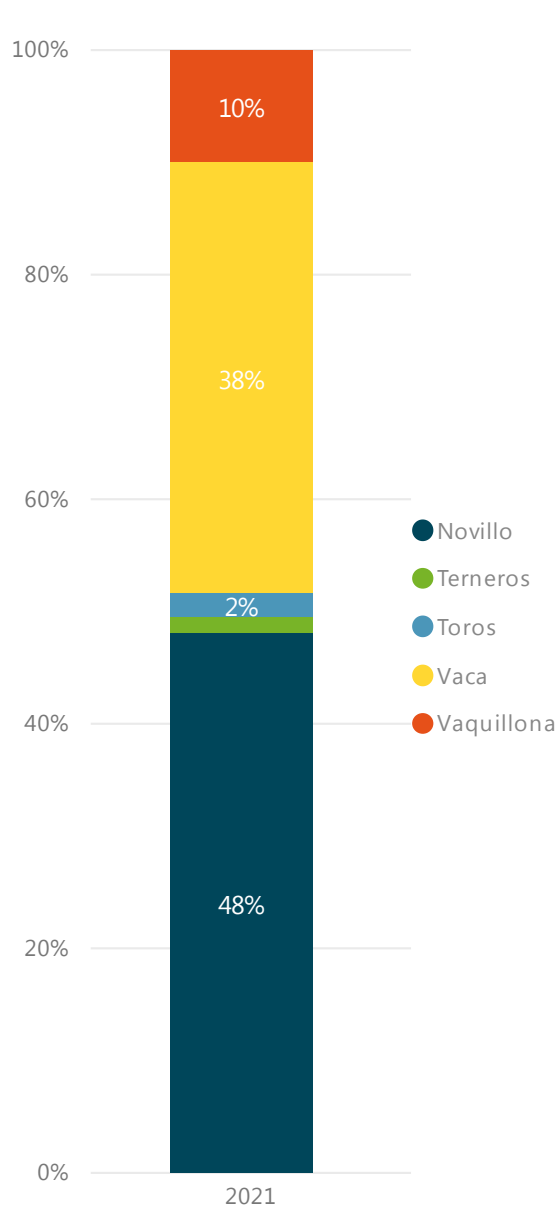
Categoría	2019		2020		2021	
	Cabezas	Var (%)	Cabezas	Var (%)	Cabezas	Var (%)
OVINOS						
Borregos	16.532	-33,2	11.037	-33,2	21.376	93,7
Capones	34.595	-5,3	32.771	-5,3	54.680	66,9
Carneros	1.832	-19,2	1.481	-19,2	3.267	120,6
Corderos	100.451	-11,1	89.342	-11,1	195.753	119,1
Ovejas	84.983	-15,9	71.492	-15,9	192.106	168,7
Total	238.393		206.123	-13,5	467.182	126,7

FAENA BOVINOS | ESTABLECIMIENTOS - SEMANAL

Información actualizada al 08/05



2021 BOVINOS	Novillo Cabezas	Terberos Cabezas	Toros Cabezas	Vaca Cabezas	Vaquillona Cabezas	Total Cabezas	%
FRIGORIFICO TACUAREMBO S A	2.173	4	114	2.253	280	4.824	9,4%
FRIGORIFICO CANELONES S A	2.075		68	2.038	236	4.417	8,6%
FRIGORIFICO CARRASCO S A	1.612	3	76	2.226	297	4.214	8,2%
PULSA SA	2.191	3	77	1.754	98	4.123	8,1%
ONTILCOR SOCIEDAD ANONIMA	2.675	1	19	704	567	3.966	7,8%
ESTABLECIMIENTOS COLONIA S A	1.685	16	49	1.303	785	3.838	7,5%
FRIGORIFICO LAS PIEDRAS S A	2.651	1	15	554	421	3.642	7,1%
INALER S.A.	2.022	2	22	1.163	76	3.285	6,4%
BREEDERS PACKERS URUGUAY SA	2.146		33	813	287	3.279	6,4%
BILACOR SOCIEDAD ANONIMA	905	3	12	1.170	150	2.240	4,4%
CHIADEL S A	689		37	1.165	126	2.017	3,9%
CLEDINOR S A	558	4	114	639	140	1.455	2,8%
FRIGORIFICO SAN JACINTO NIREA S A	859		8	281	153	1.301	2,5%
ERSINAL SOCIEDAD ANONIMA	285	533	155	196	129	1.298	2,5%
COPAYAN S.A.	506		36	601	56	1.199	2,3%
SIRSIL S A	543		18	390	83	1.034	2,0%
LORSINAL S A	357		30	417	116	920	1,8%
FRIGORIFICO CASA BLANCA S A FRICASSA	107	1	12	313	195	628	1,2%
SOMICAR SOCIEDAD ANONIMA	80		48	306	133	567	1,1%
SUCESION CARLOS SCHNECK S.A.		2	36	327	56	421	0,8%
RONDATEL S.A.	6		16	371	6	399	0,8%
ARROYAL SOCIEDAD ANONIMA	48	54	14	44	156	316	0,6%
FRIGOCERRO SOCIEDAD ANONIMA	60		53	176	20	309	0,6%
SIMPLIFY S A	3	19	1	115	170	308	0,6%
OFERAN S.A.	142		2	86	1	231	0,5%
FRIGORIFICO CUAREIM LIMITADA	38		23	142	4	207	0,4%
CABRERA ROCHA GERARDO ERISON	68	1	5	2	103	179	0,4%
MATADERO MERCEDES S.A.	15			3	122	140	0,3%
CRAVEA LEMA MIRIAM ZULMA	19	47	4	6	42	118	0,2%
MATADERO LOS OLIVOS S C	29	3		3	69	104	0,2%
INTENDENCIA DE ARTIGAS	21	4		36	4	65	0,1%
LUCHASOL S A	20	15		6	16	57	0,1%
Total	24.588	716	1.097	19.603	5.097	51.101	100,0%



FILTROS

Semana al... ▼

08/05/2021 ▼

Mes ▼

Todas ▼

* Para seleccionar meses marque "Seleccionar todo" en el filtro Semana.



FAENA OVINOS | ESTABLECIMIENTOS - SEMANAL

Información actualizada al 08/05



2021 OVINOS	Borregos Cabezas	Capones Cabezas	Carneros Cabezas	Corderos Cabezas	Ovejas Cabezas	Total	
						Cabezas	%
SOMICAR SOCIEDAD ANONIMA	189	782	9	844	1.887	3.711	27,4%
FRIGORIFICO SAN JACINTO NIREA S A	99	85	13	1.195	1.200	2.592	19,1%
FRIGOCERRO SOCIEDAD ANONIMA	50	199	9	638	1.361	2.257	16,6%
RONDATEL S.A.	266	45	1	460	647	1.419	10,5%
FRIGORIFICO CASA BLANCA S A FRICASSA	10	213	14	124	1.025	1.386	10,2%
BAMIDAL SOCIEDAD ANONIMA				1.353		1.353	10,0%
FRIGORIFICO LAS PIEDRAS S A		2	5	156	361	524	3,9%
SIDERCOL S.A.			127			127	0,9%
FRIGORIFICO CUAREIM LIMITADA					90	90	0,7%
CABRERA ROCHA GERARDO ERISON				70		70	0,5%
INTENDENCIA DE ARTIGAS		15			12	27	0,2%
Total	614	1.341	178	4.840	6.583	13.556	100,0%

FILTROS

Semana al... ▼

08/05/2021 ▼

Mes ▼

Todas ▼

* Para seleccionar meses marque "Seleccionar todo" en el filtro Semana.

