

# Boletín semanal

Información referida al 21/08  
Cifras primarias 2020 - 2021

Faena Bovinos

Faena Ovinos

Faena Est Bovinos

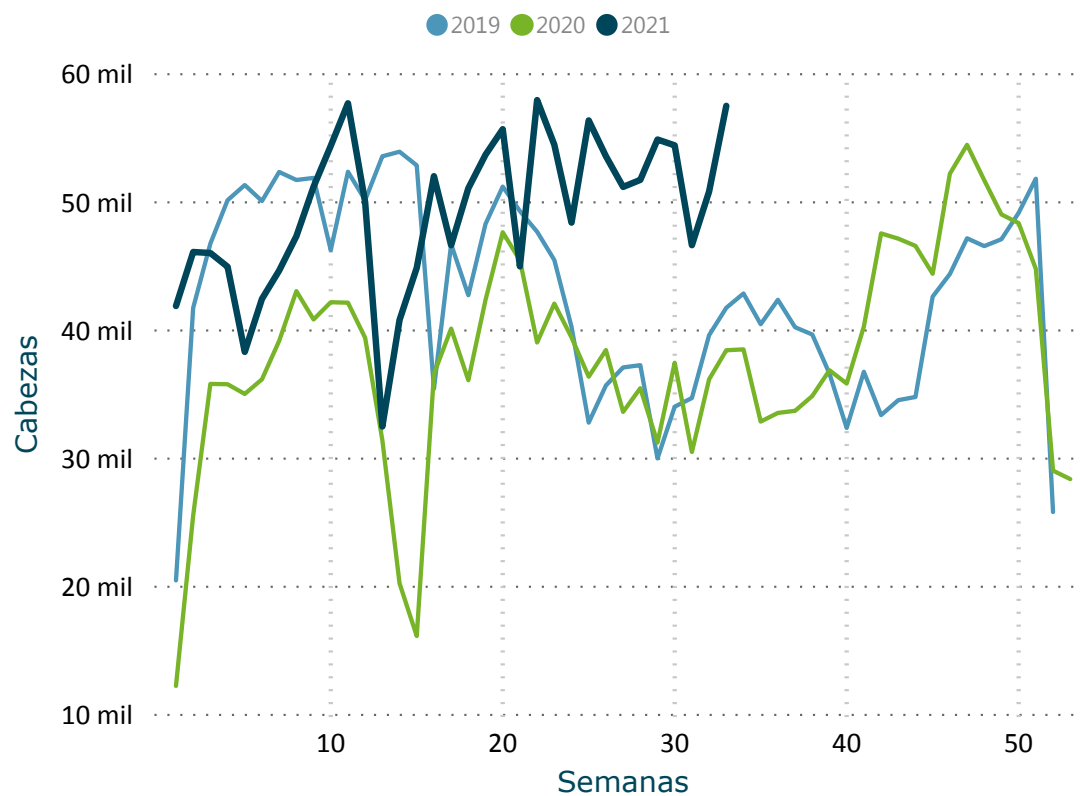
Faena Est Ovinos

**DATO SEMANAL**

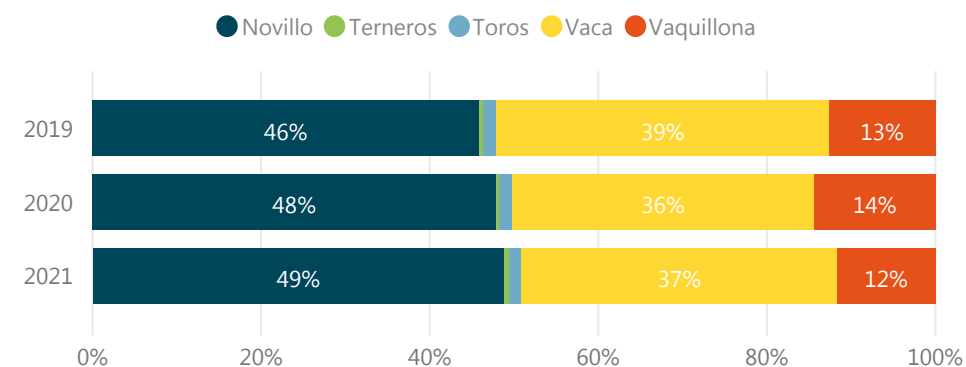
**57.531**

15/08/2021 al 21/08/2021

**Evolución Semanal de Faena**



**Participación (%) por Categoría**



**FILTROS**

Mes ▼

- Seleccionar todo
- Ene
- Feb
- Mar
- Abr
- May
- Jun
- Jul
- Ago

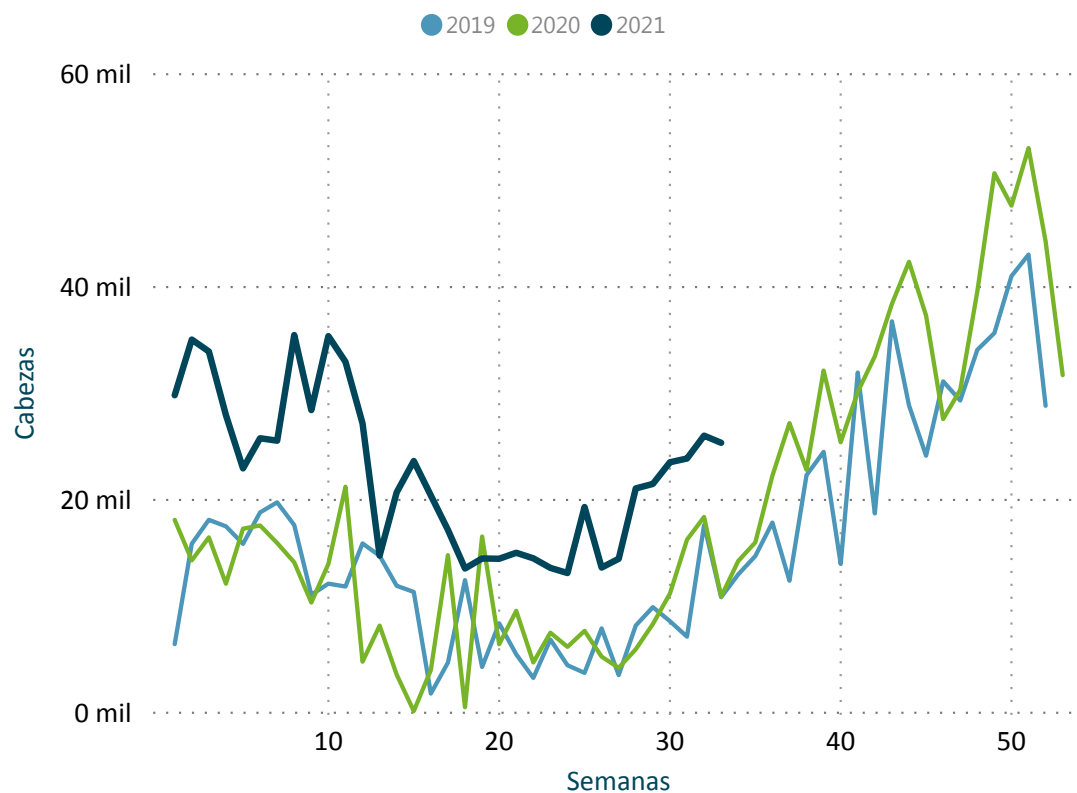
	2019	2020		2021	
<b>BOVINOS</b>	<b>Cabezas</b>	<b>Cabezas</b>	<b>Var (%)</b>	<b>Cabezas</b>	<b>Var (%)</b>
<input type="checkbox"/> <b>Novillo</b>	<b>679.722</b>	<b>580.213</b>	<b>-14,6</b>	<b>794.580</b>	<b>36,9</b>
Novillo 2 4d	252.881	263.183	4,1	378.210	43,7
Novillo 6d	144.708	99.741	-31,1	136.540	36,9
Novillo 8d	237.687	156.708	-34,1	181.843	16,0
Novillo dl	44.446	60.581	36,3	97.987	61,7
<input type="checkbox"/> <b>Terneros</b>	<b>7.333</b>	<b>5.063</b>	<b>-31,0</b>	<b>9.212</b>	<b>81,9</b>
<input type="checkbox"/> <b>Toros</b>	<b>23.063</b>	<b>18.178</b>	<b>-21,2</b>	<b>24.290</b>	<b>33,6</b>
<input type="checkbox"/> <b>Vaca</b>	<b>584.333</b>	<b>433.946</b>	<b>-25,7</b>	<b>607.723</b>	<b>40,0</b>
Vaca 6d	45.829	36.219	-21,0	46.645	28,8
Vaca 8d	538.504	397.727	-26,1	561.078	41,1
<input type="checkbox"/> <b>Vaquillona</b>	<b>187.161</b>	<b>174.419</b>	<b>-6,8</b>	<b>190.133</b>	<b>9,0</b>
<b>Total</b>	<b>1.481.612</b>	<b>1.211.819</b>	<b>-18,2</b>	<b>1.625.938</b>	<b>34,2</b>

**DATO SEMANAL**

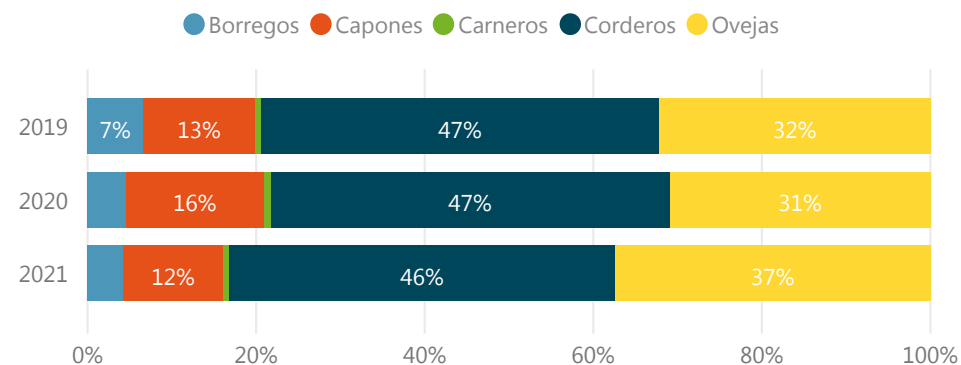
**25.367**

15/08/2021 al 21/08/2021

**Evolución Semanal de Faena**



**Participación (%) por Categoría**



**FILTROS**

Mes ▼

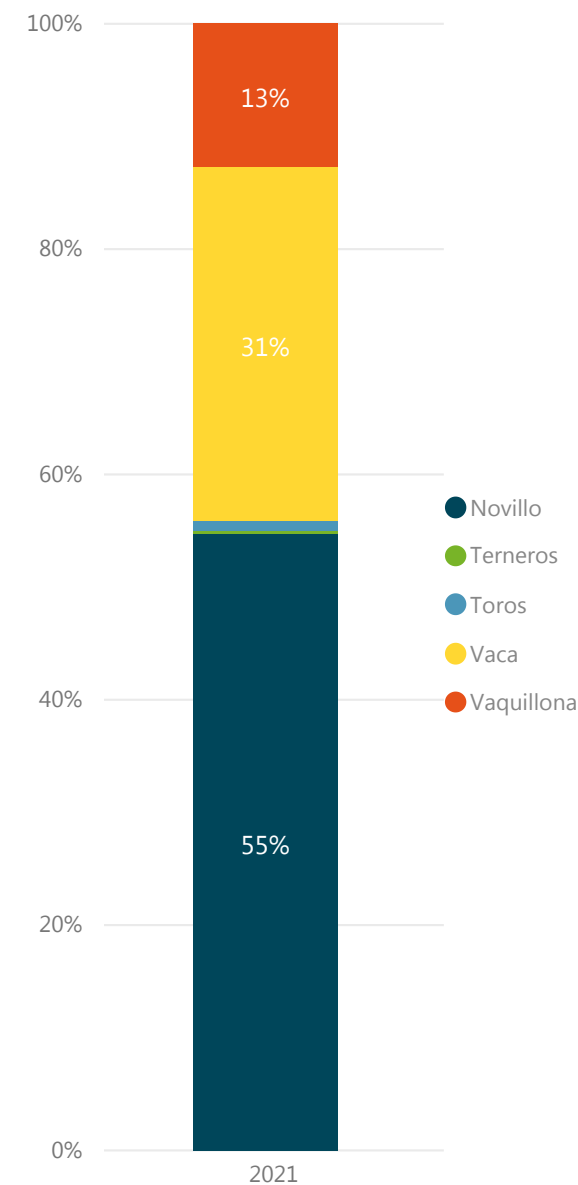
- Seleccionar todo
- Ene
- Feb
- Mar
- Abr
- May
- Jun
- Jul
- Ago

	2019	2020	2021		
<b>OVINOS</b>	<b>Cabezas</b>	<b>Cabezas</b>	<b>Var (%)</b>	<b>Cabezas</b>	<b>Var (%)</b>
Borregos	23.038	15.559	-32,5	31.675	103,6
Capones	46.243	56.742	22,7	88.072	55,2
Carneros	2.498	2.645	5,9	5.781	118,6
Corderos	164.757	163.099	-1,0	340.688	108,9
Ovejas	112.306	106.591	-5,1	278.818	161,6
<b>Total</b>	<b>348.842</b>	<b>344.636</b>	<b>-1,2</b>	<b>745.034</b>	<b>116,2</b>

# FAENA BOVINOS | ESTABLECIMIENTOS - semanal

Información actualizada al 21/08 inac

2021 BOVINOS	Novillo Cabezas	Terneros Cabezas	Toros Cabezas	Vaca Cabezas	Vaquillona Cabezas	Total Cabezas	%
FRIGORIFICO CANELONES S A	1.476	1	55	2.919	344	4.795	8,3%
FRIGORIFICO LAS PIEDRAS S A	4.144			208	417	4.769	8,3%
FRIGORIFICO TACUAREMBO S A	3.006	4	36	1.247	224	4.517	7,9%
ONTILCOR SOCIEDAD ANONIMA	2.794	1	10	976	695	4.476	7,8%
PULSA SA	1.656	7	32	1.508	1.026	4.229	7,4%
FRIGORIFICO CARRASCO S A	2.264	3	14	950	663	3.894	6,8%
BREEDERS PACKERS URUGUAY SA	2.554		9	863	315	3.741	6,5%
ESTABLECIMIENTOS COLONIA S A	2.004		18	1.019	409	3.450	6,0%
CLEDINOR S A	1.957	3	20	988	212	3.180	5,5%
INALER S.A.	2.400		8	423	162	2.993	5,2%
BILACOR SOCIEDAD ANONIMA	985	5	36	1.100	224	2.350	4,1%
FRIGORIFICO SAN JACINTO NIREA S A	1.352		4	398	310	2.064	3,6%
SIRSIL S A	1.437		11	313	160	1.921	3,3%
LORSINAL S A	665	3	27	775	167	1.637	2,8%
COPAYAN S.A.	537		38	834	172	1.581	2,7%
CHIADEL S A	948				319	1.267	2,2%
FRIGORIFICO CASA BLANCA S A FRICASSA	370		22	589	197	1.178	2,0%
ERSINAL SOCIEDAD ANONIMA	175	1	43	616	340	1.175	2,0%
RONDATEL S.A.	154		43	858	71	1.126	2,0%
SOMICAR SOCIEDAD ANONIMA	381		28	606	42	1.057	1,8%
SUCESION CARLOS SCHNECK S.A.	3		24	336	25	388	0,7%
ARROYAL SOCIEDAD ANONIMA	2	14	10	69	239	334	0,6%
FRIGOCERRO SOCIEDAD ANONIMA			7	227	63	297	0,5%
SIMPLIFY S A	59	9	1	39	121	229	0,4%
OFERAN S.A.	31			55	78	164	0,3%
MATADERO MERCEDES S.A.					159	159	0,3%
CRAVEA LEMA MIRIAM ZULMA	46	56	1	5	20	128	0,2%
MATADERO LOS OLIVOS S C	13		4	13	89	119	0,2%
CABRERA ROCHA GERARDO ERISON	32	47			23	102	0,2%
FRIGORIFICO CUAREIM LIMITADA	8		4	82		94	0,2%
INTENDENCIA DE ARTIGAS	14	4		46	1	65	0,1%
LUCHASOL S A	15	8		12	17	52	0,1%
<b>Total</b>	<b>31.482</b>	<b>166</b>	<b>505</b>	<b>18.074</b>	<b>7.304</b>	<b>57.531</b>	<b>100,0%</b>



**FILTROS**

Semana al...

Mes

\* Para seleccionar meses marque "Seleccionar todo" en el filtro Semana.

2021 OVINOS	Borregos	Capones	Carneros	Corderos	Ovejas	Total	
	Cabezas	Cabezas	Cabezas	Cabezas	Cabezas	Cabezas	%
FRIGORIFICO SAN JACINTO NIREA S A	9	158	1	5.182	462	<b>5.812</b>	<b>22,9%</b>
SOMICAR SOCIEDAD ANONIMA	173	918	63	1.085	1.886	<b>4.125</b>	<b>16,3%</b>
CHIADEL S A	85	375	7	2.679	433	<b>3.579</b>	<b>14,1%</b>
FRIGORIFICO LAS PIEDRAS S A				3.329	147	<b>3.476</b>	<b>13,7%</b>
FRIGOCERRO SOCIEDAD ANONIMA	27	877	9	934	683	<b>2.530</b>	<b>10,0%</b>
FRIGORIFICO CASA BLANCA S A FRICASSA		651		1.229	523	<b>2.403</b>	<b>9,5%</b>
BAMIDAL SOCIEDAD ANONIMA	10	1.039	67	156	491	<b>1.763</b>	<b>6,9%</b>
RONDATEL S.A.	17	319		720	271	<b>1.327</b>	<b>5,2%</b>
FRIGORIFICO CUAREIM LIMITADA				201		<b>201</b>	<b>0,8%</b>
INTENDENCIA DE ARTIGAS		79			45	<b>124</b>	<b>0,5%</b>
CABRERA ROCHA GERARDO ERISON	27					<b>27</b>	<b>0,1%</b>
<b>Total</b>	<b>348</b>	<b>4.416</b>	<b>147</b>	<b>15.515</b>	<b>4.941</b>	<b>25.367</b>	<b>100,0%</b>

**FILTROS**

Semana al...

Mes

\* Para seleccionar meses marque "Seleccionar todo" en el filtro Semana.

