

Informe de faena

Información disponible al: **11/04/2026**

Cifras preliminares

Semanal

Establecimiento semanal

Mensual/Trimestral

Establecimiento mensual/trimestral

Interanual

- Bovinos**
- Ovinos
- Aves
- Suinos
- Equinos

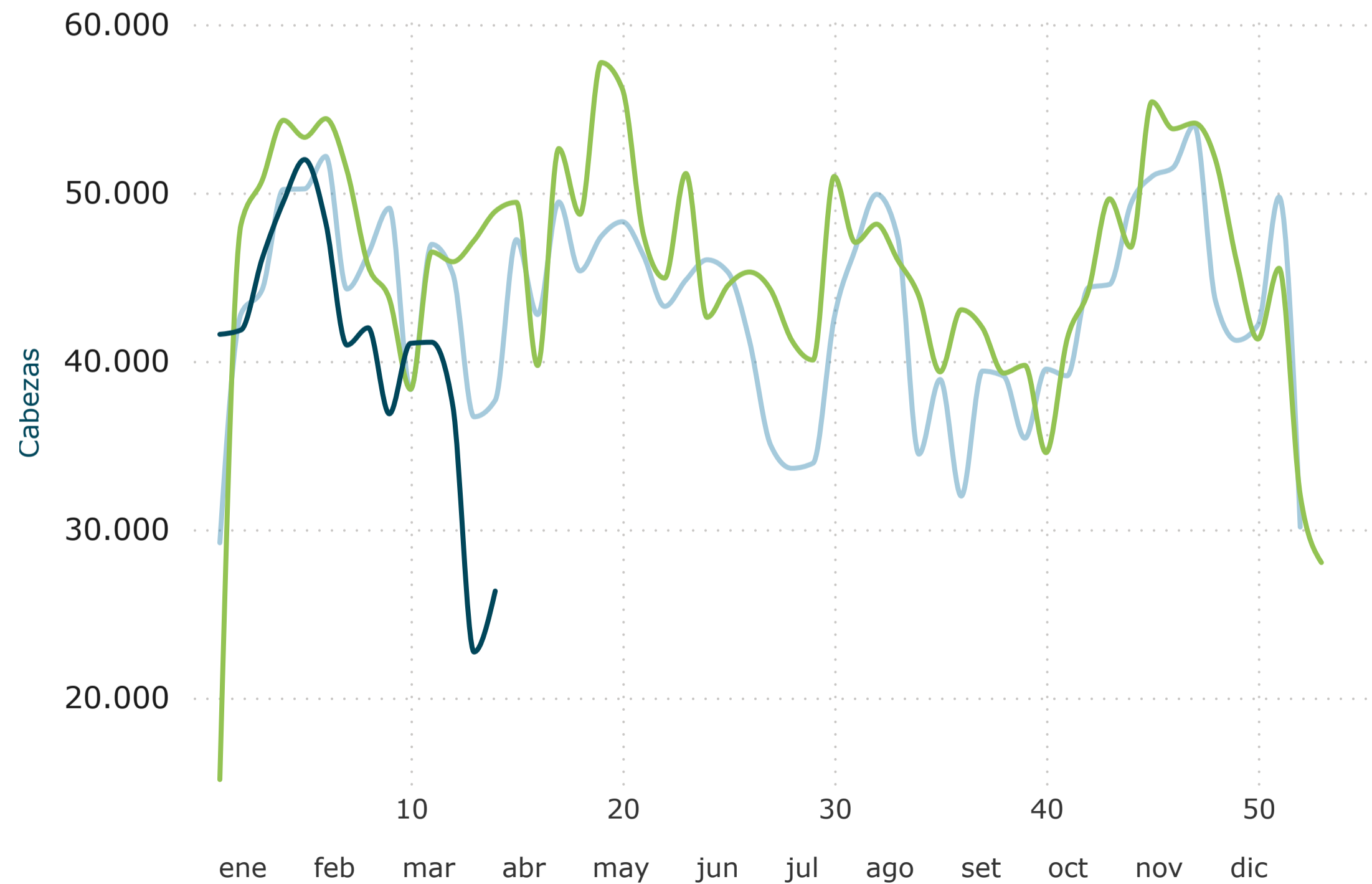
DATO SEMANAL

05/04/2026 al 11/04/2026

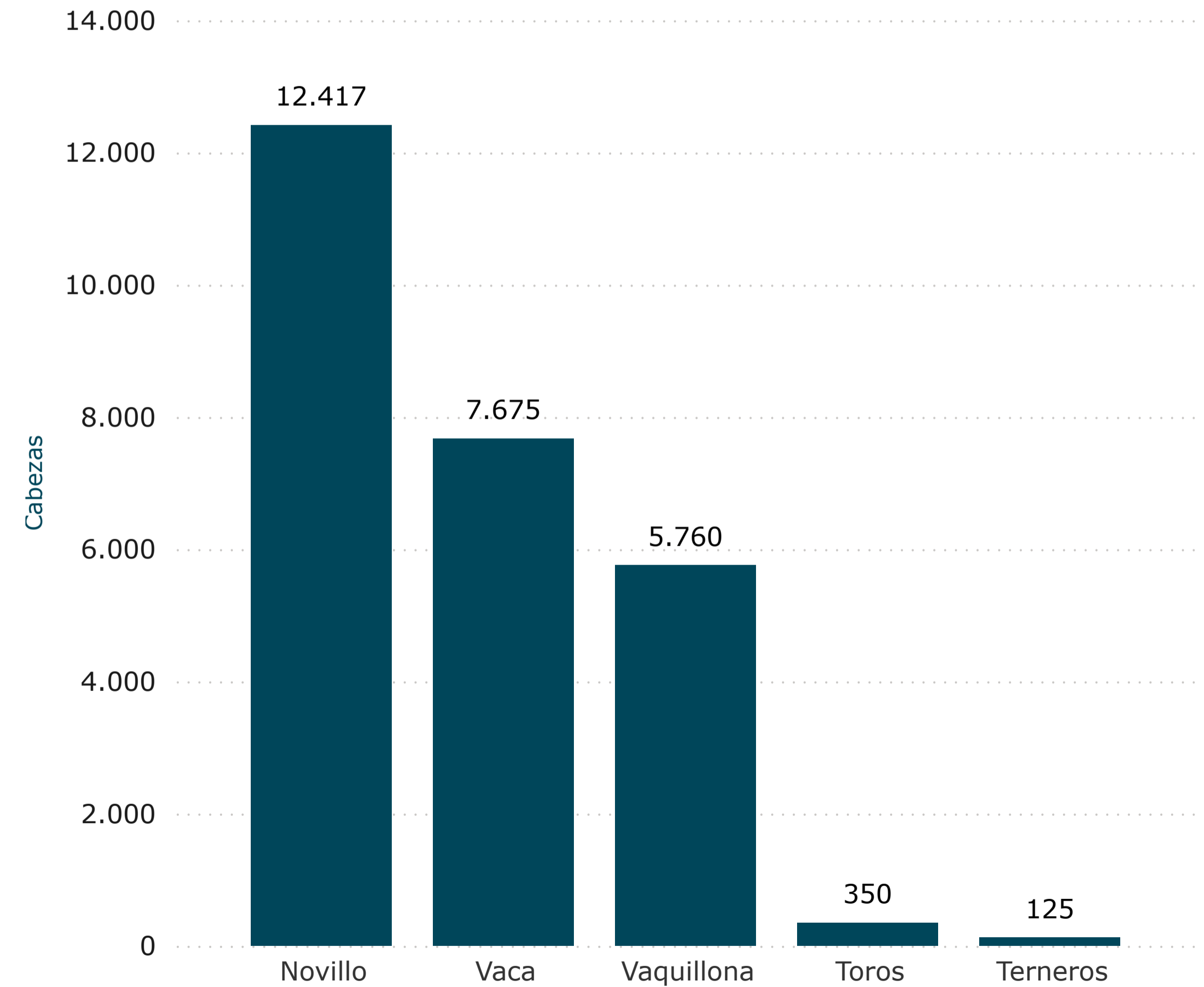
26.327

Evolución semanal de faena

● 2024 ● 2025 ● 2026



Faena por categoría



- Bovinos
- Ovinos**
- Aves
- Suinos
- Equinos

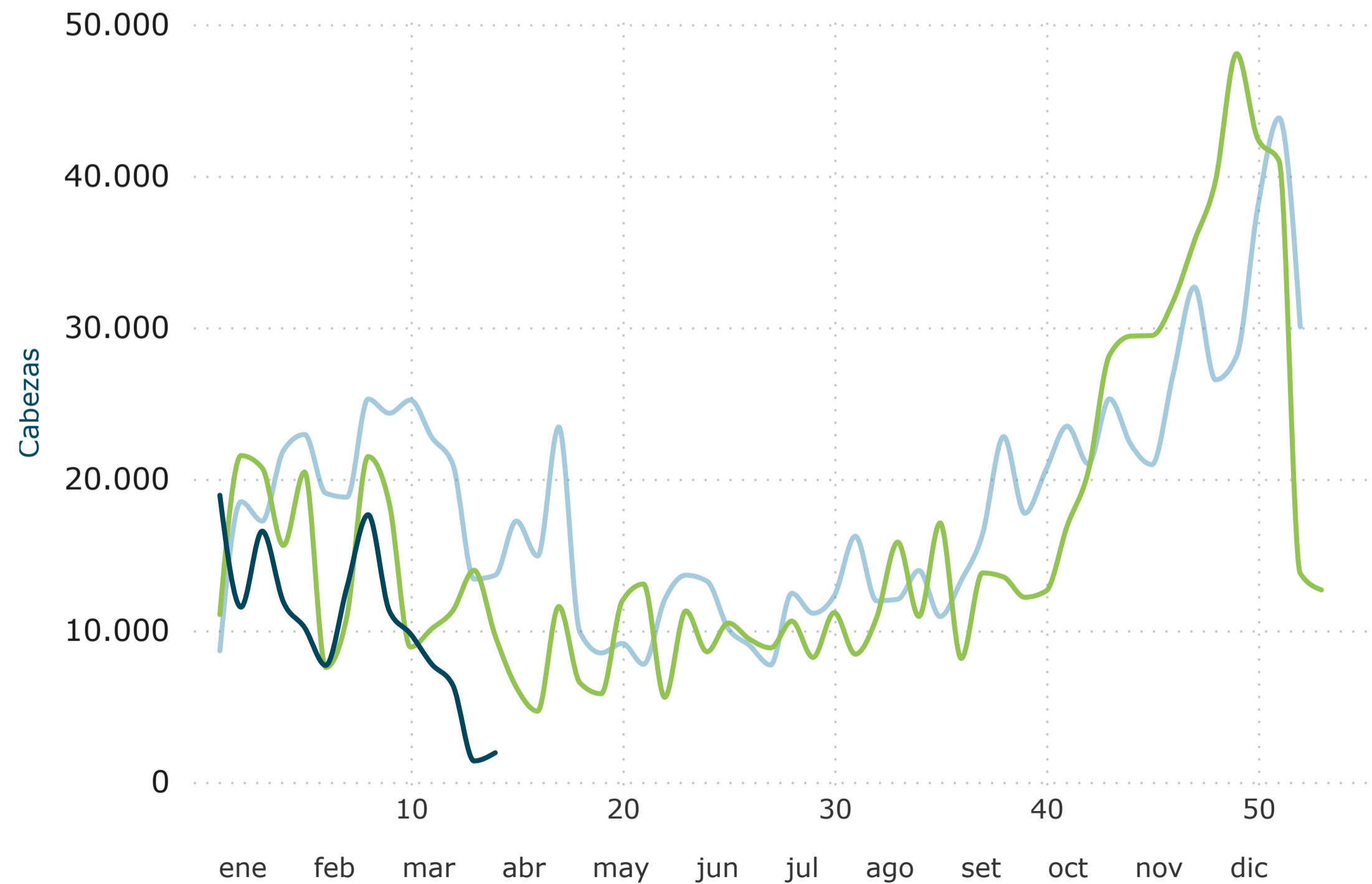
DATO SEMANAL

05/04/2026 al 11/04/2026

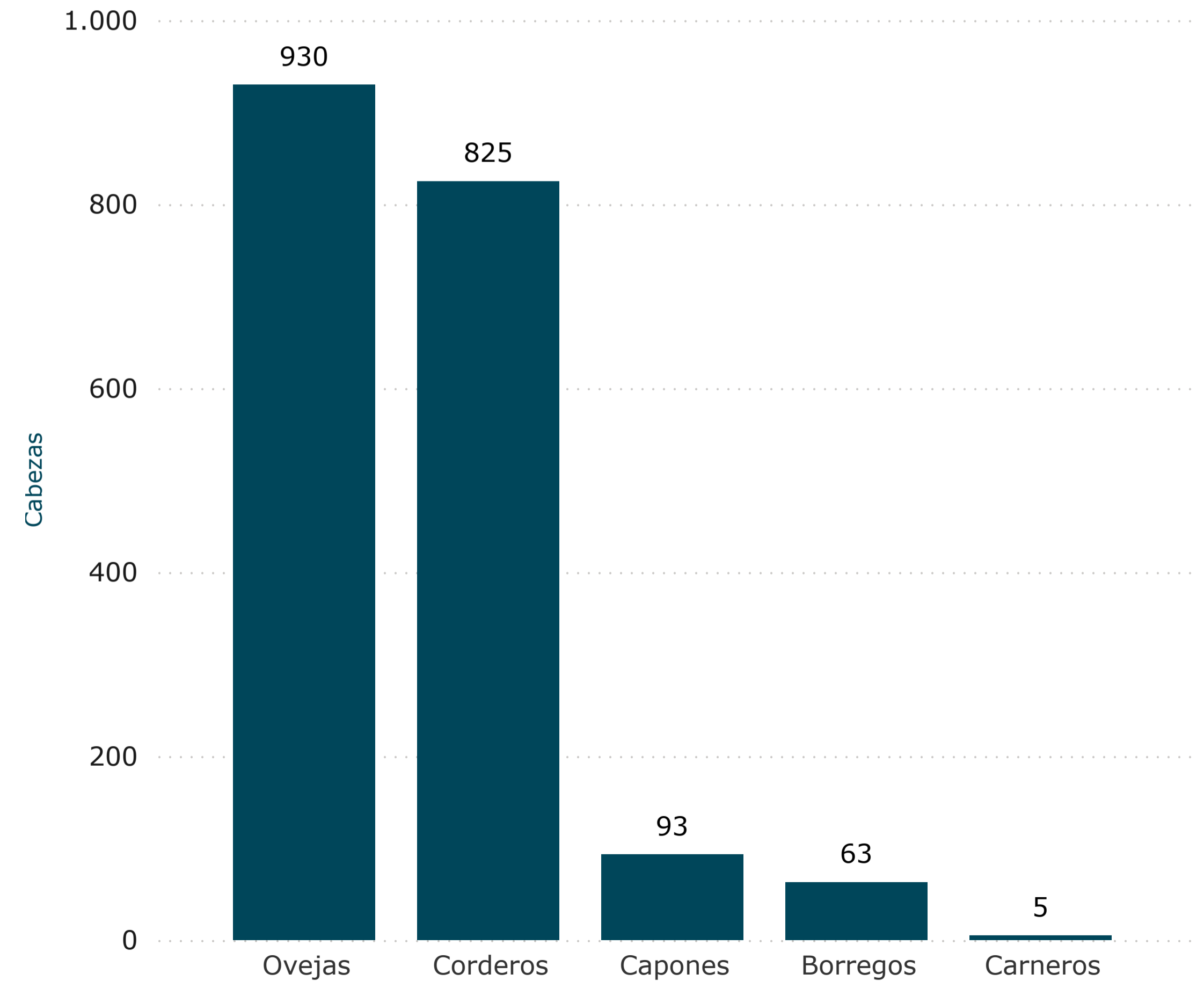
1.916

Evolución semanal de faena

● 2024 ● 2025 ● 2026



Faena por categoría



- Bovinos
- Ovinos
- Aves**
- Suinos
- Equinos

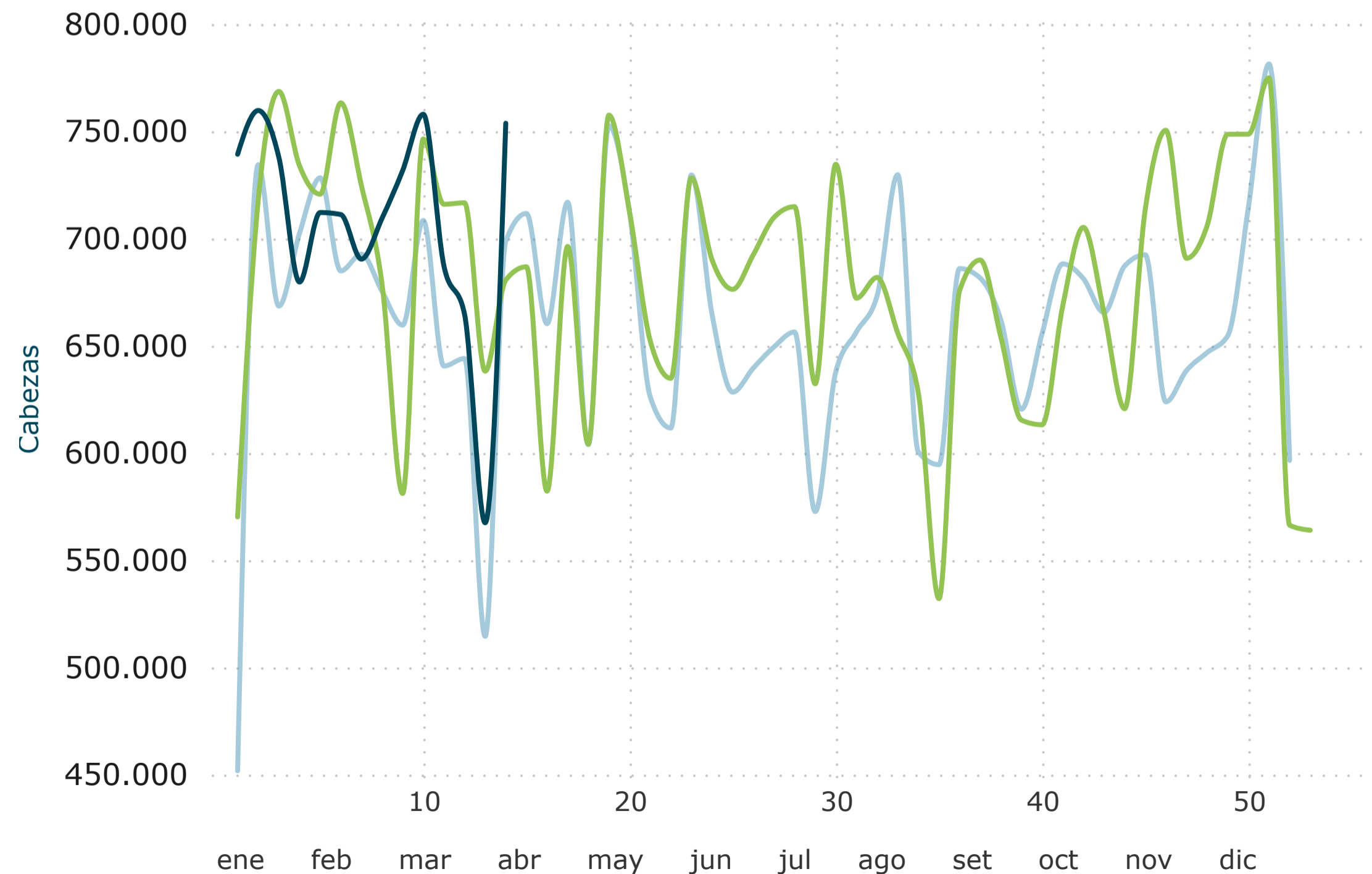
DATO SEMANAL

05/04/2026 al 11/04/2026

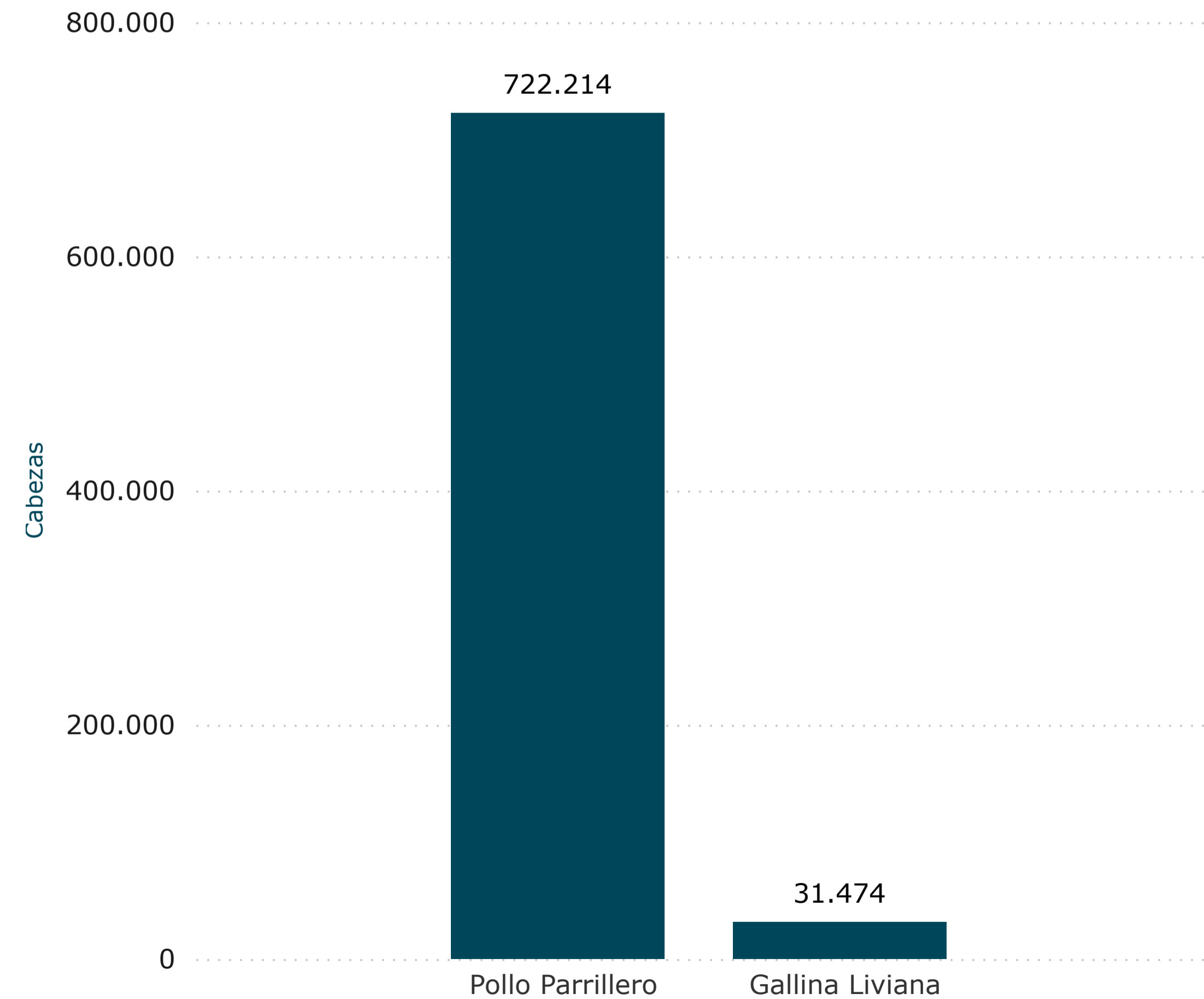
753.688

Evolución semanal de faena

● 2024 ● 2025 ● 2026



Faena por categoría



- Bovinos
- Ovinos
- Aves
- Suinos**
- Equinos

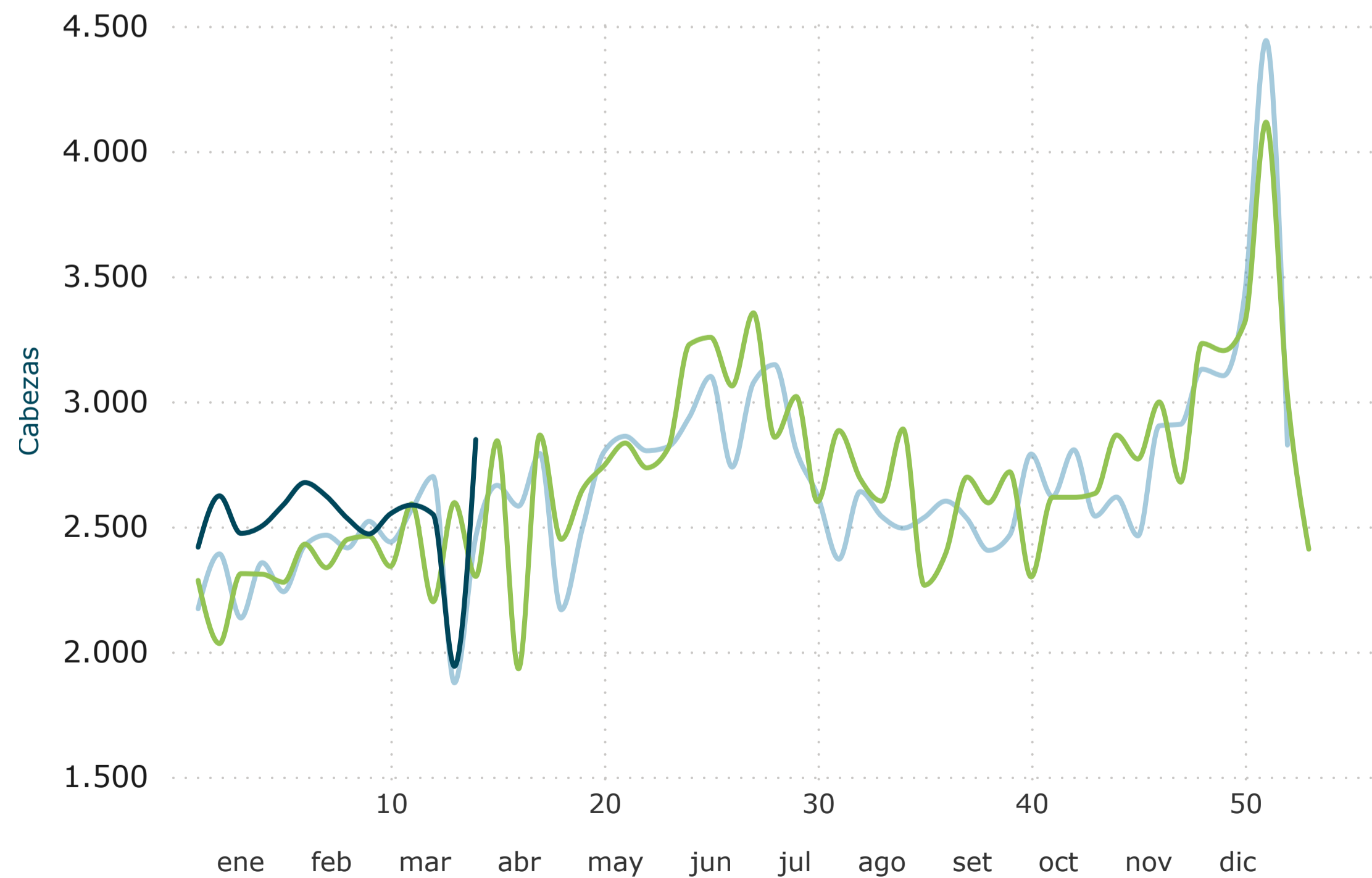
DATO SEMANAL

05/04/2026 al 11/04/2026

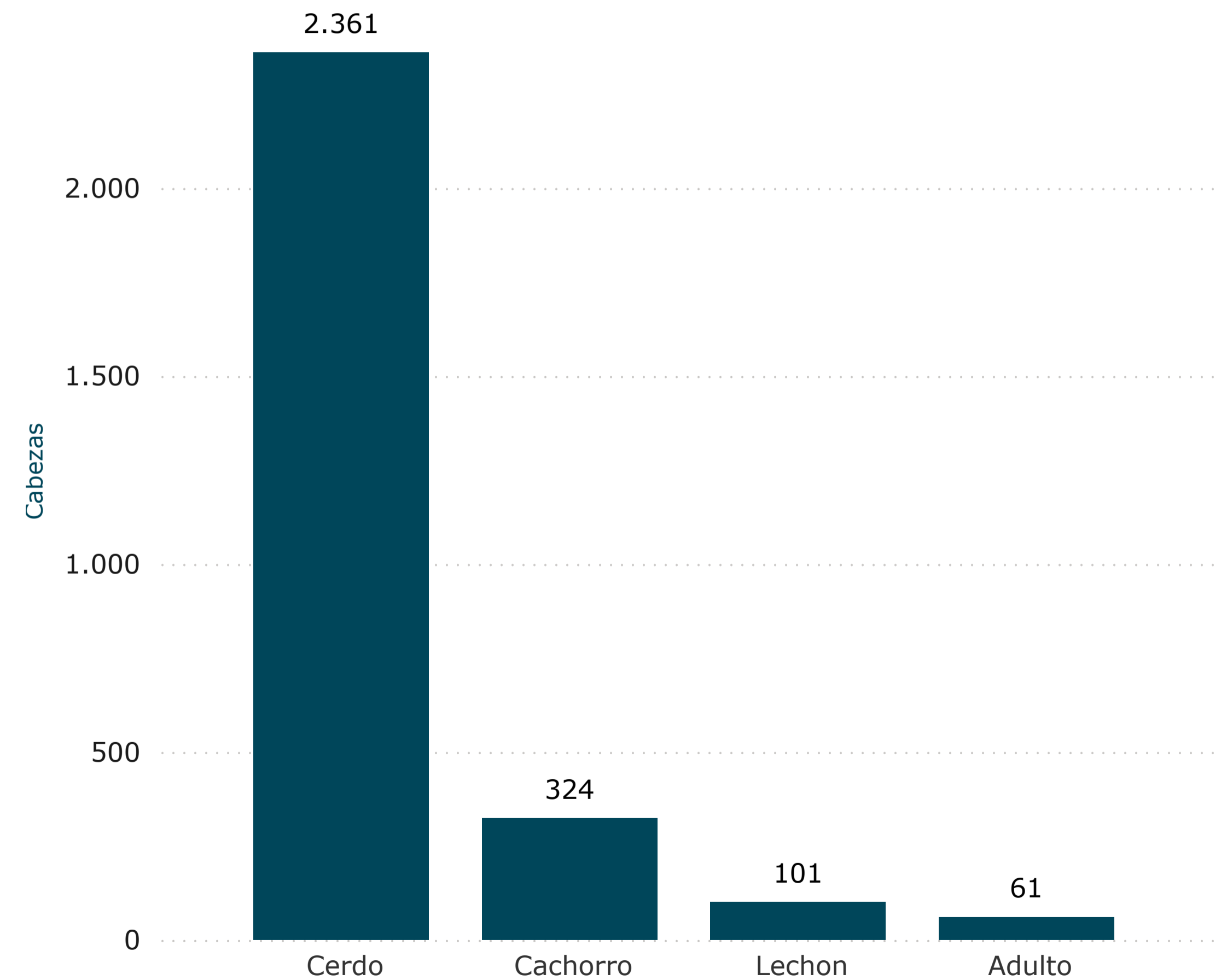
2.847

Evolución semanal de faena

● 2024 ● 2025 ● 2026



Faena por categoría



- Bovinos
- Ovinos
- Aves
- Suinos
- Equinos**

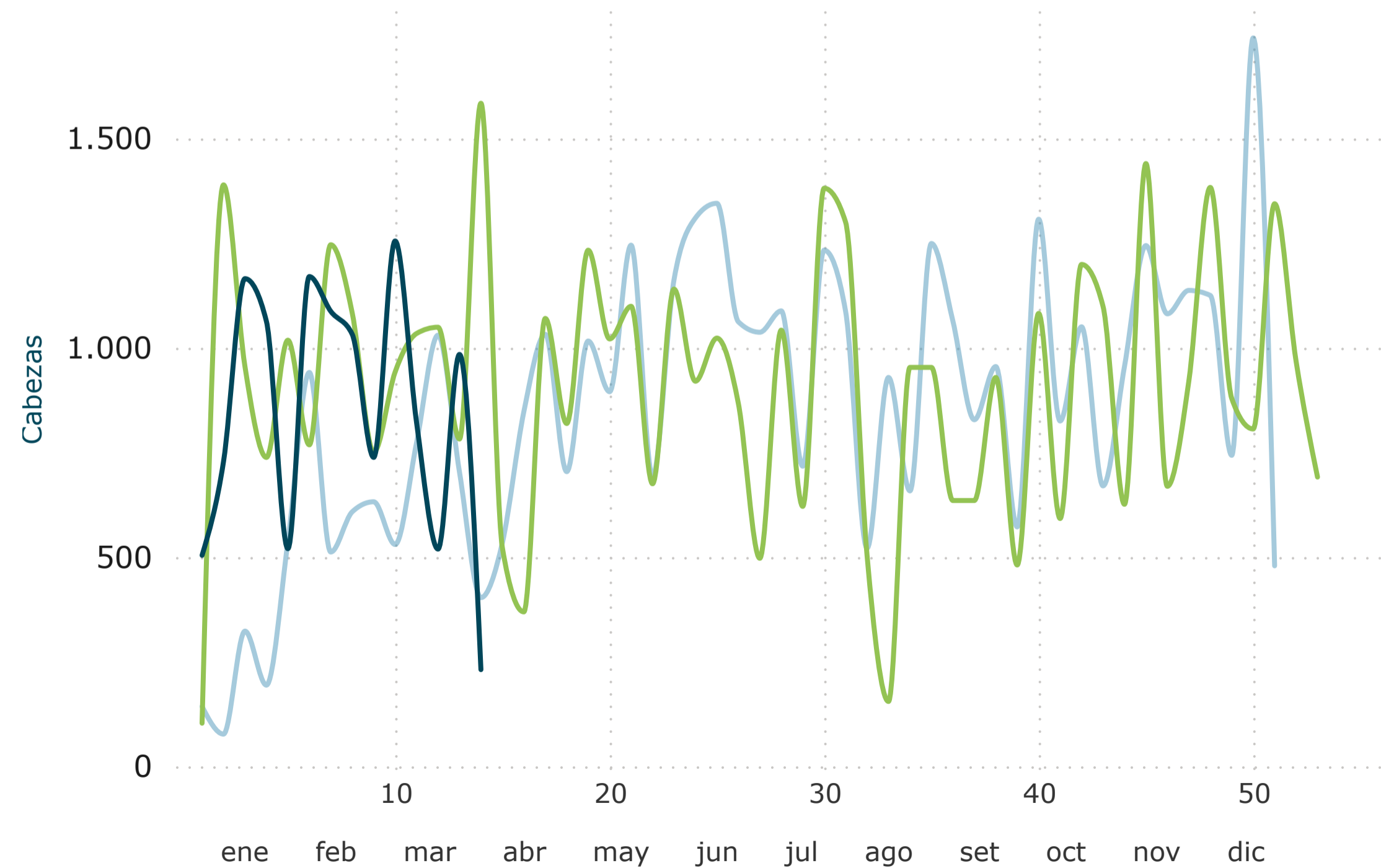
DATO SEMANAL

05/04/2026 al 11/04/2026

231

Evolución semanal de faena

● 2024 ● 2025 ● 2026



Bovinos	Ovinos	Aves	Suinos	Equinos
---------	--------	------	--------	---------

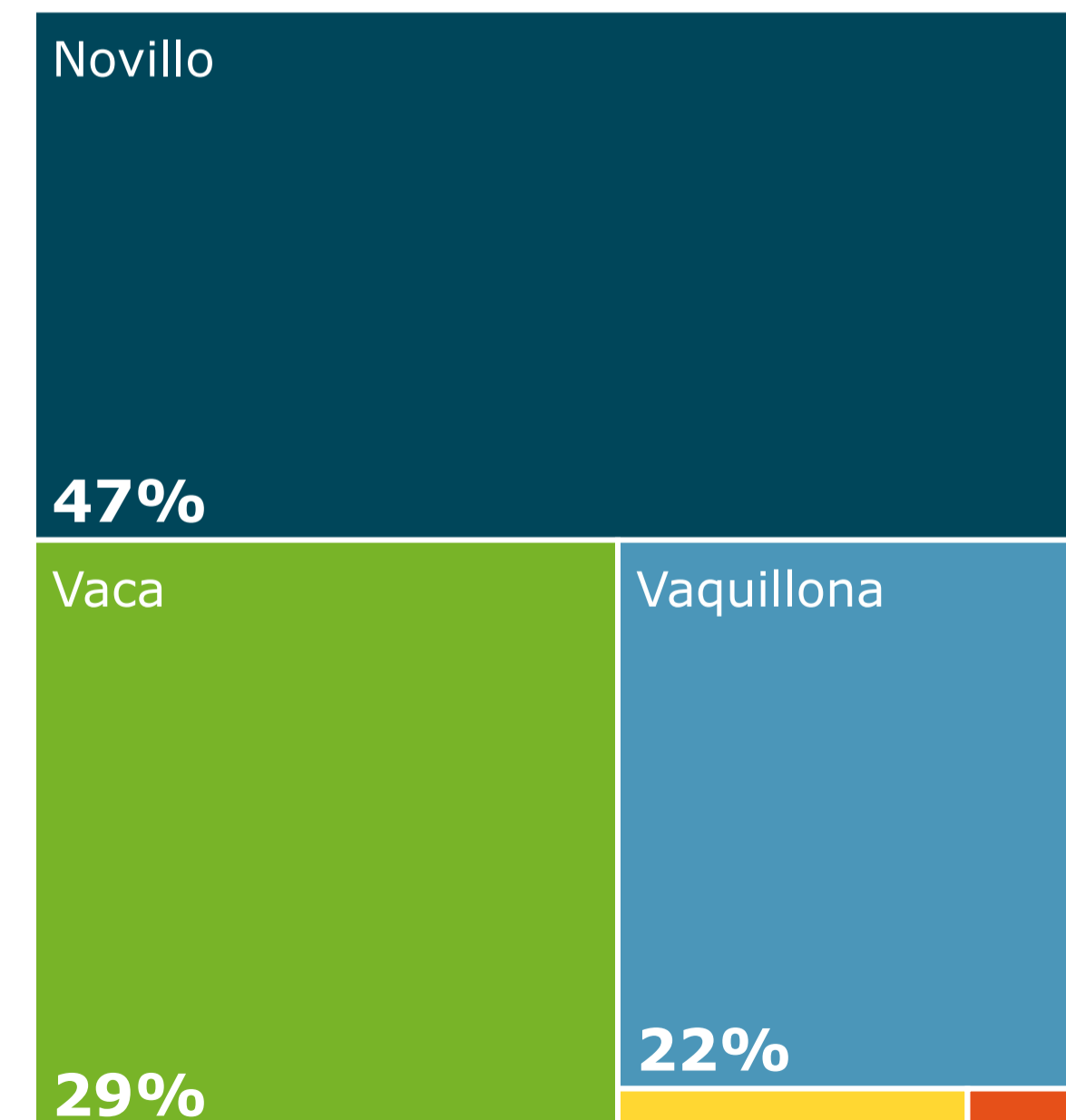
Cabezas por categoría - semana del 05/04/2026 al 11/04/2026

Categoría	Novillo	Vaquillona	Vaca	Terneros	Toros	Total	%Part
Establecimiento	Cabezas	Cabezas	Cabezas	Cabezas	Cabezas	Cabezas	
FRIGORIFICO TACUAREMBO S A	1.718	1.362	1.653	12	65	4.810	18,3
FRIGORIFICO LAS PIEDRAS S A	2.060	411	244		12	2.727	10,4
ONTILCOR SOCIEDAD ANONIMA	1.764	376	285		28	2.453	9,3
PULSA SA	1.512	241	684		1	2.438	9,3
BREEDERS PACKERS URUGUAY SA	1.510	369	381		9	2.269	8,6
INALER S.A.	697	209	1.256	3	33	2.198	8,3
FRIGORIFICO SAN JACINTO NIREA S A	505	566	631		19	1.721	6,5
CHIADEL S A	629	295	246		6	1.176	4,5
CLEDINOR S A	550	143	434		12	1.139	4,3
COPAYAN S.A.	364	66	613		22	1.065	4,0
ERSINAL SOCIEDAD ANONIMA	368	301	152	35	5	861	3,3
ARROYAL SOCIEDAD ANONIMA	79	427	132	16	35	689	2,6
SIRSIL S A	55	164	316		37	572	2,2
BILACOR SOCIEDAD ANONIMA	236	94	95		8	433	1,6
OFERAN S.A.	55	222	94	7	2	380	1,4
CABRERA ROCHA GERARDO ERISON	81	159		3	21	264	1,0
HALMON SA	38	82	95	20	13	248	0,9
FRIGOCERRO SOCIEDAD ANONIMA		9	203		4	216	0,8
TRIBICAR SOCIEDAD ANÓNIMA	23	137	20	23	5	208	0,8
FRIGORIFICO PAYSANDU PREMIUM BEEF SAS	156	13	5			174	0,7
FRIGORIFICO CUAREIM LIMITADA	8	23	75	1	11	118	0,4
RONDATEL S.A.	4	48	32		1	85	0,3
LUCHASOL S A		34	12	5		51	0,2
INTENDENCIA DE ARTIGAS	5	9	17		1	32	0,1
Total	12.417	5.760	7.675	125	350	26.327	100,0

24

Establecimientos con faena

Participación porcentual por categoría



FILTROS

Semana al:

11/04/2026
▼

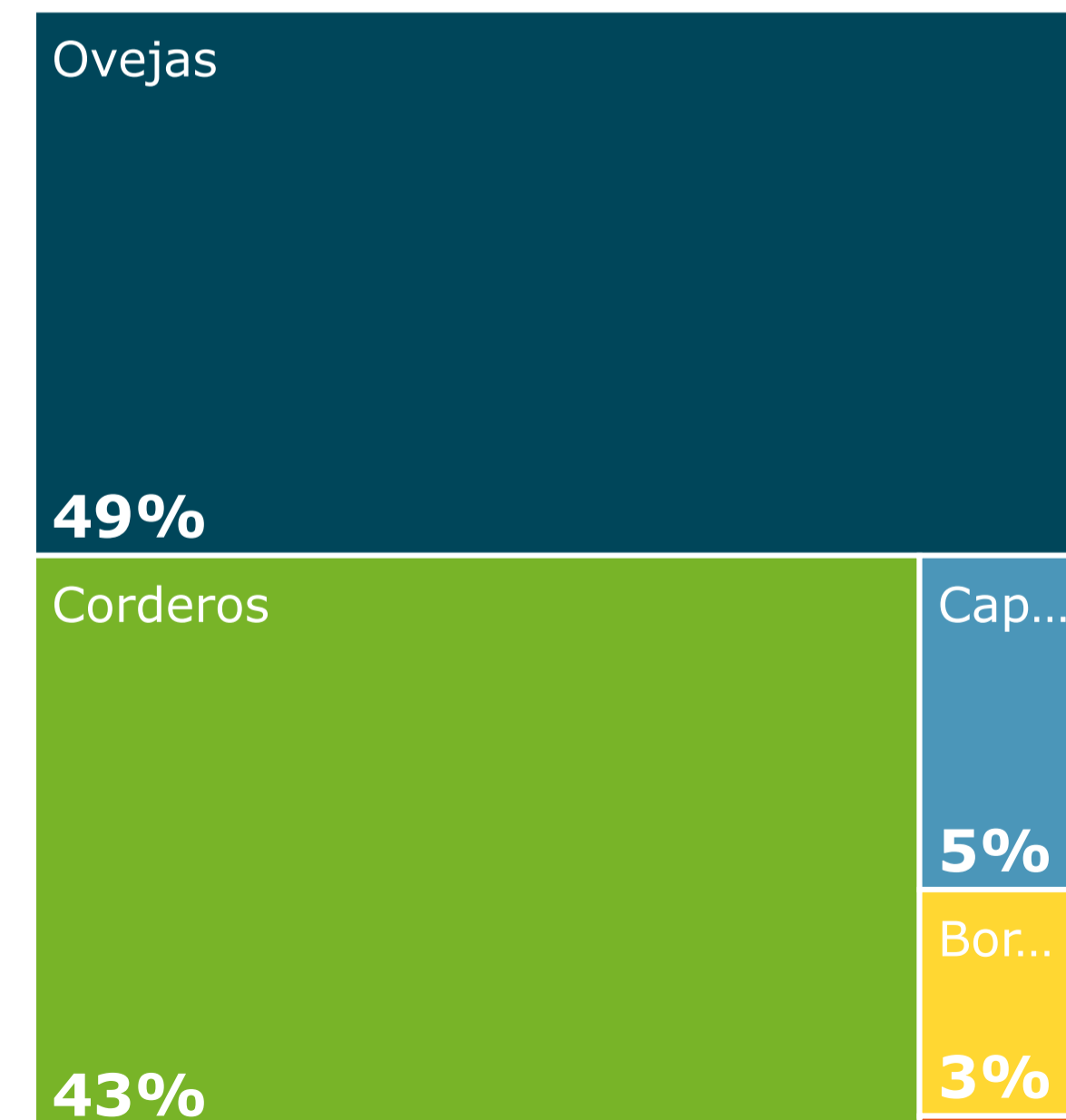
- Bovinos
- Ovinos**
- Aves
- Suinos
- Equinos

Cabezas por categoría - semana del 05/04/2026 al 11/04/2026

Categoría	Borregos	Capones	Carneros	Corderos	Ovejas	Total	%Part
Establecimiento	Cabezas	Cabezas	Cabezas	Cabezas	Cabezas	Cabezas	
FRIGORIFICO LAS PIEDRAS S A	23	89	5	727	804	1.648	86,0
FRIGORIFICO CUAREIM LIMITADA				98	122	220	11,5
INTENDENCIA DE ARTIGAS	40					40	2,1
ARROYAL SOCIEDAD ANONIMA		4			4	8	0,4
Total	63	93	5	825	930	1.916	100,0

4
Establecimientos con faena

Participación porcentual por categoría



FILTROS

Semana al:

11/04/2026

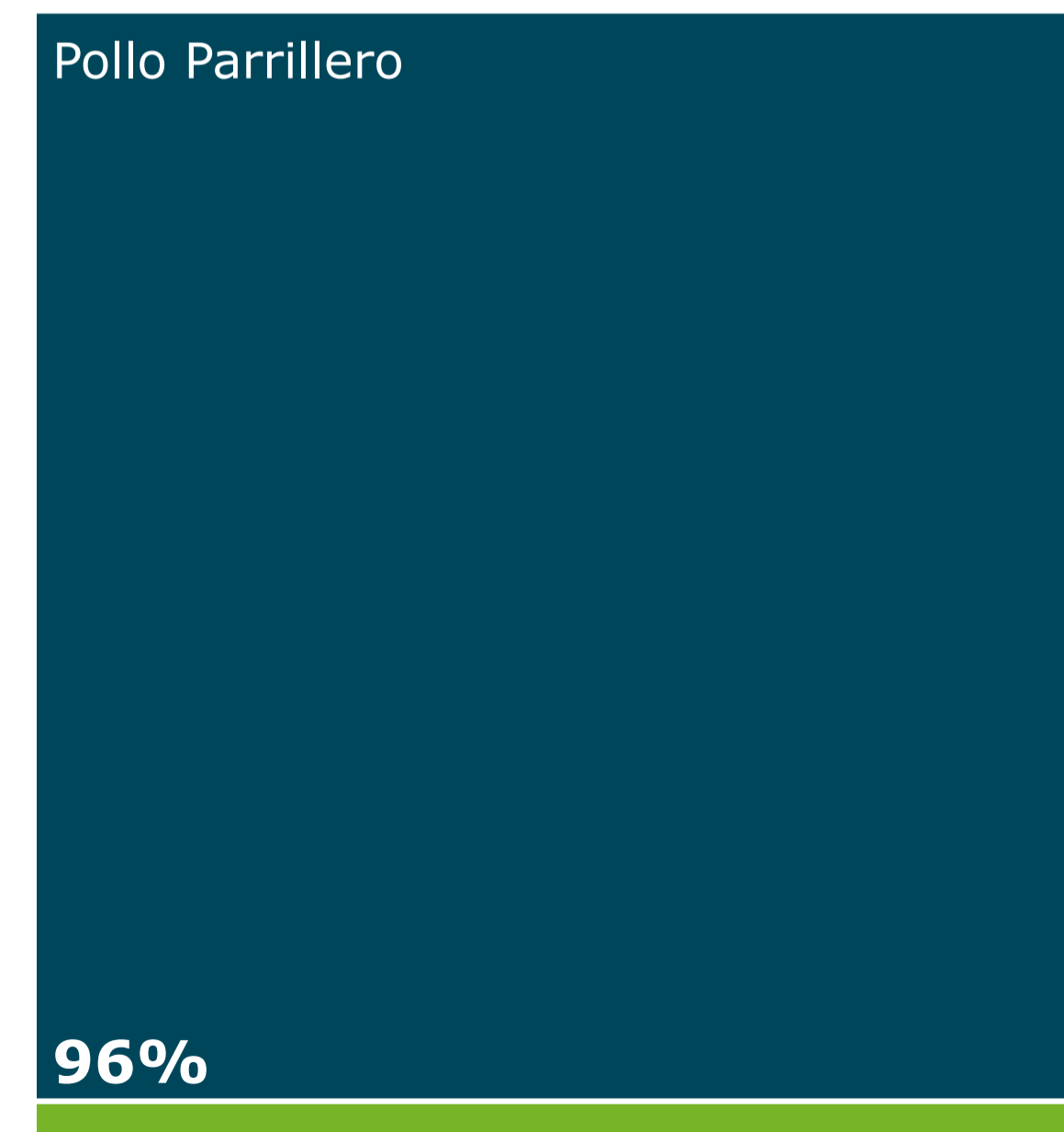
- Bovinos
- Ovinos
- Aves**
- Suinos
- Equinos

Cabezas por categoría - semana del 05/04/2026 al 11/04/2026

Categoría	Gallina Liviana	Pollo Parrillero	Total	%Part
Establecimiento	Cabezas	Cabezas	Cabezas	
GRANJA TRES ARROYOS URUGUAY SA	26.974	171.412	198.386	26,3
AVICOLA FRONTINI SOCIEDAD ANONIMA	4.500	180.411	184.911	24,5
TILEO S A		173.526	173.526	23,0
GORNET S A		80.392	80.392	10,7
FRINAVUR S A		61.052	61.052	8,1
GRANJA AVICOLA DEL CAMPO S.R.L.		26.690	26.690	3,5
PIXAL SOCIEDAD ANONIMA		22.251	22.251	3,0
EL VASQUITO LIMITADA		6.480	6.480	0,9
Total	31.474	722.214	753.688	100,0

8
Establecimientos con faena

Participación porcentual por categoría



FILTROS

Semana al:

11/04/2026

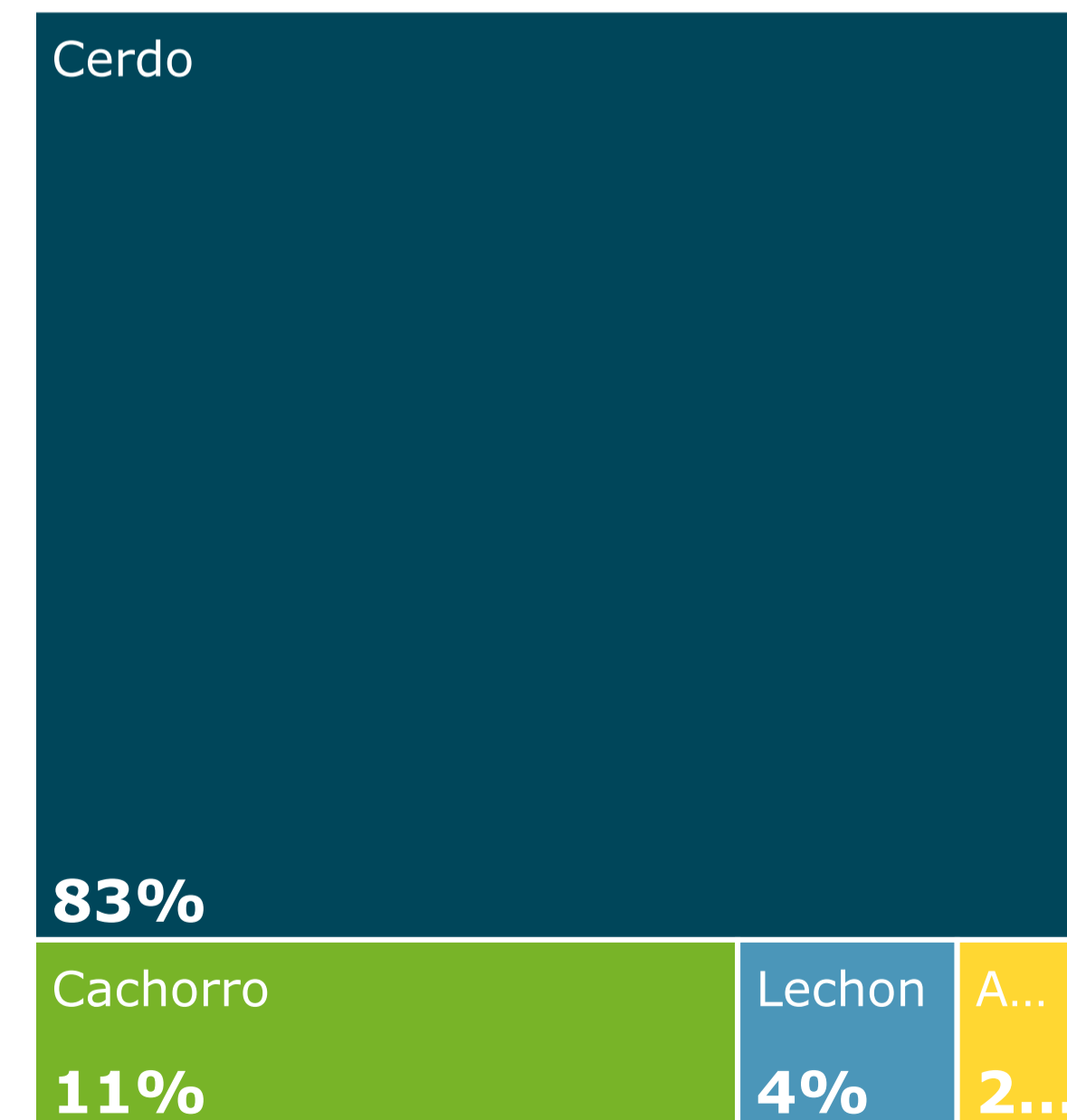
- Bovinos
- Ovinos
- Aves
- Suinos**
- Equinos

Cabezas por categoría - semana del 05/04/2026 al 11/04/2026

Categoría	Adulto	Cachorro	Cerdo	Lechon	Total	%Part
Establecimiento	Cabezas	Cabezas	Cabezas	Cabezas	Cabezas	
NOESMA SA	21	44	1.632	36	1.733	60,9
TRIBICAR SOCIEDAD ANÓNIMA	39	280	648	65	1.032	36,2
FRIGORIFICO PAYSANDU PREMIUM BEEF SAS	1		50		51	1,8
ARROYAL SOCIEDAD ANONIMA			31		31	1,1
Total	61	324	2.361	101	2.847	100,0

4
Establecimientos con faena

Participación porcentual por categoría



FILTROS

Semana al:

11/04/2026

- Bovinos
- Ovinos
- Aves
- Suinos
- Equinos

Cabezas por categoría - semana del 05/04/2026 al 11/04/2026

Categoría	Equino	Total	
Establecimiento	Cabezas	Cabezas	%Part
AGROINDUSTRIAL DEL ESTE S.A.	231	231	100,0
Total	231	231	100,0

1

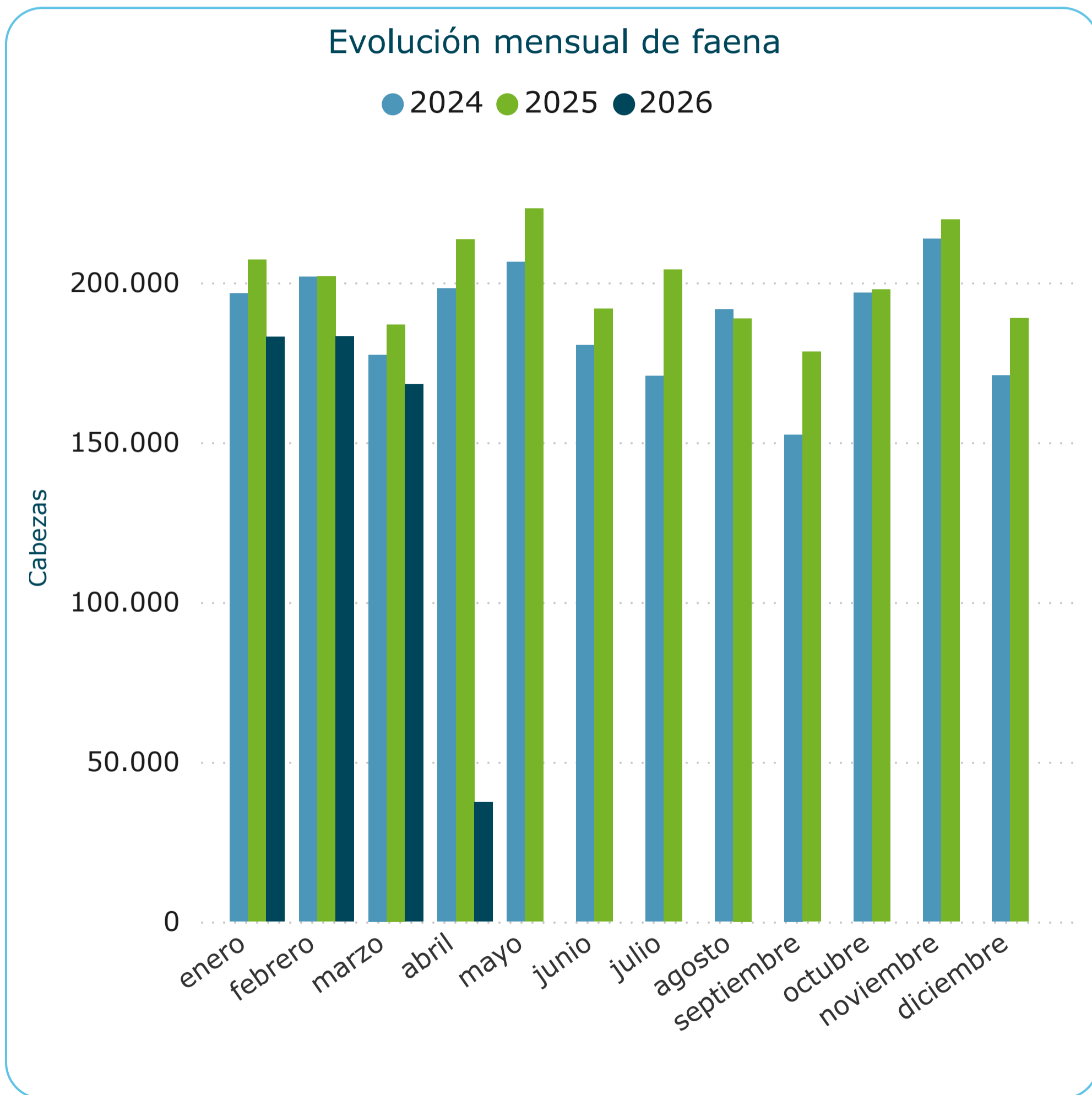
Establecimientos con faena

FILTROS

Semana al:

11/04/2026
▼

Bovinos
Ovinos
Aves
Suinos
Equinos



Año	2024		2025		2026		
	Período	Cabezas	Var (%)	Cabezas	Var (%)	Cabezas	Var (%)
enero		196.465	30,2	207.097	5,4	182.967	-11,7
febrero		201.761	0,2	201.812	0,0	183.068	-9,3
marzo		177.304	-13,5	186.792	5,4	168.054	-10,0
abril		198.149	29,9	213.477	7,7	37.298	-56,6
mayo		206.349	0,1	223.127	8,1		
junio		180.269	6,1	191.669	6,3		
julio		170.732	0,7	203.909	19,4		
agosto		191.570	-5,2	188.676	-1,5		
septiembre		152.338	-12,5	178.254	17,0		
octubre		196.706	-12,1	197.719	0,5		
noviembre		213.621	-12,1	219.653	2,8		
diciembre		170.859	-17,7	188.710	10,4		
Total		2.256.123	-2,2	2.400.895	6,4	571.387	-16,2

FILTROS

Período

Mensual

Trimestral

Mes/Trimestre

Todas

Categoría

Novillo 2 4d

Novillo 6d

Novillo 8d

Novillo dl

Terneros

Toros

Vaca 6d

Vaca 8d

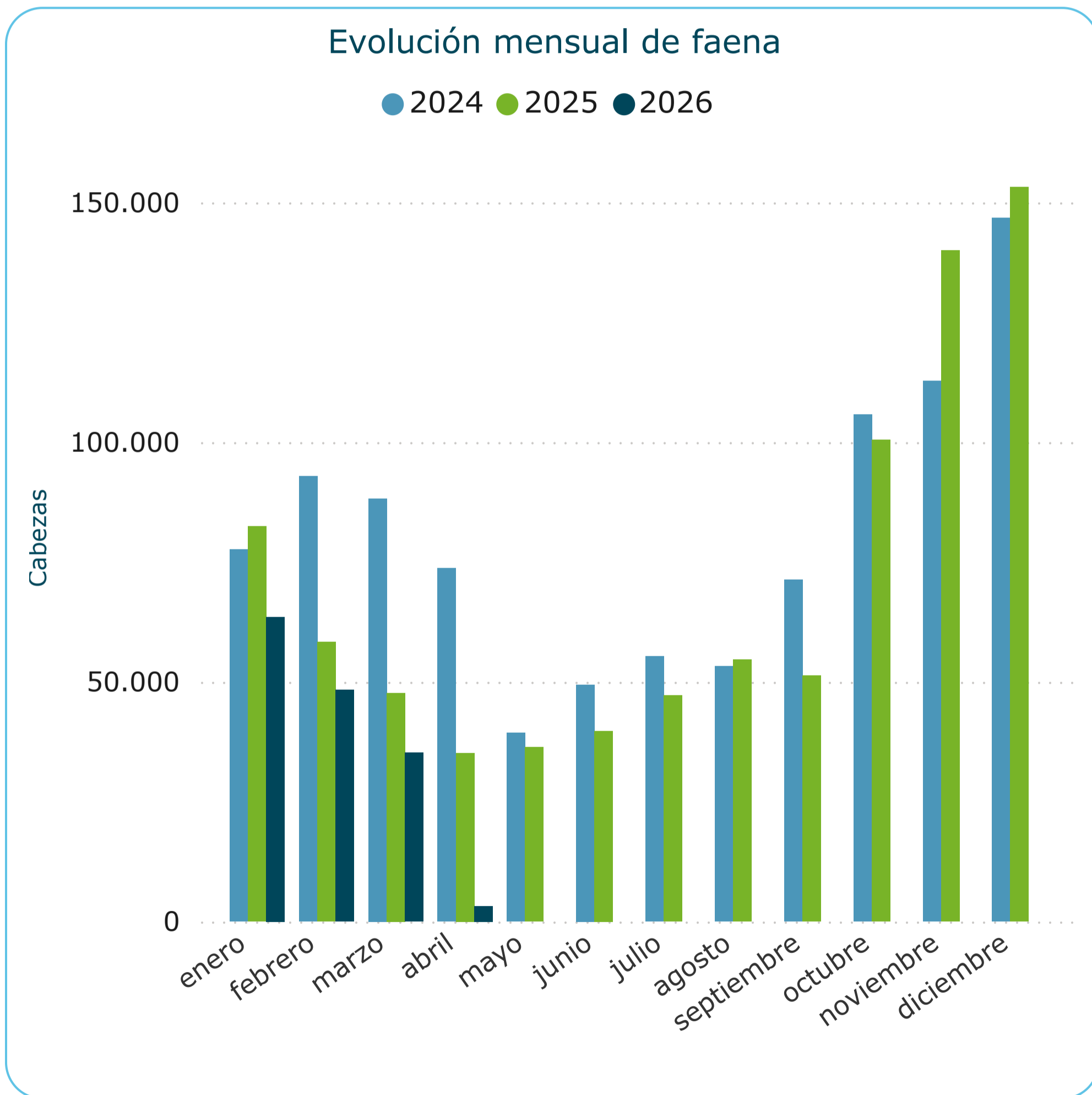
Vaquillona

[Borrar filtros](#)

Cifras preliminares año 2026.

Var (%): para el año actual, las variaciones con respecto al período anterior son calculadas según fecha acumulada del informe.

Bovinos Ovinos Aves Suinos Equinos



Año	2024		2025		2026		
	Período	Cabezas	Var (%)	Cabezas	Var (%)	Cabezas	Var (%)
enero		77.618	-29,7	82.448	6,2	63.539	-22,9
febrero		92.903	-28,8	58.304	-37,2	48.332	-17,1
marzo		88.233	-55,7	47.673	-46,0	35.248	-26,1
abril		73.663	-38,3	35.170	-52,3	3.223	-67,8
mayo		39.319	-62,3	36.386	-7,5		
junio		49.412	-20,0	39.762	-19,5		
julio		55.284	59,1	47.166	-14,7		
agosto		53.298	-28,8	54.672	2,6		
septiembre		71.252	-40,9	51.267	-28,0		
octubre		105.713	-21,2	100.454	-5,0		
noviembre		112.739	-18,4	139.938	24,1		
diciembre		146.747	-17,5	153.163	4,4		
Total		966.181	-31,3	846.403	-12,4	150.342	-24,2

FILTROS

Período

Mensual

Trimestral

Mes/Trimestre

Todas

Categoría

Borregos

Capones

Carneros

Corderos

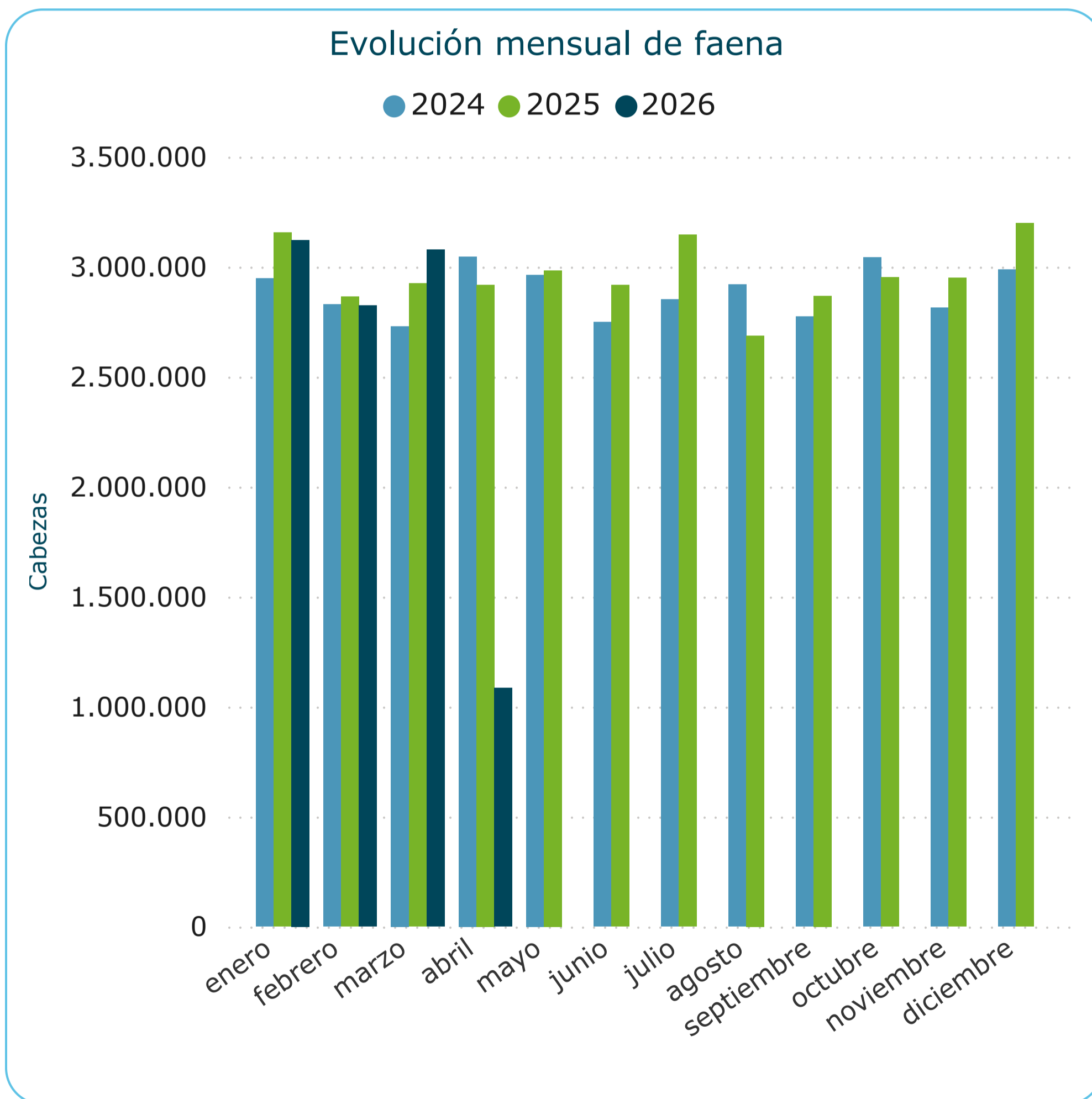
Ovejas

Borrar filtros

Cifras preliminares año 2026.

Var (%): para el año actual, las variaciones con respecto al período anterior son calculadas según fecha acumulada del informe.

Bovinos Ovinos **Aves** Suinos Equinos



Año	2024		2025		2026		
	Período	Cabezas	Var (%)	Cabezas	Var (%)	Cabezas	Var (%)
enero		2.946.253	7,4	3.154.067	7,1	3.121.292	-1,0
febrero		2.829.306	12,5	2.864.237	1,2	2.822.865	-1,4
marzo		2.729.134	-6,1	2.923.179	7,1	3.077.881	5,3
abril		3.045.720	16,1	2.917.629	-4,2	1.084.599	-6,2
mayo		2.962.625	2,9	2.982.785	0,7		
junio		2.747.519	2,0	2.915.786	6,1		
julio		2.851.313	8,8	3.145.539	10,3		
agosto		2.919.001	4,5	2.686.494	-8,0		
septiembre		2.772.161	3,0	2.867.420	3,4		
octubre		3.042.107	9,1	2.951.498	-3,0		
noviembre		2.814.293	-3,3	2.949.290	4,8		
diciembre		2.987.353	-1,6	3.197.208	7,0		
Total		34.646.785	4,4	35.555.132	2,6	10.106.637	0,1

FILTROS

Período

Mensual Trimestral

Mes/Trimestre

Todas

Categoría

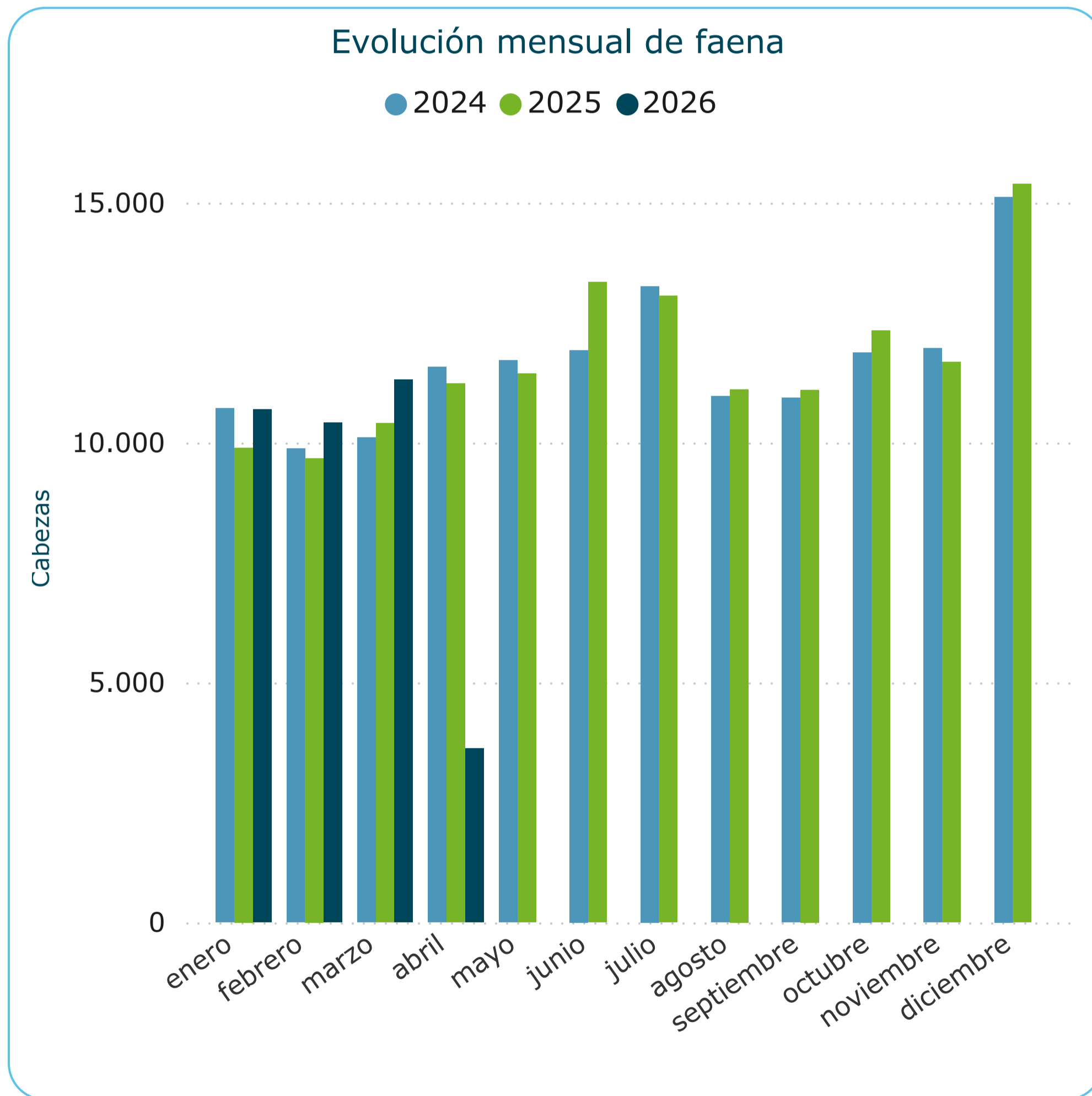
Gallina Liviana Gallina Pesada Otros Pollo Parrillero

Borrar filtros

Cifras preliminares año 2026.

Var (%): para el año actual, las variaciones con respecto al período anterior son calculadas según fecha acumulada del informe.

Bovinos Ovinos Aves **Suinos** Equinos



Año	2024		2025		2026		
	Período	Cabezas	Var (%)	Cabezas	Var (%)	Cabezas	Var (%)
enero		10.711	1,0	9.892	-7,6	10.691	8,1
febrero		9.875	-5,1	9.673	-2,0	10.414	7,7
marzo		10.105	-12,2	10.402	2,9	11.314	8,8
abril		11.570	18,3	11.227	-3,0	3.627	32,7
mayo		11.712	0,7	11.437	-2,3		
junio		11.924	1,0	13.344	11,9		
julio		13.257	13,7	13.056	-1,5		
agosto		10.968	-1,9	11.109	1,3		
septiembre		10.931	4,8	11.097	1,5		
octubre		11.879	9,8	12.331	3,8		
noviembre		11.963	-3,9	11.674	-2,4		
diciembre		15.117	9,1	15.386	1,8		
Total		140.012	2,8	140.628	0,4	36.046	10,2

FILTROS

Período

Mensual Trimestral

Mes/Trimestre

Todas

Categoría

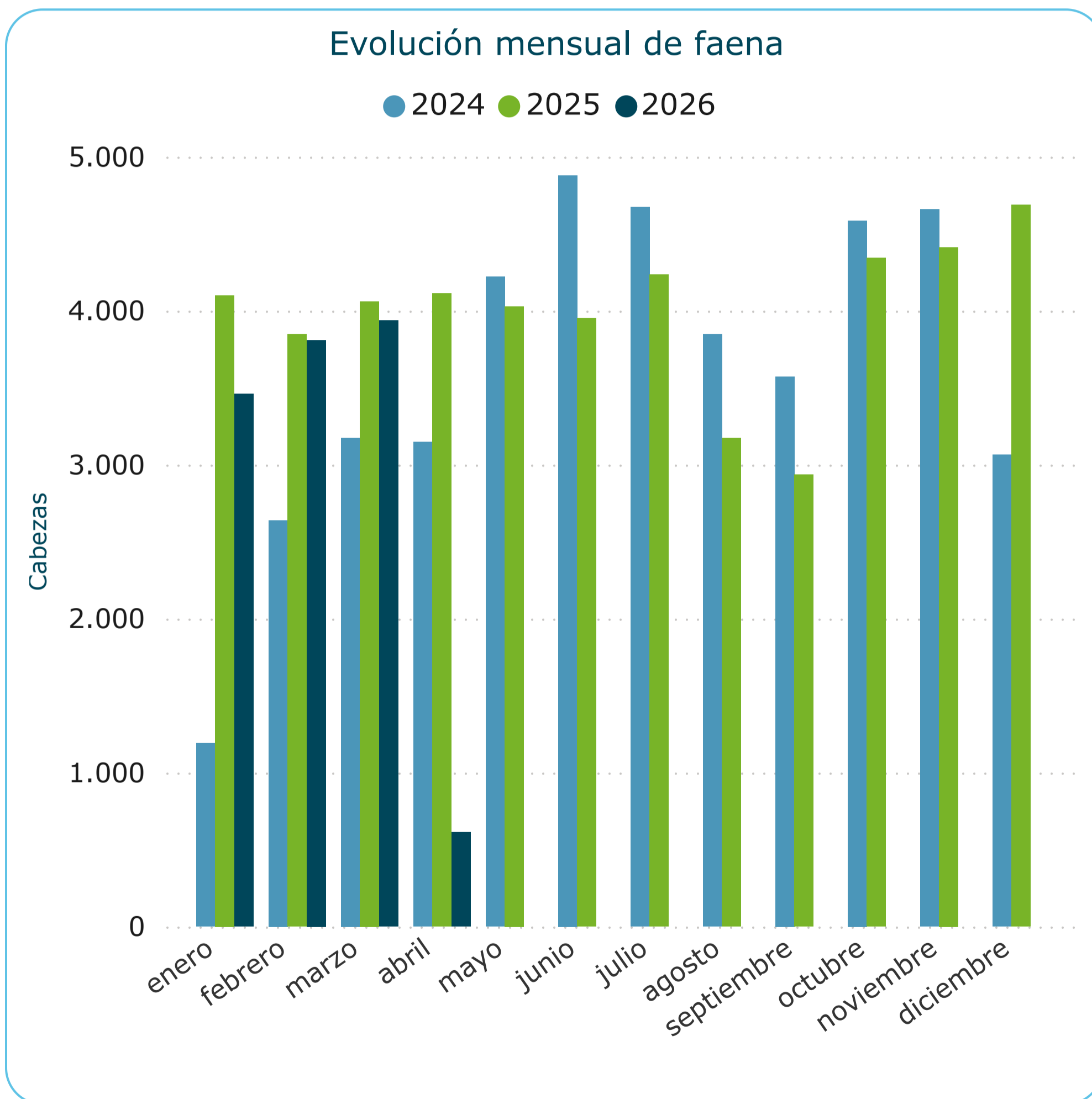
Adulto Cachorro Cerdo Lechon

Borrar filtros

Cifras preliminares año 2026.

Var (%): para el año actual, las variaciones con respecto al período anterior son calculadas según fecha acumulada del informe.

Bovinos Ovinos Aves Suinos **Equinos**



Año	2024		2025		2026	
	Cabezas	Var (%)	Cabezas	Var (%)	Cabezas	Var (%)
enero	1.189	-72,2	4.100	244,8	3.460	-15,6
febrero	2.639	-39,6	3.847	45,8	3.809	-1,0
marzo	3.174	-47,1	4.060	27,9	3.936	-3,1
abril	3.148	-3,5	4.111	30,6	612	-60,6
mayo	4.220	-26,0	4.028	-4,5		
junio	4.879	-12,0	3.950	-19,0		
julio	4.673	13,0	4.234	-9,4		
agosto	3.846	-11,1	3.172	-17,5		
septiembre	3.572	2,2	2.935	-17,8		
octubre	4.584	-1,8	4.343	-5,3		
noviembre	4.657	-8,7	4.412	-5,3		
diciembre	3.065	-50,5	4.688	53,0		
Total	43.646	-23,5	47.880	9,7	11.817	-12,9

FILTROS

Período

Mensual

Trimestral

Mes/Trimestre

Todas ▼

[Borrar filtros](#)

Cifras preliminares año 2026.

Var (%): para el año actual, las variaciones con respecto al período anterior son calculadas según fecha acumulada del informe.

Bovinos
Ovinos
Aves
Suinos
Equinos

FILTROS

Año

2026
 2025
 2024

Período

Mensual
 Trimestral

Mes/Trimestre

Todas ▾

Establecimiento

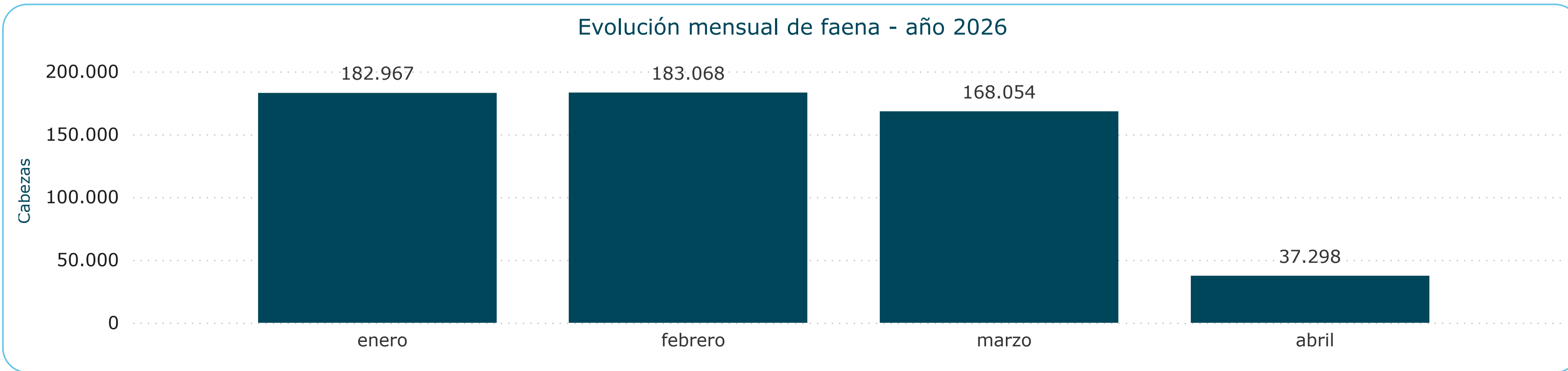
Todas ▾

Categoría

Novillo
 Vaquillona
 Vaca
 Terneros
 Toros

Borrar filtros

Año	2026				Total
	enero	febrero	marzo	abril	
FRIGORIFICO TACUAREMBO ...	23.565	26.418	30.162	6.962	87.107
FRIGORIFICO LAS PIEDRAS ...	22.081	19.820	14.644	3.230	59.775
FRIGORIFICO SAN JACINTO ...	18.404	17.287	14.560	1.721	51.972
ONTILCOR SOCIEDAD ANON...	14.673	15.718	15.514	4.578	50.483
BREEDERS PACKERS URUGU...	11.933	12.972	13.790	3.882	42.577
PULSA SA	11.513	12.408	13.700	4.064	41.685
CLEDINOR S A	11.102	10.980	13.162	2.145	37.389
FRIGORIFICO CANELONES S A	12.338	13.504	9.225		35.067
CHIADEL S A	6.375	6.848	7.378	1.594	22.195
BILACOR SOCIEDAD ANONIMA	7.159	6.640	7.389	433	21.621
Total	182.967	183.068	168.054	37.298	571.387



Cifras preliminares año 2026.

Nota: Debido a la cantidad de registros, la tabla requiere desplazamiento vertical para su visualización completa.

Bovinos **Ovinos** Aves Suinos Equinos

FILTROS

Año

2026
 2025
 2024

Período

Mensual
 Trimestral

Mes/Trimestre

Todas

Establecimiento

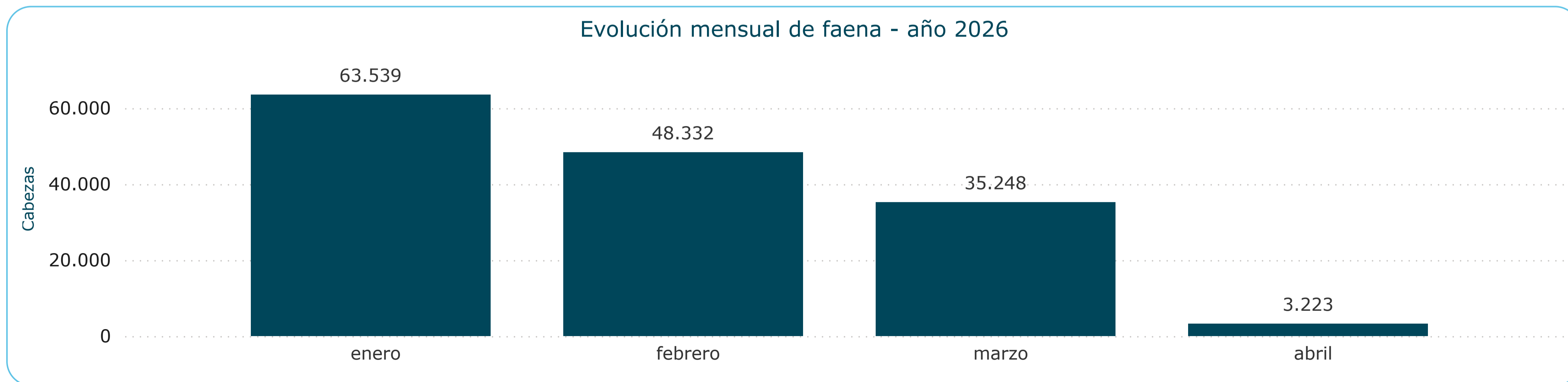
Todas

Categoría

Borregos
 Capones
 Carneros
 Corderos
 Ovejas

Borrar filtros

Año Establecimiento	2026				Total
	enero	febrero	marzo	abril	
FRIGOCERRO SOCIEDAD AN...	24.005	17.313			41.318
FRIGORIFICO SAN JACINTO ...	16.809	10.529	8.740		36.078
FRIGORIFICO LAS PIEDRAS ...	9.752	9.690	14.686	1.648	35.776
OFERAN S.A.	6.301	4.849	8.410	1.307	20.867
SOMICAR SOCIEDAD ANONI...	3.472	2.988	1.228		7.688
FRIGORIFICO CASA BLANCA ...	2.004	1.512			3.516
FRIGORIFICO CUAREIM LIMI...	559	804	1.120	220	2.703
LUCHASOL S A	202	213	378		793
ARROYAL SOCIEDAD ANONI...	265	164	308	8	745
Total	63.539	48.332	35.248	3.223	150.342



Cifras preliminares año 2026.

Nota: Debido a la cantidad de registros, la tabla requiere desplazamiento vertical para su visualización completa.

Bovinos Ovinos **Aves** Suinos Equinos

FILTROS

Año

2026
 2025
 2024

Período

Mensual
 Trimestral

Mes/Trimestre

Todas ▾

Establecimiento

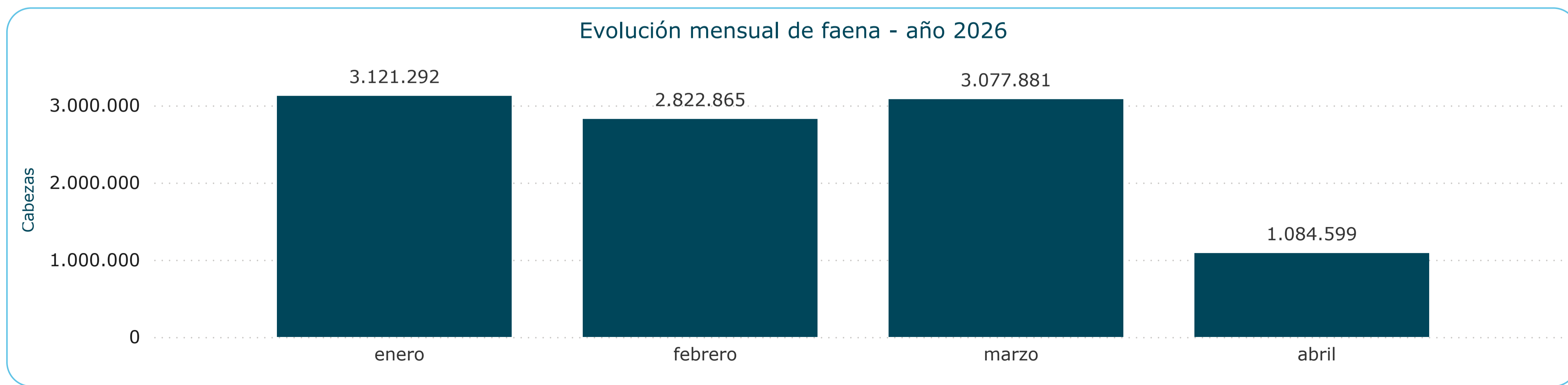
Todas ▾

Categoría

Gallina Liviana
 Gallina Pesada
 Otros
 Pollo Parrillero

Borrar filtros

Año Establecimiento	2026				Total
	enero	febrero	marzo	abril	
GRANJA TRES ARROYOS URU...	748.267	697.275	782.382	257.236	2.485.160
AVICOLA FRONTINI SOCIED...	765.408	716.570	717.024	256.289	2.455.291
TILEO S A	746.392	627.658	723.823	264.294	2.362.167
GORNET S A	320.393	297.409	322.757	119.177	1.059.736
FRINAVUR S A	291.697	242.367	282.626	99.536	916.226
GRANJA AVICOLA DEL CAMP...	119.844	101.496	113.976	43.508	378.824
PIXAL SOCIEDAD ANONIMA	90.040	82.170	81.526	34.259	287.995
EL VASQUITO LIMITADA	39.251	57.920	53.767	10.300	161.238
Total	3.121.292	2.822.865	3.077.881	1.084.599	10.106.637



Cifras preliminares año 2026.

Bovinos Ovinos Aves **Suinos** Equinos

FILTROS

Año

2026
 2025
 2024

Período

Mensual
 Trimestral

Mes/Trimestre

Todas ▾

Establecimiento

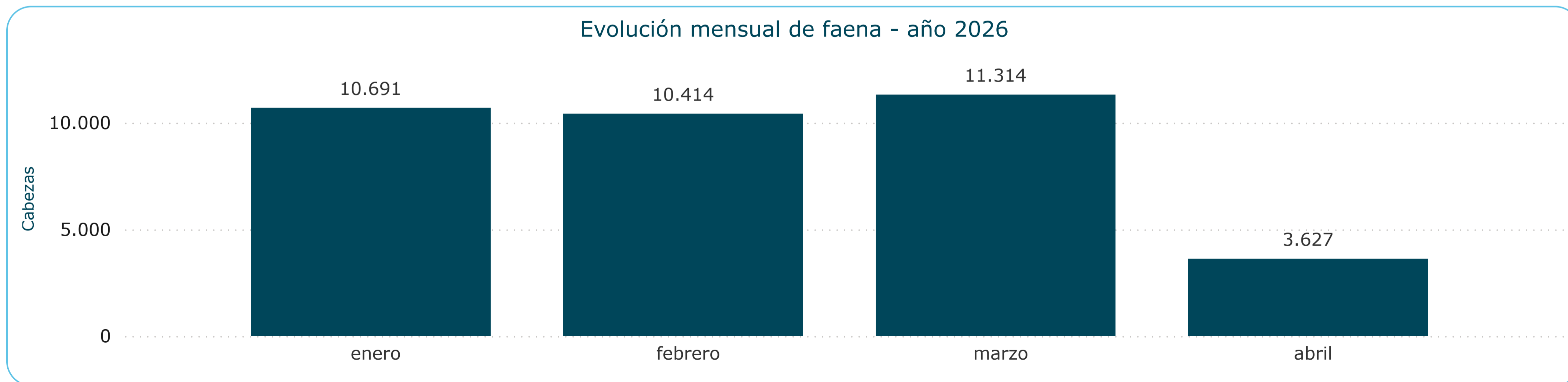
Todas ▾

Categoría

Adulto
 Cachorro
 Cerdo
 Lechon

Borrar filtros

Año	2026				Total
	enero	febrero	marzo	abril	
NOESMA SA	6.260	5.775	6.773	2.230	21.038
TRIBICAR SOCIEDAD ANÓNIA...	3.916	4.220	4.164	1.315	13.615
FRIGORIFICO PAYSANDU PR...	308	285	120	51	764
ARROYAL SOCIEDAD ANONI...	200	127	257	31	615
INTENDENCIA DE ARTIGAS	7	7			14
Total	10.691	10.414	11.314	3.627	36.046



Cifras preliminares año 2026.

Bovinos Ovinos Aves Suinos **Equinos**

FILTROS

Año

2026
 2025
 2024

Período

Mensual
 Trimestral

Mes/Trimestre

Todas

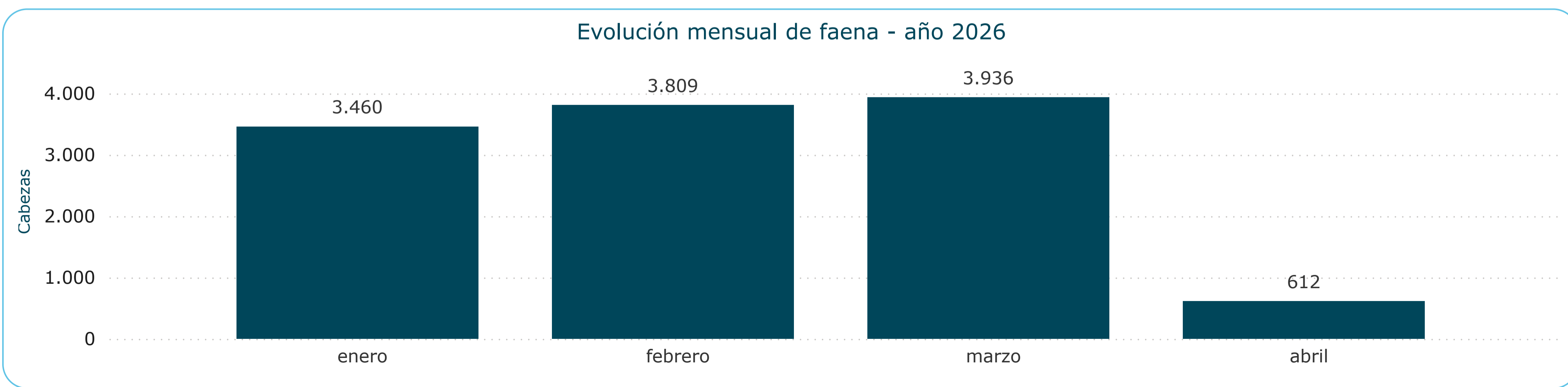
Establecimiento

Todas

Borrar filtros

[← INICIO](#)

Año Establecimiento	2026				Total
	enero	febrero	marzo	abril	
CLAY S A	2.737	3.027	3.067	381	9.212
AGROINDUSTRIAL DEL ESTE...	356	637	609	231	1.833
SAREL S.A.	367	145	260		772
Total	3.460	3.809	3.936	612	11.817

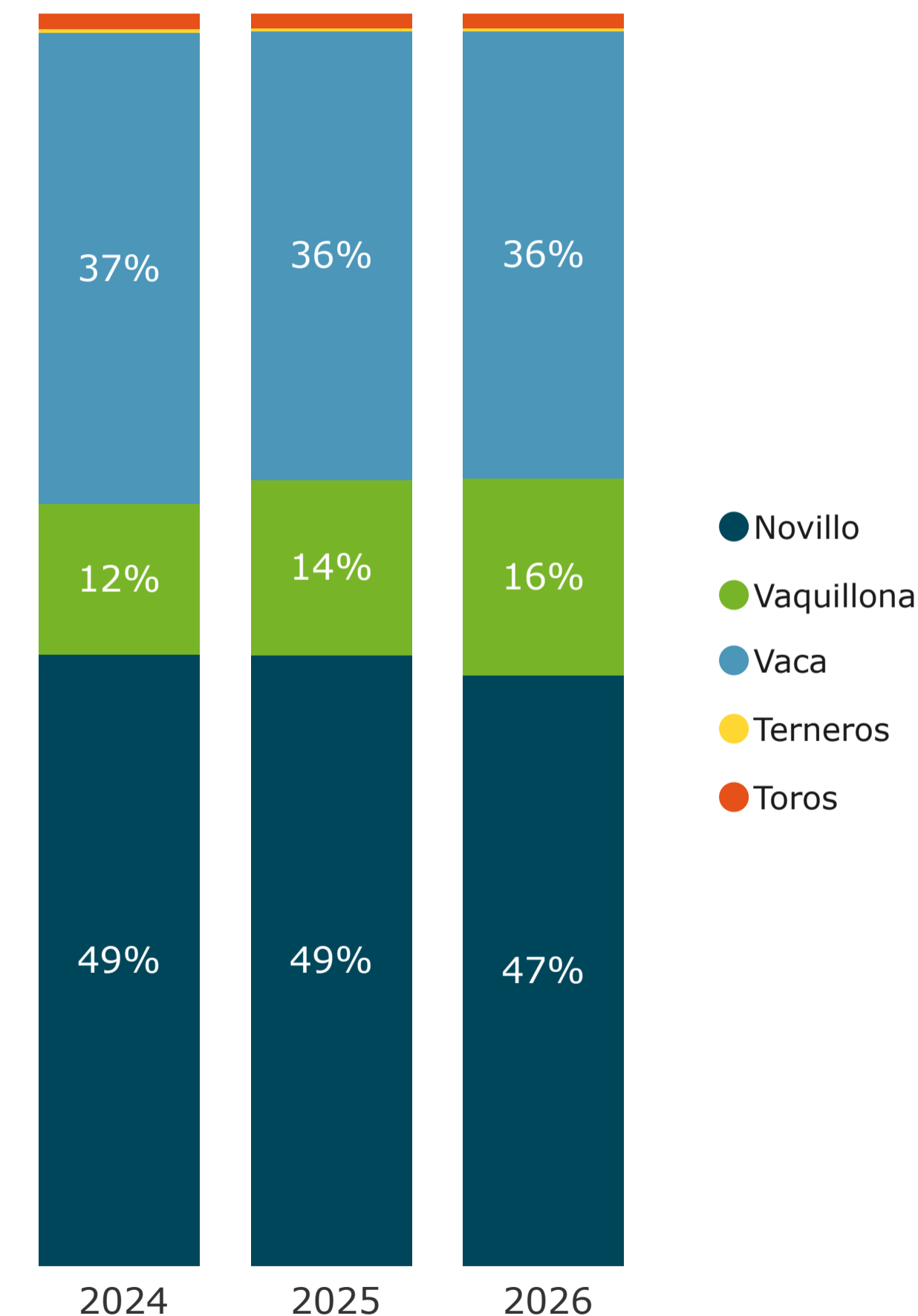


Cifras preliminares año 2026.

Bovinos
Ovinos
Aves
Suinos
Equinos

Año	2024		2025		2026	
	Cabezas	Var (%)	Cabezas	Var (%)	Cabezas	Var (%)
Novillo	315.684	2,9	331.541	5,0	268.670	-19,0
Novillo 2 4d	190.915	-1,2	156.943	-17,8	135.782	-13,5
Novillo 6d	47.293	16,4	74.116	56,7	49.279	-33,5
Novillo 8d	63.242	38,9	78.247	23,7	54.155	-30,8
Novillo dl	14.234	-47,9	22.235	56,2	29.454	32,5
Vaquillona	78.079	-9,6	95.201	21,9	89.714	-5,8
Vaca	243.205	24,2	243.213	0,0	203.401	-16,4
Vaca 6d	20.483	15,2	28.246	37,9	22.210	-21,4
Vaca 8d	222.722	25,1	214.967	-3,5	181.191	-15,7
Terneros	2.117	-32,6	1.734	-18,1	1.465	-15,5
Toros	9.622	3,0	9.863	2,5	8.137	-17,5
Total	648.707	7,8	681.552	5,1	571.387	-16,2

Participación porcentual por categoría



FILTROS

Detalle por:

- Categoría
- Establecimiento

Categoría

- Novillo
- Vaquillona
- Vaca
- Terneros
- Toros

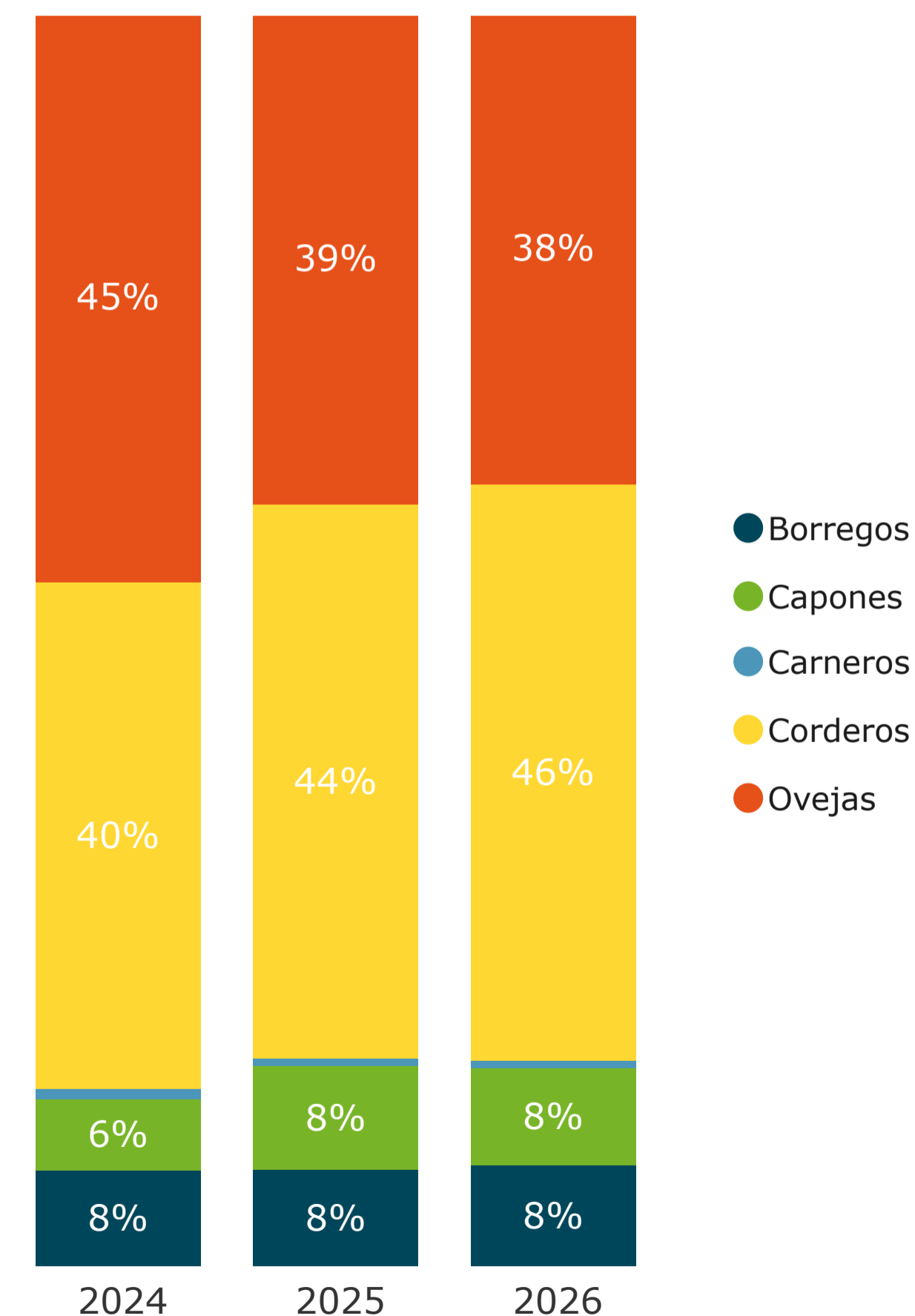
Borrar filtros

Cifras preliminares año 2026.

- Bovinos
- Ovinos**
- Aves
- Suinos
- Equinos

Año	2024		2025		2026	
	Cabezas	Var (%)	Cabezas	Var (%)	Cabezas	Var (%)
Borregos	21.278	-33,4	15.210	-28,5	12.071	-20,6
Capones	15.803	-53,1	16.490	4,3	11.692	-29,1
Carneros	2.200	-44,9	1.172	-46,7	854	-27,1
Corderos	112.462	-42,2	87.713	-22,0	69.142	-21,2
Ovejas	126.358	-38,3	77.842	-38,4	56.583	-27,3
Total	278.101	-40,7	198.427	-28,6	150.342	-24,2

Participación porcentual por categoría



FILTROS

Detalle por:

- Categoría
- Establecimiento

Categoría

- Borregos
- Capones
- Carneros
- Corderos
- Ovejas

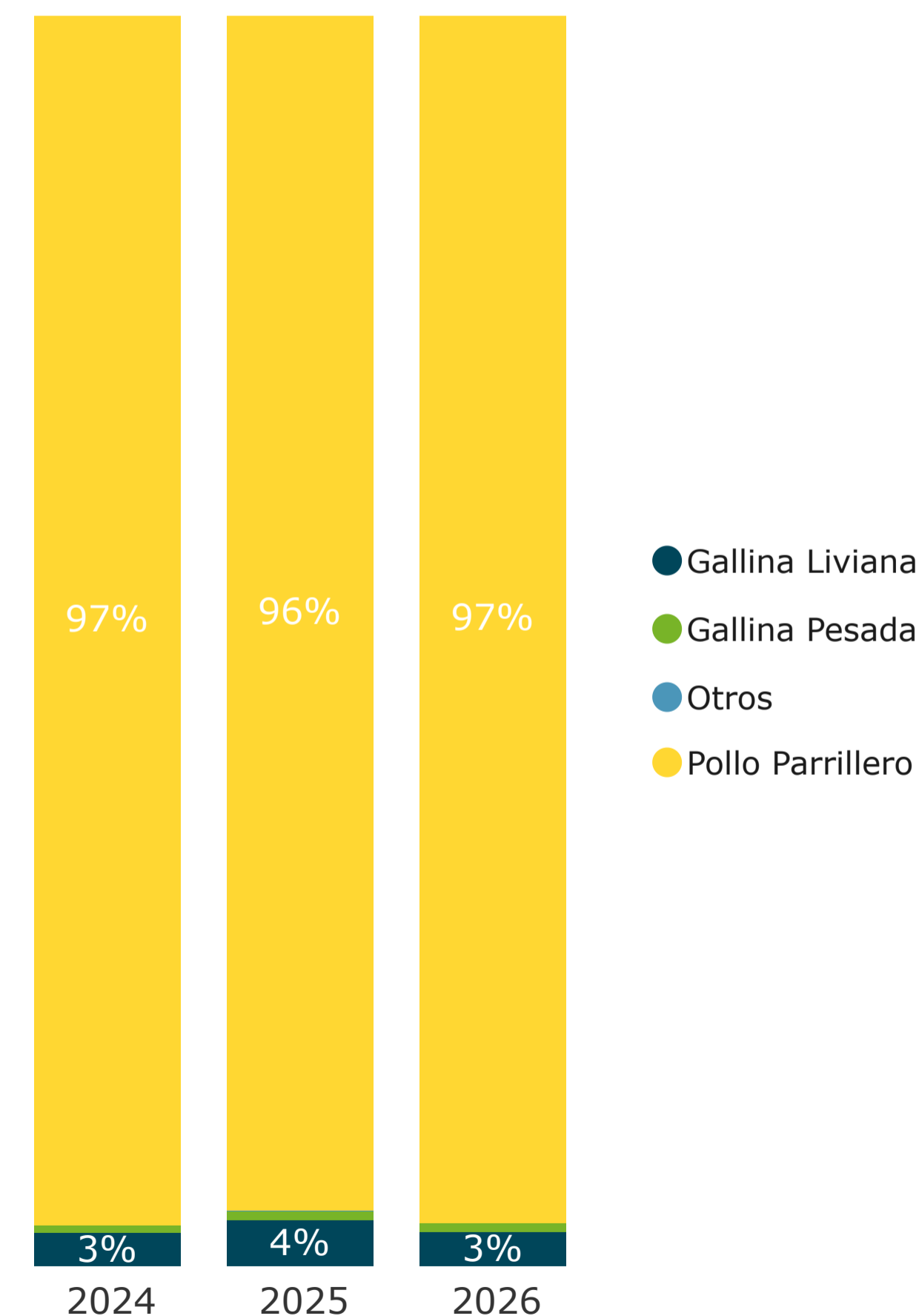
Borrar filtros

Cifras preliminares año 2026.

Bovinos Ovinos **Aves** Suinos Equinos

Año	2024		2025		2026	
	Cabezas	Var (%)	Cabezas	Var (%)	Cabezas	Var (%)
Gallina Liviana	255.775	-9,7	371.582	45,3	277.223	-25,4
Gallina Pesada	57.318	-20,9	74.071	29,2	69.215	-6,6
Otros	5.083	238,9	472	-90,7	1.952	313,6
Pollo Parrillero	9.402.966	7,9	9.651.929	2,6	9.758.247	1,1
Total	9.721.142	7,2	10.098....	3,9	10.106....	0,1

Participación porcentual por categoría



FILTROS

Detalle por:

- Categoría
- Establecimiento

Categoría

- Gallina Livi...
- Gallina Pes...
- Otros
- Pollo Parrill...

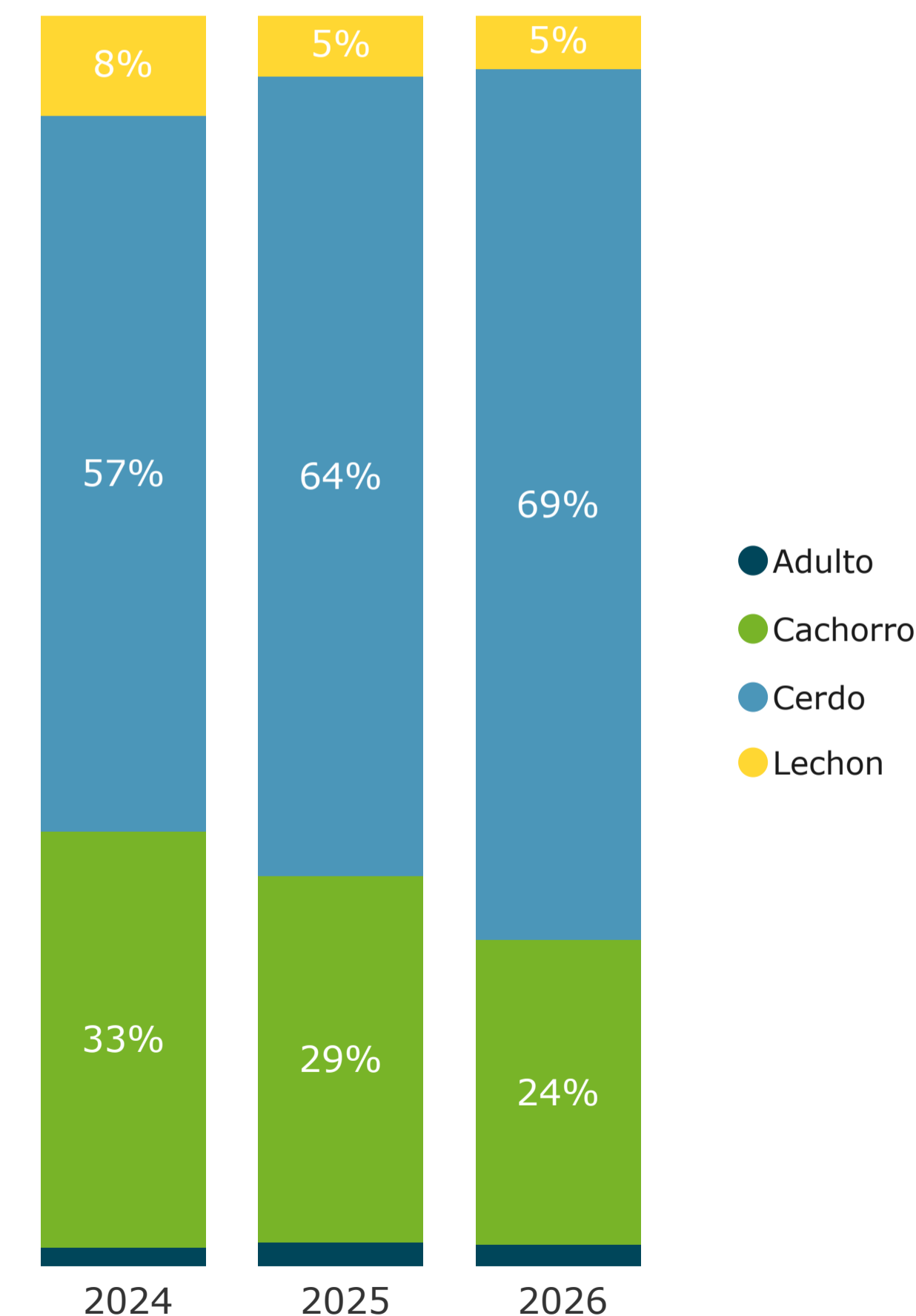
Borrar filtros

Cifras preliminares año 2026.

Bovinos
Ovinos
Aves
Suinos
Equinos

Año	2024		2025		2026	
	Cabezas	Var (%)	Cabezas	Var (%)	Cabezas	Var (%)
Adulto	511	-6,6	619	21,1	609	-1,6
Cachorro	11.334	4,7	9.548	-15,8	8.762	-8,2
Cerdo	19.510	-7,9	20.862	6,9	25.051	20,1
Lechon	2.809	25,7	1.671	-40,5	1.624	-2,8
Total	34.164	-1,8	32.700	-4,3	36.046	10,2

Participación porcentual por categoría



FILTROS

Detalle por:

- Categoría
- Establecimiento

Categoría

- Adulto
- Cachorro
- Cerdo
- Lechon

Borrar filtros

- Bovinos
- Ovinos
- Aves
- Suinos
- Equinos**

Año	2024		2025		2026	
	Cabezas	Var (%)	Cabezas	Var (%)	Cabezas	Var (%)
Equino	7.405	-52,2	13.561	83,1	11.817	-12,9
Total	7.405	-52,2	13.561	83,1	11.817	-12,9

FILTROS

Detalle por:

- Categoría
- Establecimiento

Borrar filtros