

Informe de faena

Información disponible al: **09/05/2026**

Cifras preliminares



Semanal

Establecimiento semanal

Mensual/Trimestral

Establecimiento mensual/trimestral

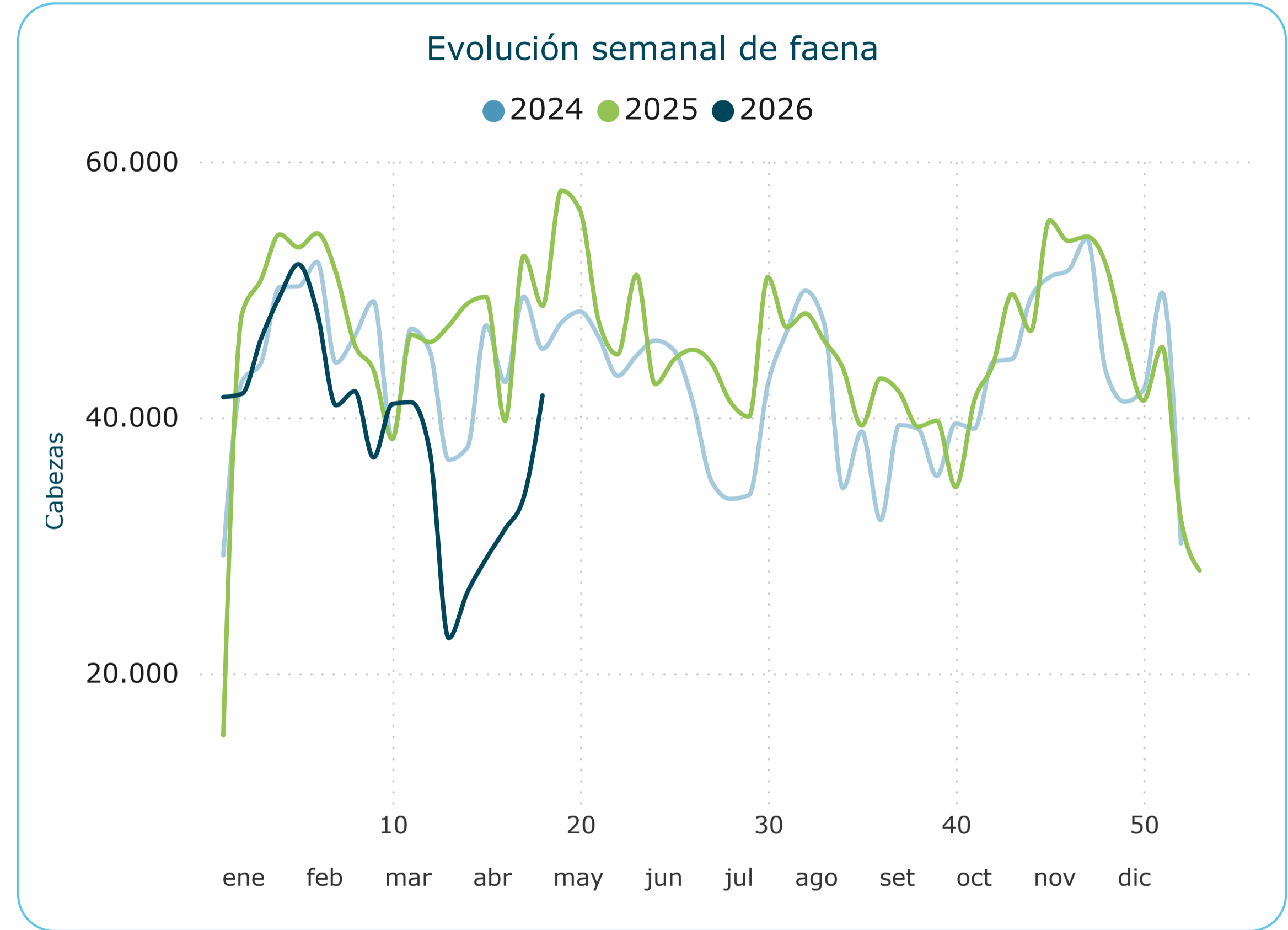
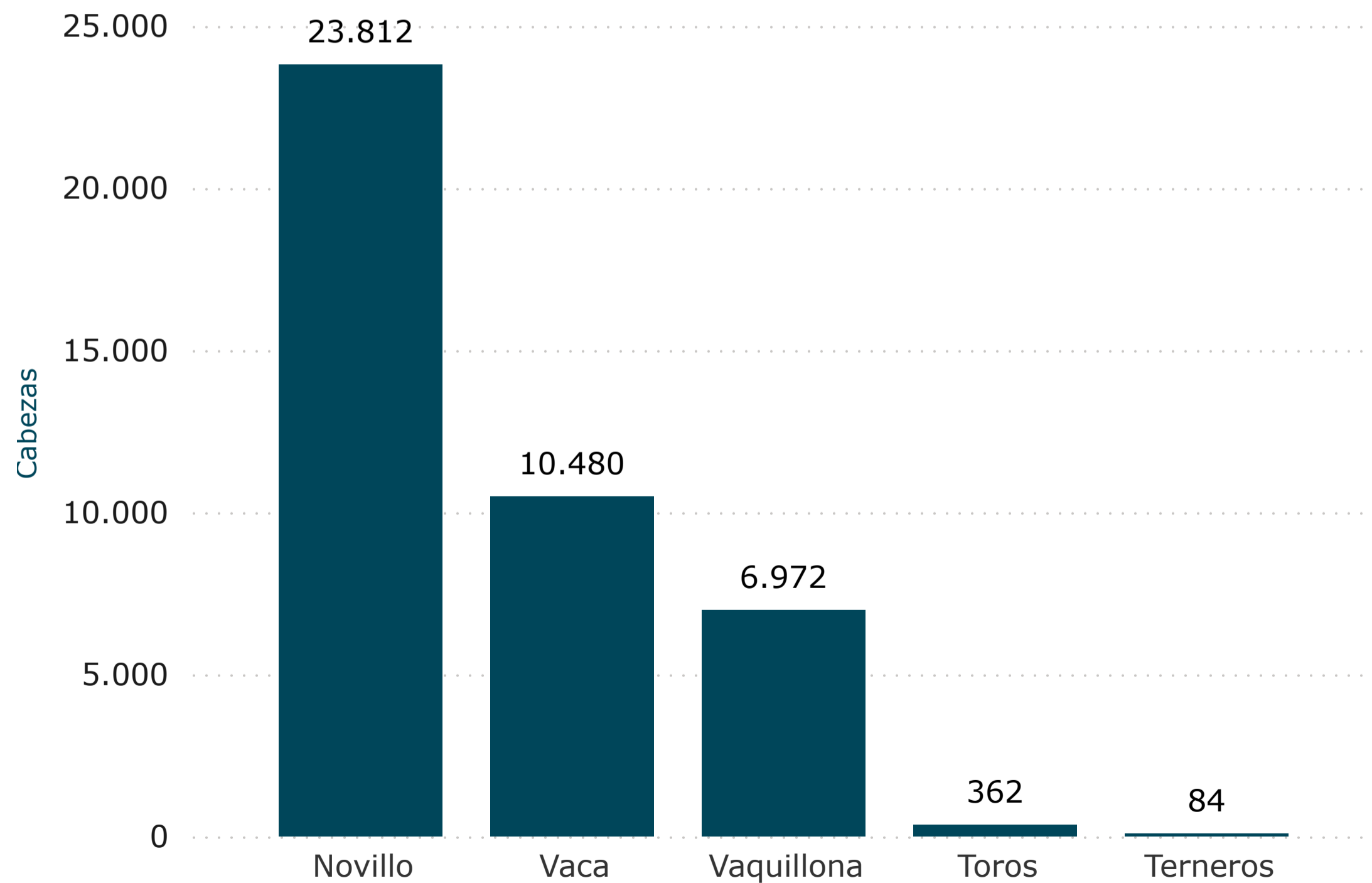
Interanual

- Bovinos
- Ovinos
- Aves
- Suinos
- Equinos

DATO SEMANAL
03/05/2026 al 09/05/2026

41.710

Faena por categoría



Cifras interanuales

2024		2025		2026	
Cabezas	Var (%)	Cabezas	Var (%)	Cabezas	Var (%)
832.547	8,1	877.649	5,4	707.187	-19,4

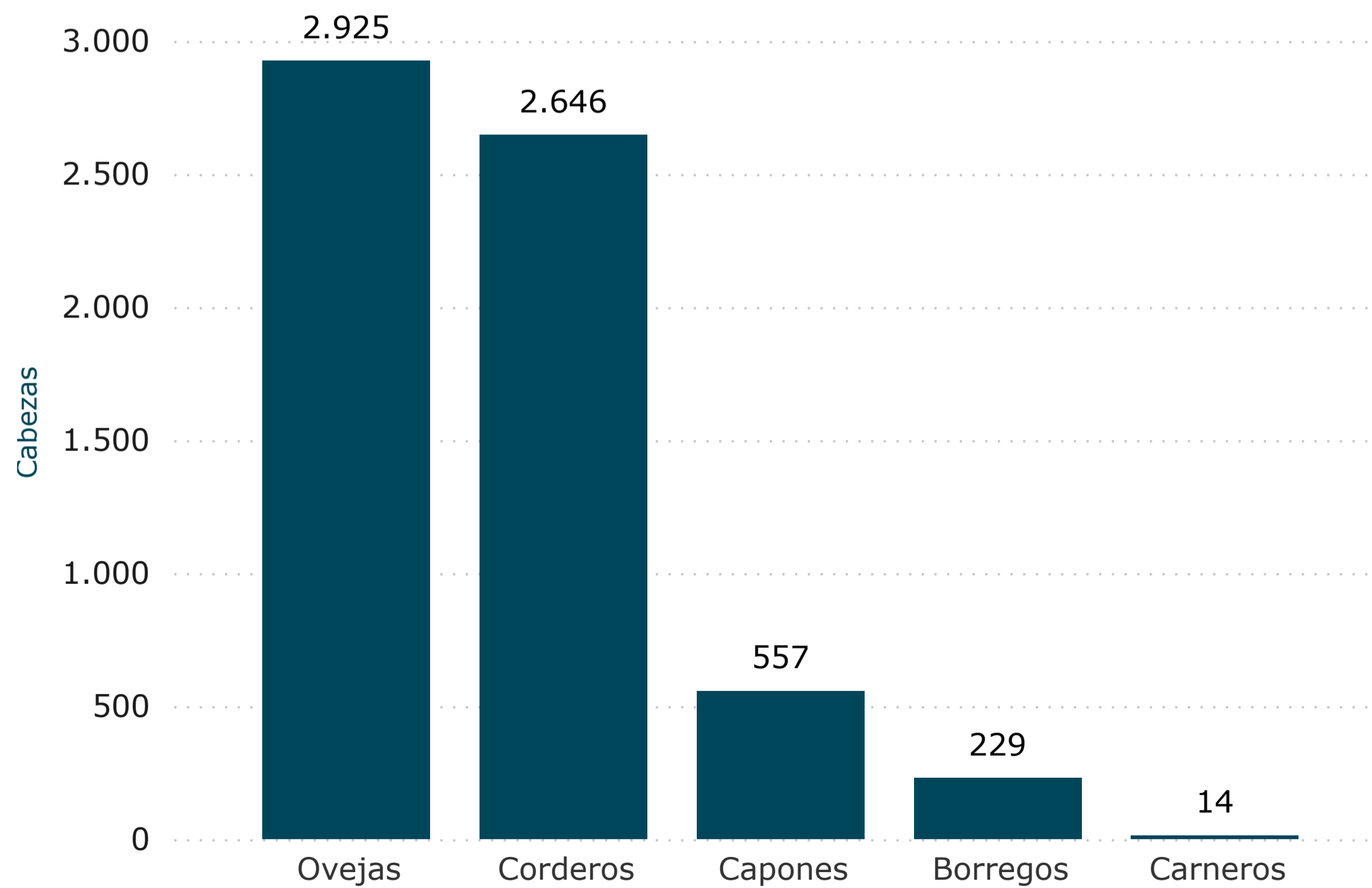
- Bovinos
- Ovinos**
- Aves
- Suinos
- Equinos

DATO SEMANAL

03/05/2026 al 09/05/2026

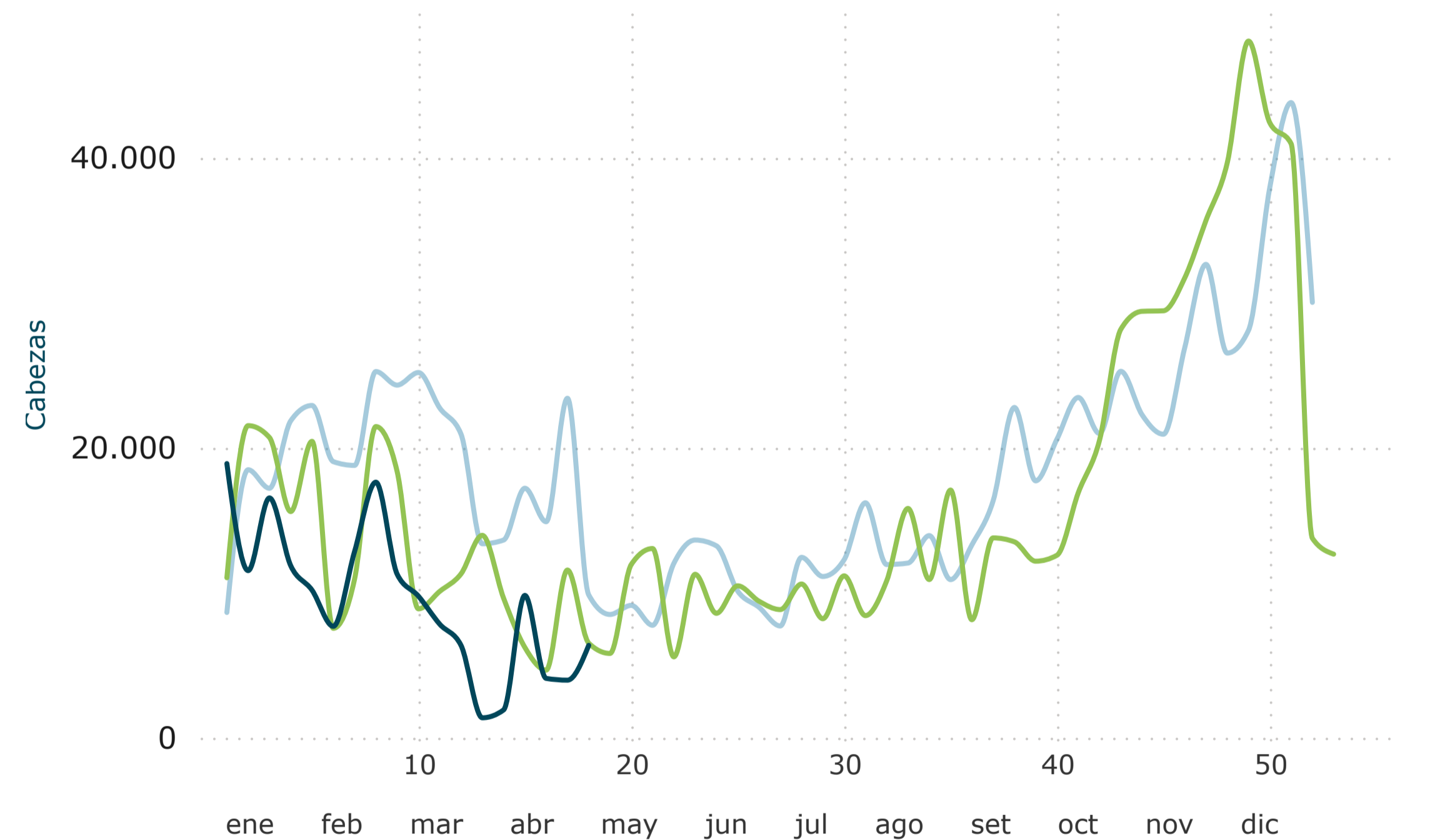
6.371

Faena por categoría



Evolución semanal de faena

● 2024 ● 2025 ● 2026



Cifras interanuales

2024		2025		2026	
Cabezas	Var (%)	Cabezas	Var (%)	Cabezas	Var (%)
341.382	-41,4	229.528	-32,8	174.656	-23,9

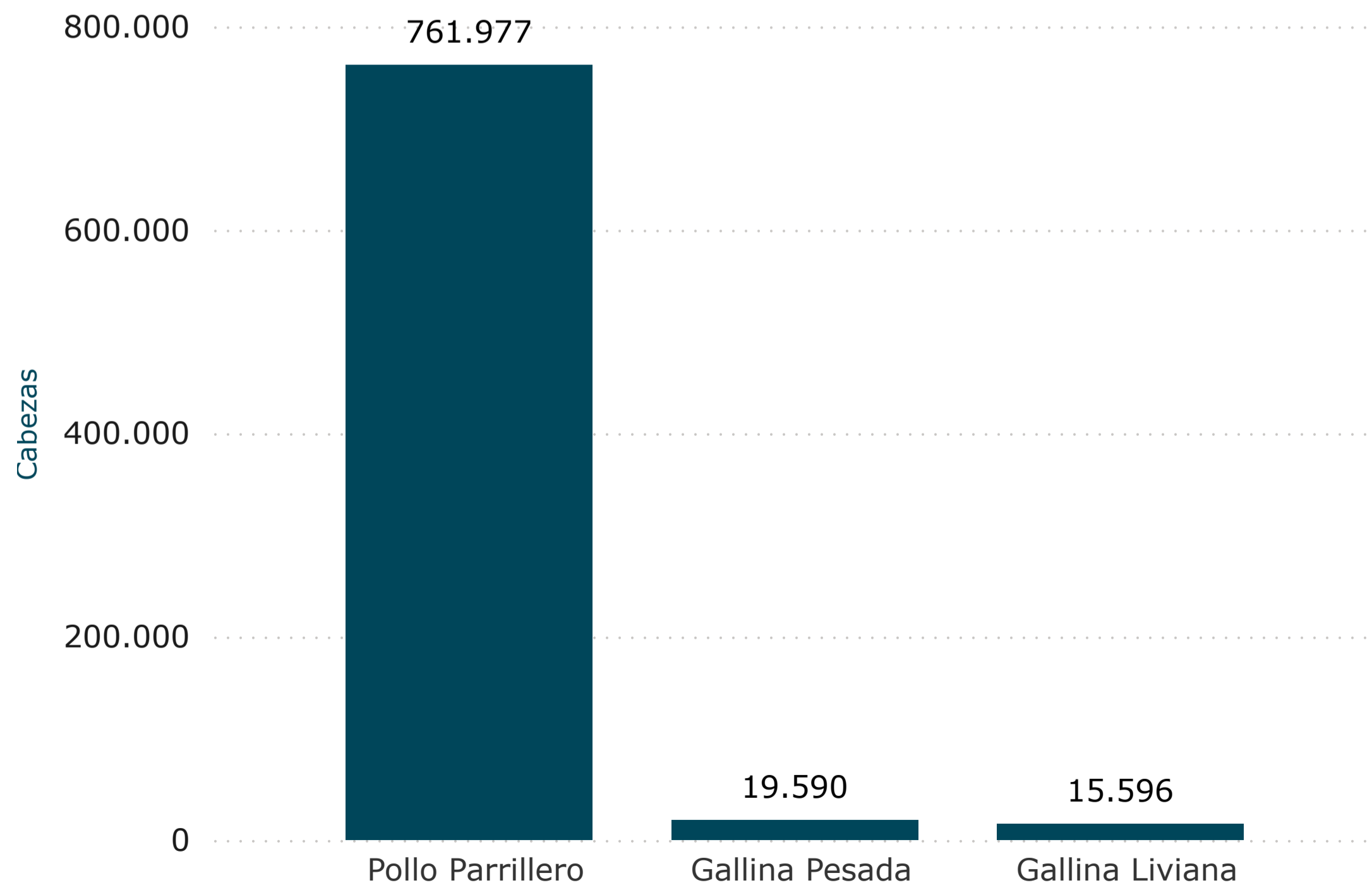
- Bovinos
- Ovinos
- Aves**
- Suinos
- Equinos

DATO SEMANAL

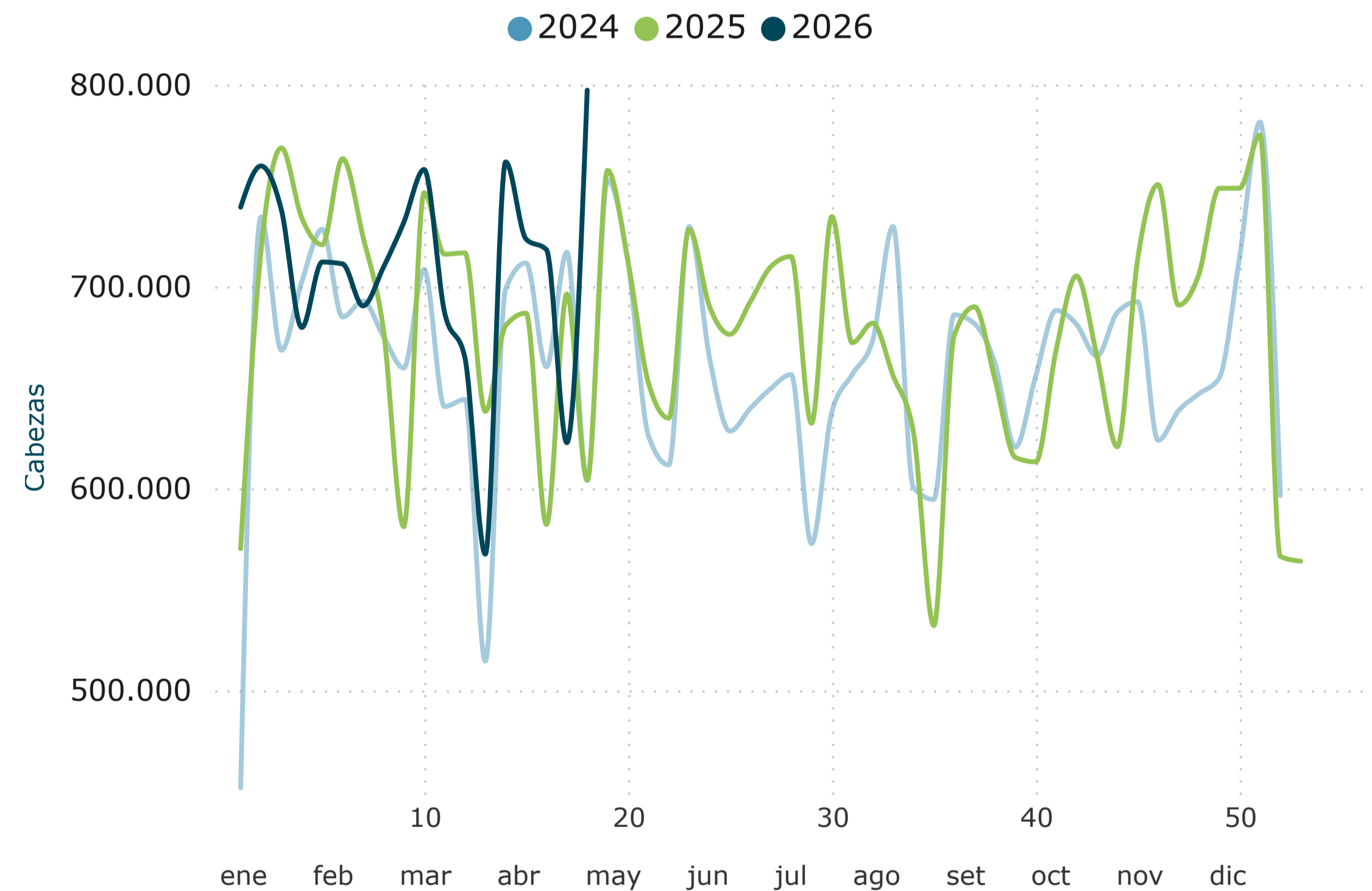
03/05/2026 al 09/05/2026

797.163

Faena por categoría



Evolución semanal de faena



Cifras interanuales

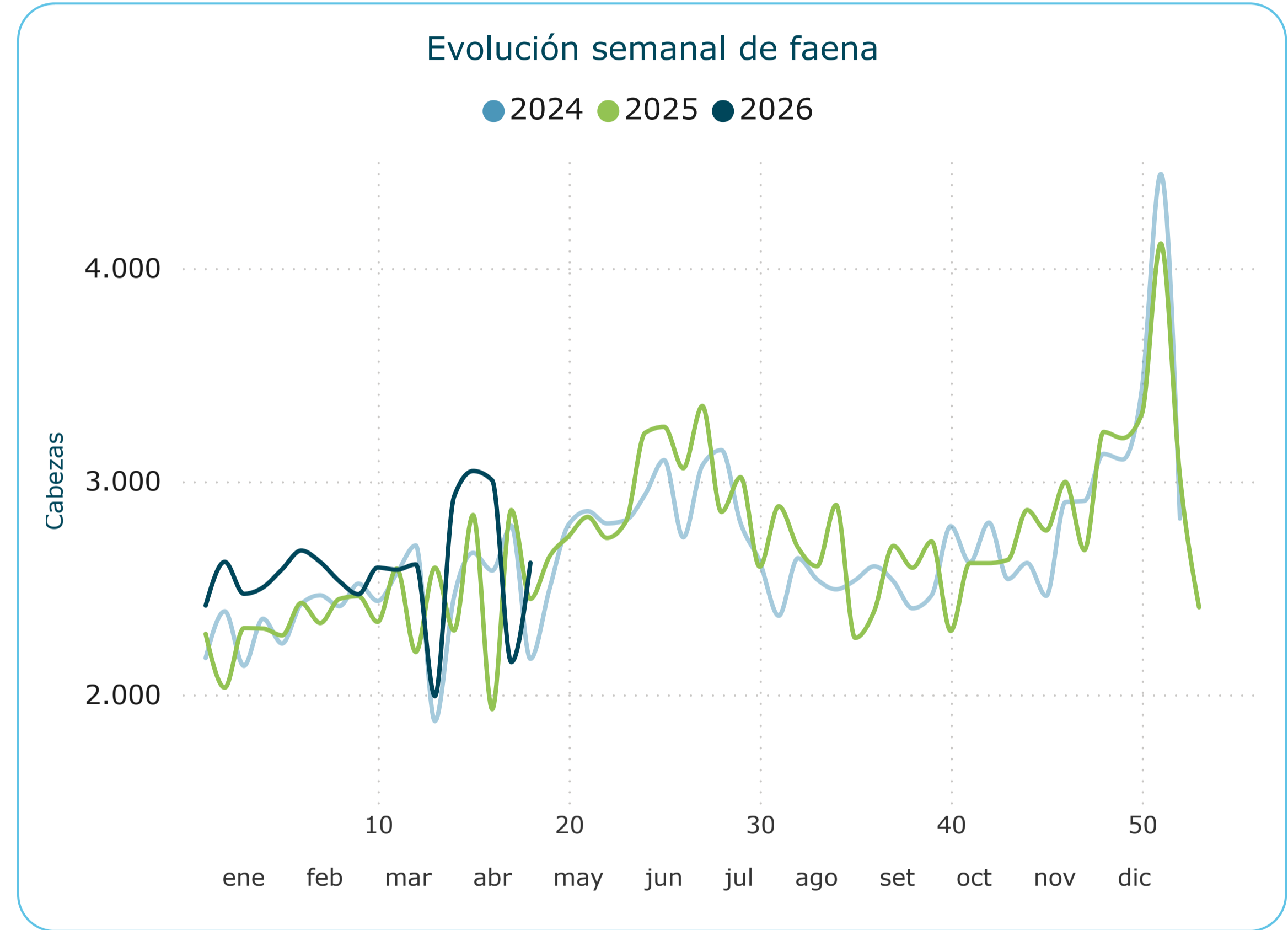
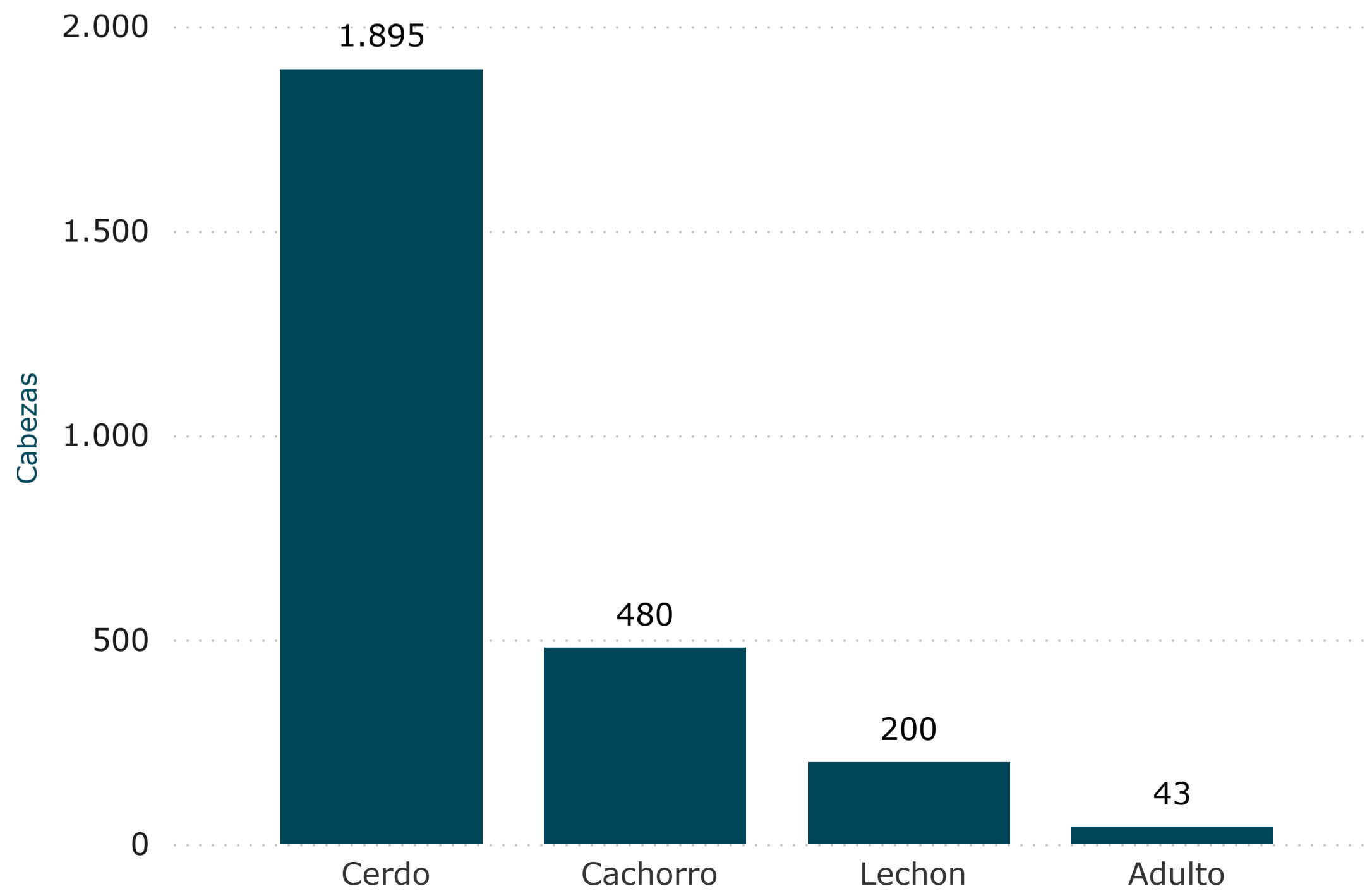
2024		2025		2026	
Cabezas	Var (%)	Cabezas	Var (%)	Cabezas	Var (%)
12.432.604	6,5	12.742.308	2,5	12.975.892	1,8

Bovinos Ovinos Aves **Suinos** Equinos

DATO SEMANAL
03/05/2026 al 09/05/2026

2.618

Faena por categoría



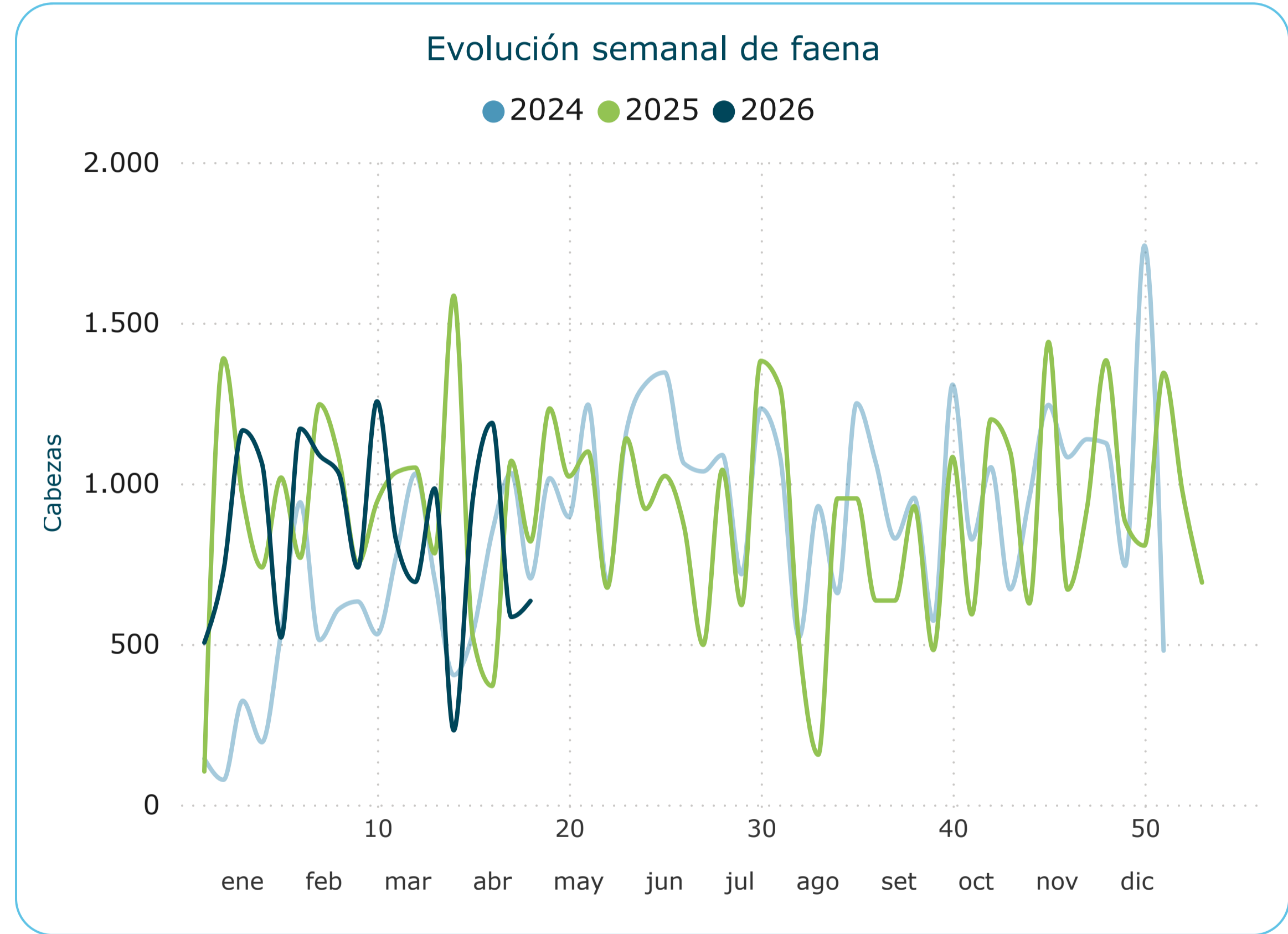
Cifras interanuales

2024		2025		2026	
Cabezas	Var (%)	Cabezas	Var (%)	Cabezas	Var (%)
44.282	-1,9	42.925	-3,1	47.106	9,7

- Bovinos
- Ovinos
- Aves
- Suinos
- Equinos**

DATO SEMANAL
03/05/2026 al 09/05/2026

634



Cifras interanuales

2024		2025		2026	
Cabezas	Var (%)	Cabezas	Var (%)	Cabezas	Var (%)
10.820	-43,5	16.191	49,6	15.351	-5,2

Bovinos	Ovinos	Aves	Suinos	Equinos
---------	--------	------	--------	---------

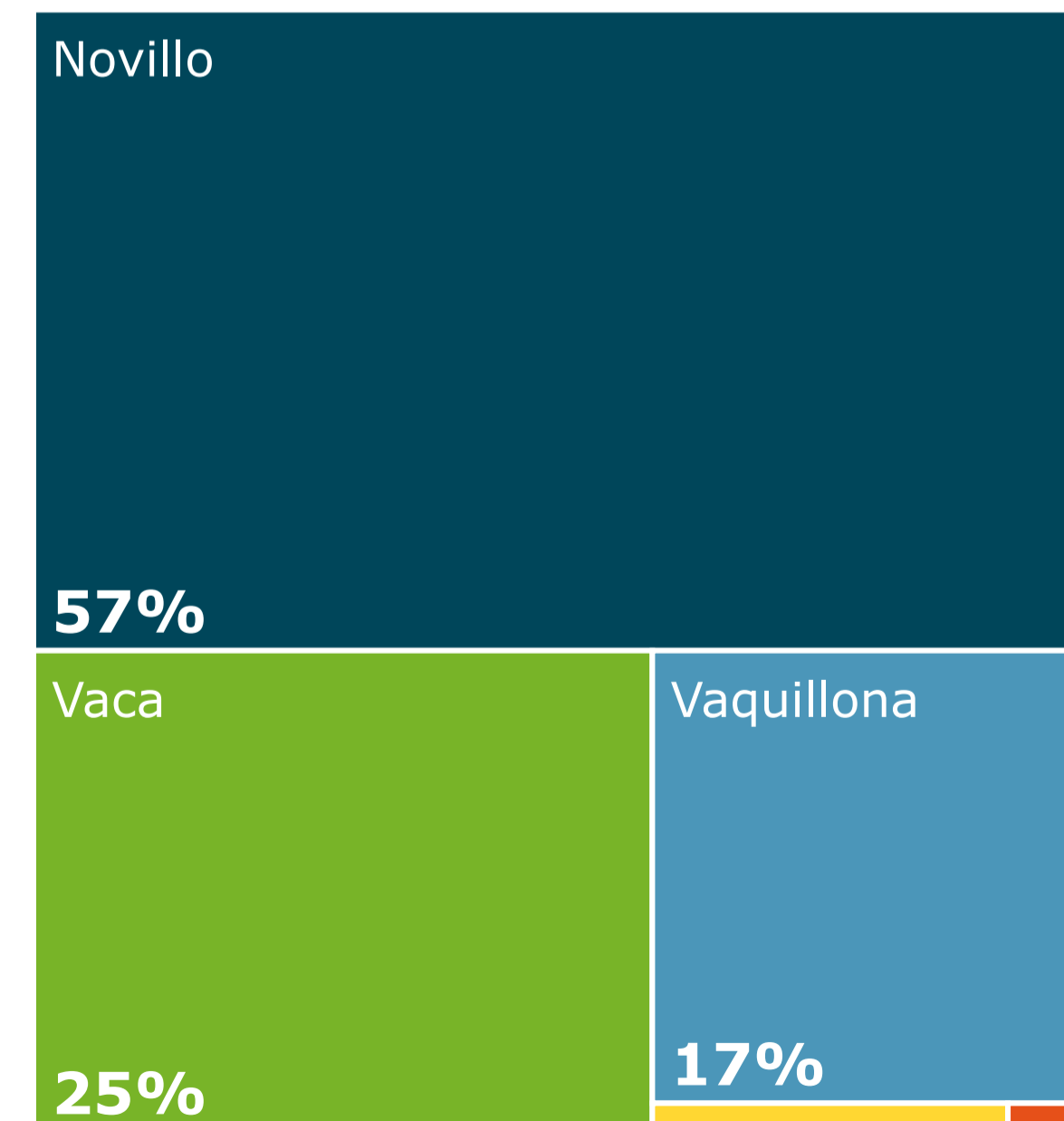
Cabezas por categoría - semana del 03/05/2026 al 09/05/2026

Categoría	Novillo	Vaquillona	Vaca	Terneros	Toros	Total	%Part
Establecimiento	Cabezas	Cabezas	Cabezas	Cabezas	Cabezas	Cabezas	
FRIGORIFICO TACUAREMBO S A	2.944	453	1.163		35	4.595	11,0
FRIGORIFICO SAN JACINTO NIREA S A	3.432	210	507		5	4.154	10,0
FRIGORIFICO LAS PIEDRAS S A	3.132	741	250			4.123	9,9
ONTILCOR SOCIEDAD ANONIMA	3.100	497	314		23	3.934	9,4
BREEDERS PACKERS URUGUAY SA	1.132	664	1.841		114	3.751	9,0
FRIGORIFICO CANELONES S A	1.541	1.217	883		9	3.650	8,8
CLEDINOR S A	1.676	470	918	10	26	3.100	7,4
PULSA SA	1.396	221	579		18	2.214	5,3
INALER S.A.	1.211	177	595	2	23	2.008	4,8
SIRSIL S A	871	143	915		46	1.975	4,7
CHIADEL S A	838	172	711		3	1.724	4,1
BILACOR SOCIEDAD ANONIMA	897	82	713		15	1.707	4,1
COPAYAN S.A.	968	79	342		8	1.397	3,3
ARROYAL SOCIEDAD ANONIMA	90	474	259	16	5	844	2,0
ERSINAL SOCIEDAD ANONIMA	214	405	94	17	11	741	1,8
ABASTO DE CARNES SATURNO SA	59	395	113		1	568	1,4
OFERAN S.A.	34	124	108		10	276	0,7
CABRERA ROCHA GERARDO ERISON	86	167			3	256	0,6
FRIGORIFICO PAYSANDU PREMIUM BEEF SAS	161	43	17	5		226	0,5
TRIBICAR SOCIEDAD ANÓNIMA	2	122	77	4		205	0,5
FRIGORIFICO CUAREIM LIMITADA	11	55	48		6	120	0,3
RONDATEL S.A.	7	42	8	5		62	0,1
LUCHASOL S A	3	19	10	9		41	0,1
INTENDENCIA DE ARTIGAS	7		15	16	1	39	0,1
Total	23.812	6.972	10.480	84	362	41.710	100,0

24

Establecimientos con faena

Participación porcentual por categoría



FILTROS

Semana al:

09/05/2026
▼

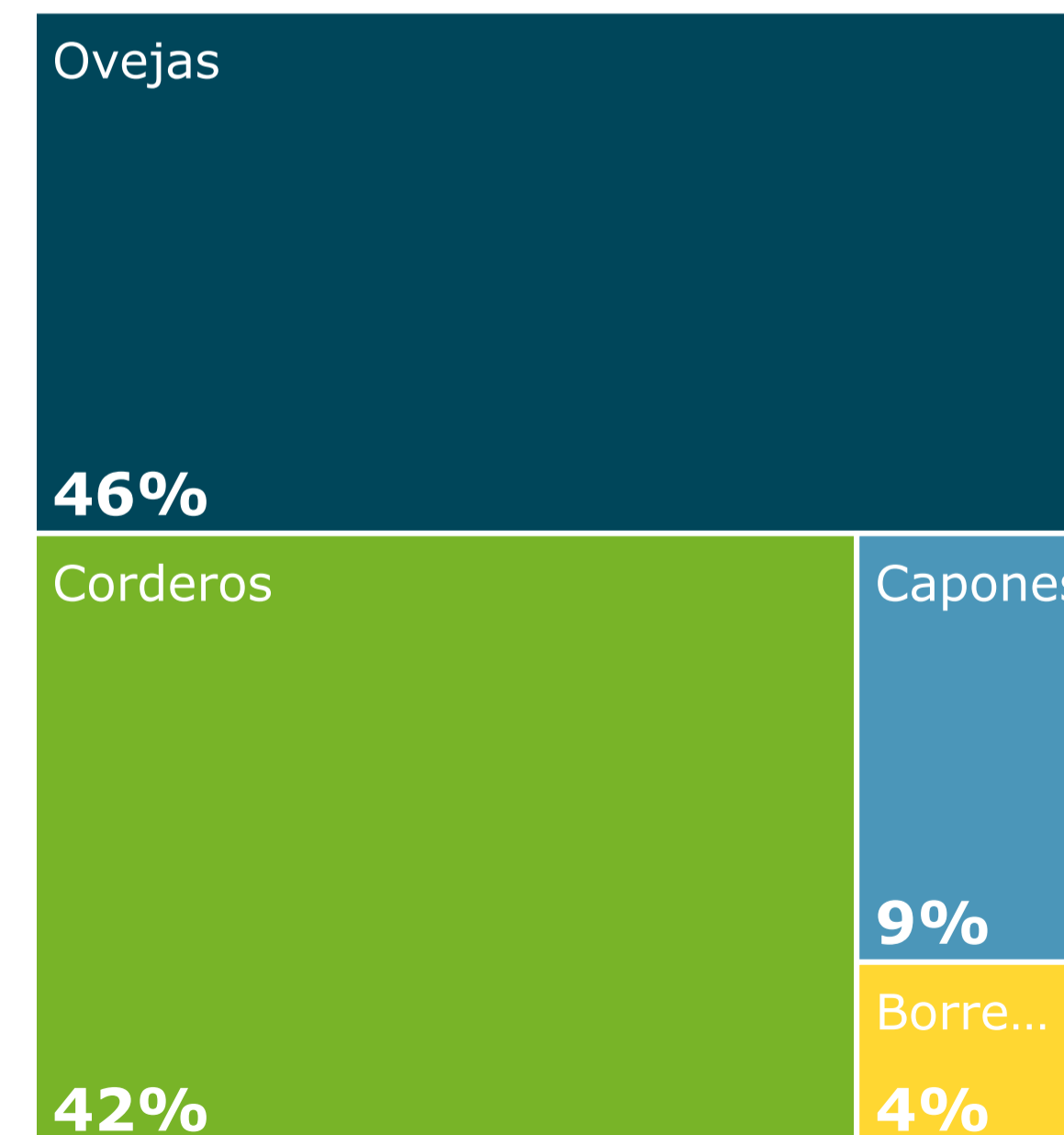
- Bovinos
- Ovinos**
- Aves
- Suinos
- Equinos

Cabezas por categoría - semana del 03/05/2026 al 09/05/2026

Categoría	Borregos	Capones	Carneros	Corderos	Ovejas	Total	%Part
Establecimiento	Cabezas	Cabezas	Cabezas	Cabezas	Cabezas	Cabezas	
FRIGOCERRO SOCIEDAD ANONIMA	39	444	13	916	2.155	3.567	56,0
FRIGORIFICO LAS PIEDRAS S A	15	104	1	1.486	615	2.221	34,9
FRIGORIFICO CUAREIM LIMITADA	100	1		204	79	384	6,0
INTENDENCIA DE ARTIGAS	75	4			70	149	2,3
RONDATEL S.A.				40		40	0,6
ARROYAL SOCIEDAD ANONIMA		4			6	10	0,2
Total	229	557	14	2.646	2.925	6.371	100,0

6
Establecimientos con faena

Participación porcentual por categoría



FILTROS

Semana al:

09/05/2026

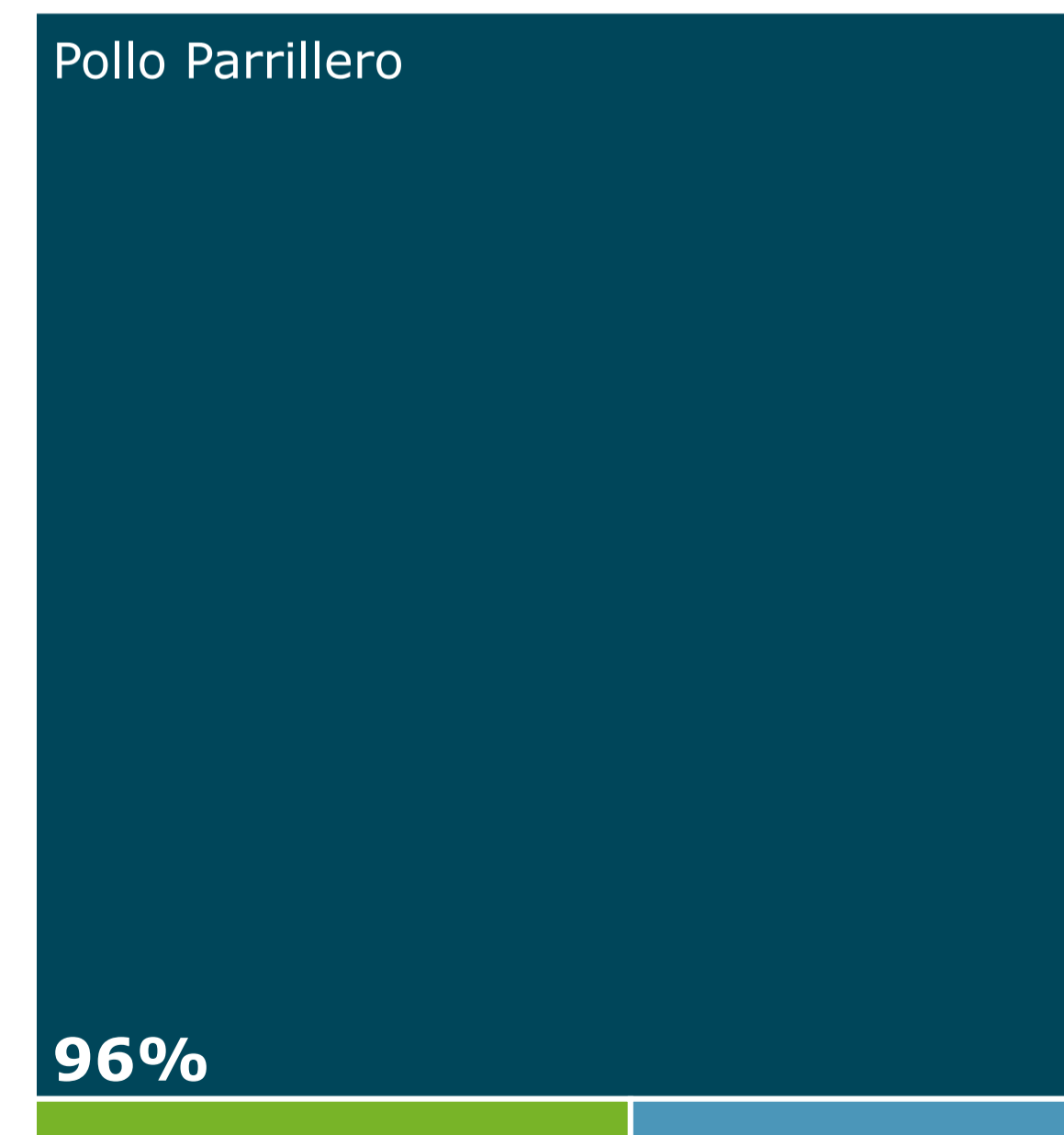
Bovinos Ovinos **Aves** Suinos Equinos

Cabezas por categoría - semana del 03/05/2026 al 09/05/2026

Categoría	Gallina Liviana	Gallina Pesada	Pollo Parrillero	Total	%Part
Establecimiento	Cabezas	Cabezas	Cabezas	Cabezas	
AVICOLA FRONTINI SOCIEDAD ANONIMA	13.116		189.396	202.512	25,4
GRANJA TRES ARROYOS URUGUAY SA	2.480		193.108	195.588	24,5
TILEO S A		15.204	178.596	193.800	24,3
GORNET S A		4.386	74.654	79.040	9,9
FRINAVUR S A			62.308	62.308	7,8
GRANJA AVICOLA DEL CAMPO S.R.L.			29.274	29.274	3,7
PIXAL SOCIEDAD ANONIMA			25.071	25.071	3,1
EL VASQUITO LIMITADA			9.570	9.570	1,2
Total	15.596	19.590	761.977	797.163	100,0

8
Establecimientos con faena

Participación porcentual por categoría



FILTROS

Semana al:

09/05/2026

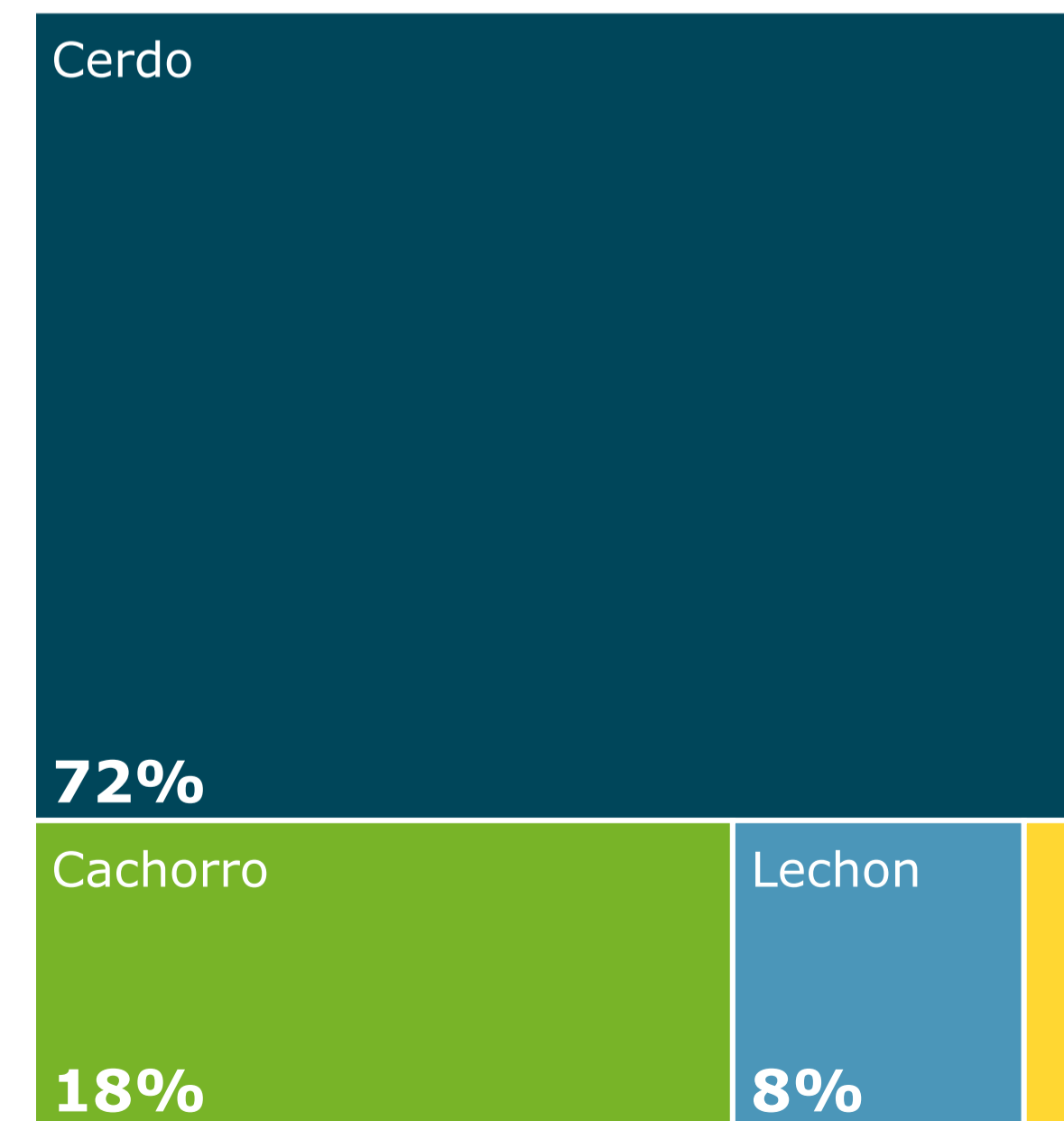
- Bovinos
- Ovinos
- Aves
- Suinos**
- Equinos

Cabezas por categoría - semana del 03/05/2026 al 09/05/2026

Categoría	Adulto	Cachorro	Cerdo	Lechon	Total	%Part
Establecimiento	Cabezas	Cabezas	Cabezas	Cabezas	Cabezas	
NOESMA SA	19	30	1.326	68	1.443	55,1
TRIBICAR SOCIEDAD ANÓNIMA	24	450	473		947	36,2
ARROYAL SOCIEDAD ANONIMA			26	120	146	5,6
FRIGORIFICO PAYSANDU PREMIUM BEEF SAS			70	12	82	3,1
Total	43	480	1.895	200	2.618	100,0

4
Establecimientos con faena

Participación porcentual por categoría



FILTROS

Semana al:

09/05/2026

- Bovinos
- Ovinos
- Aves
- Suinos
- Equinos**

Cabezas por categoría - semana del 03/05/2026 al 09/05/2026

Categoría	Equino	Total	
Establecimiento	Cabezas	Cabezas	%Part
CLAY S A	498	498	78,5
AGROINDUSTRIAL DEL ESTE S.A.	136	136	21,5
Total	634	634	100,0

2

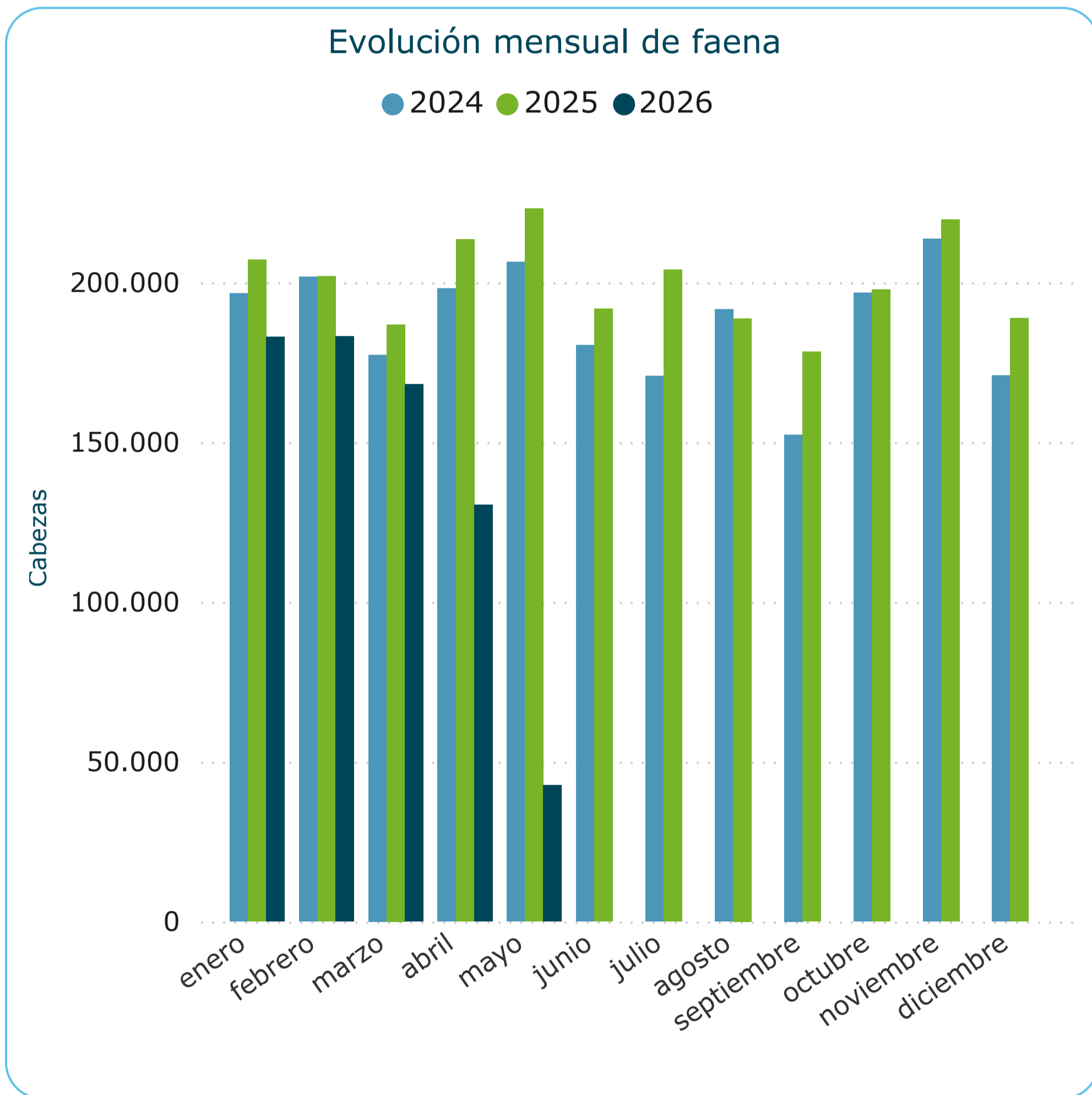
Establecimientos con faena

FILTROS

Semana al:

09/05/2026 ▾

- Bovinos**
- Ovinos
- Aves
- Suinos
- Equinos



Año	2024		2025		2026		
	Período	Cabezas	Var (%)	Cabezas	Var (%)	Cabezas	Var (%)
enero		196.465	30,2	207.097	5,4	182.967	-11,7
febrero		201.761	0,2	201.812	0,0	183.135	-9,3
marzo		177.304	-13,5	186.792	5,4	168.119	-10,0
abril		198.149	29,9	213.477	7,7	130.357	-38,9
mayo		206.349	0,1	223.127	8,1	42.609	-37,8
junio		180.269	6,1	191.669	6,3		
julio		170.732	0,7	203.909	19,4		
agosto		191.570	-5,2	188.676	-1,5		
septiembre		152.338	-12,5	178.254	17,0		
octubre		196.706	-12,1	197.719	0,5		
noviembre		213.621	-12,1	219.653	2,8		
diciembre		170.859	-17,7	188.710	10,4		
Total		2.256.123	-2,2	2.400.895	6,4	707.187	-19,4

FILTROS

Período

Mensual

Trimestral

Mes/Trimestre

Todas ▼

Categoría

Novillo 2 4d

Novillo 6d

Novillo 8d

Novillo dl

Terneros

Toros

Vaca 6d

Vaca 8d

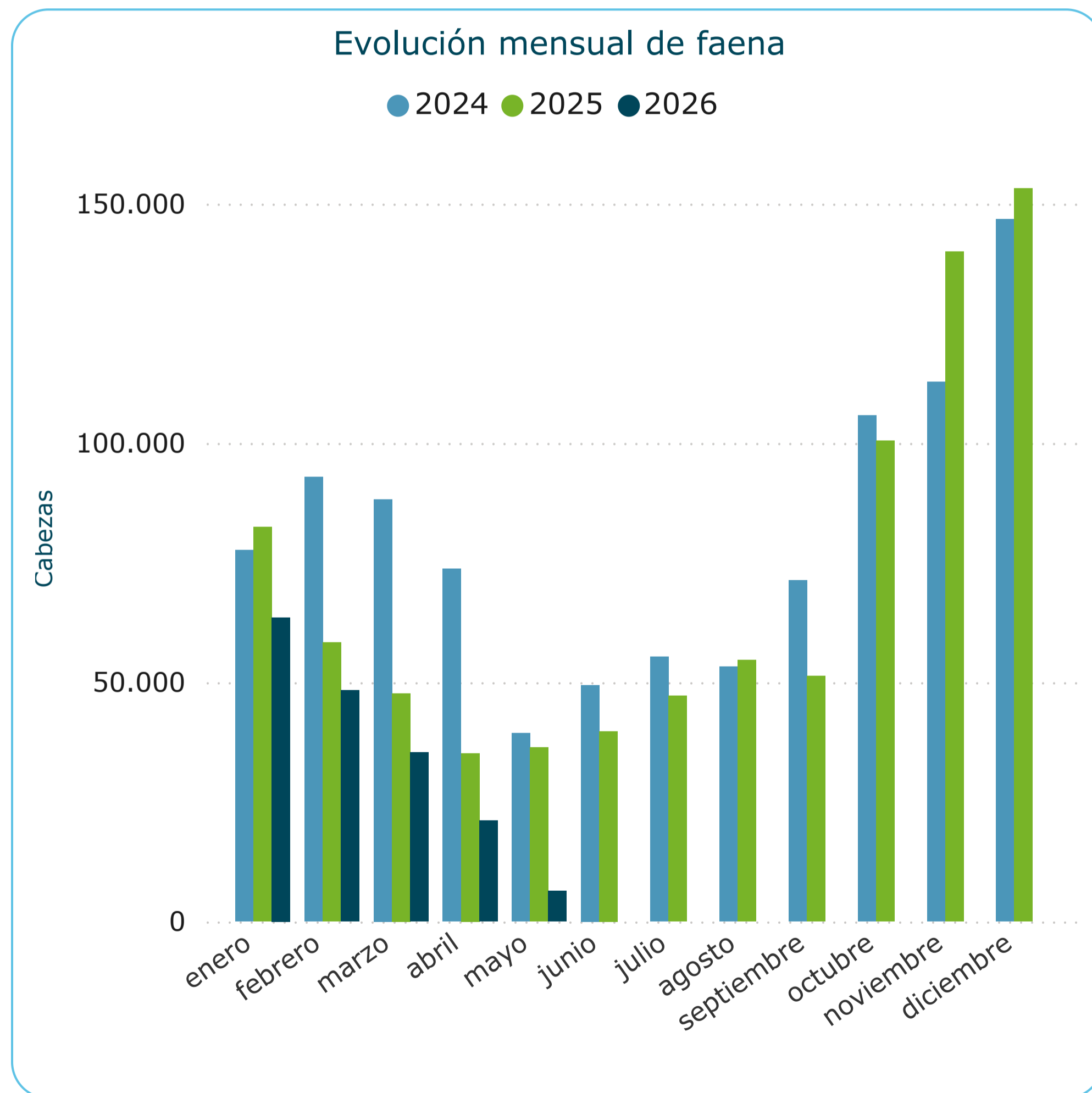
Vaquillona

[Borrar filtros](#)

Cifras preliminares año 2026.

Var (%): para el año actual, las variaciones con respecto al período anterior son calculadas según fecha acumulada del informe.

Bovinos Ovinos Aves Suinos Equinos



Año	2024		2025		2026	
	Cabezas	Var (%)	Cabezas	Var (%)	Cabezas	Var (%)
enero	77.618	-29,7	82.448	6,2	63.539	-22,9
febrero	92.903	-28,8	58.304	-37,2	48.332	-17,1
marzo	88.233	-55,7	47.673	-46,0	35.314	-25,9
abril	73.663	-38,3	35.170	-52,3	21.100	-40,0
mayo	39.319	-62,3	36.386	-7,5	6.371	7,4
junio	49.412	-20,0	39.762	-19,5		
julio	55.284	59,1	47.166	-14,7		
agosto	53.298	-28,8	54.672	2,6		
septiembre	71.252	-40,9	51.267	-28,0		
octubre	105.713	-21,2	100.454	-5,0		
noviembre	112.739	-18,4	139.938	24,1		
diciembre	146.747	-17,5	153.163	4,4		
Total	966.181	-31,3	846.403	-12,4	174.656	-23,9

FILTROS

Período

Mensual Trimestral

Mes/Trimestre

Todas

Categoría

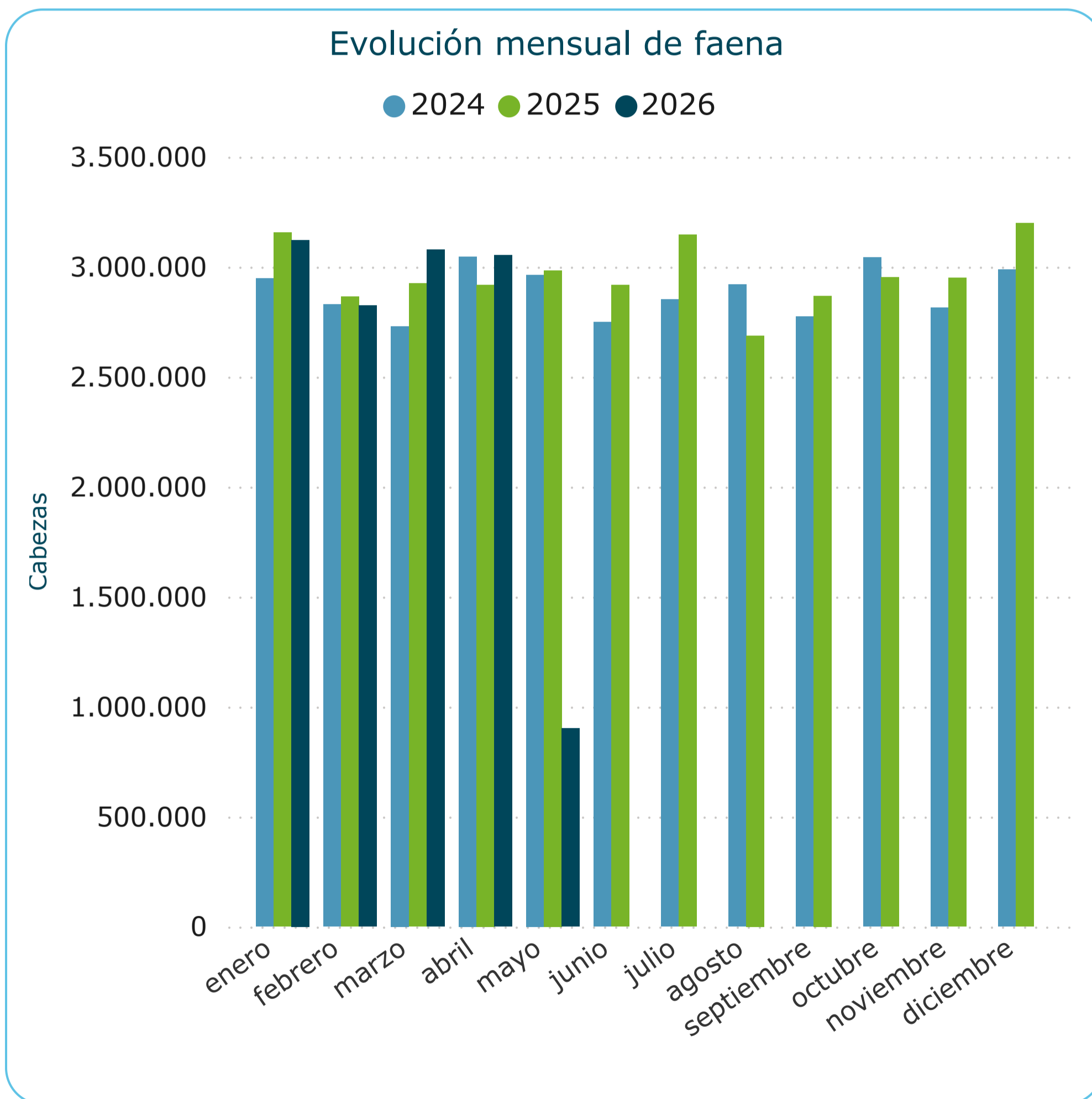
Borregos Capones Carneros Corderos Ovejas

Borrar filtros

Cifras preliminares año 2026.

Var (%): para el año actual, las variaciones con respecto al período anterior son calculadas según fecha acumulada del informe.

Bovinos Ovinos **Aves** Suinos Equinos



Año	2024		2025		2026		
	Período	Cabezas	Var (%)	Cabezas	Var (%)	Cabezas	Var (%)
enero		2.946.253	7,4	3.154.067	7,1	3.121.292	-1,0
febrero		2.829.306	12,5	2.864.237	1,2	2.822.865	-1,4
marzo		2.729.134	-6,1	2.923.179	7,1	3.077.881	5,3
abril		3.045.720	16,1	2.917.629	-4,2	3.052.631	4,6
mayo		2.962.625	2,9	2.982.785	0,7	901.223	2,0
junio		2.747.519	2,0	2.915.786	6,1		
julio		2.851.313	8,8	3.145.539	10,3		
agosto		2.919.001	4,5	2.686.494	-8,0		
septiembre		2.772.161	3,0	2.867.420	3,4		
octubre		3.042.107	9,1	2.951.498	-3,0		
noviembre		2.814.293	-3,3	2.949.290	4,8		
diciembre		2.987.353	-1,6	3.197.208	7,0		
Total		34.646.785	4,4	35.555.132	2,6	12.975.892	1,8

FILTROS

Período

Mensual

Trimestral

Mes/Trimestre

Todas

Categoría

Gallina Liviana

Gallina Pesada

Otros

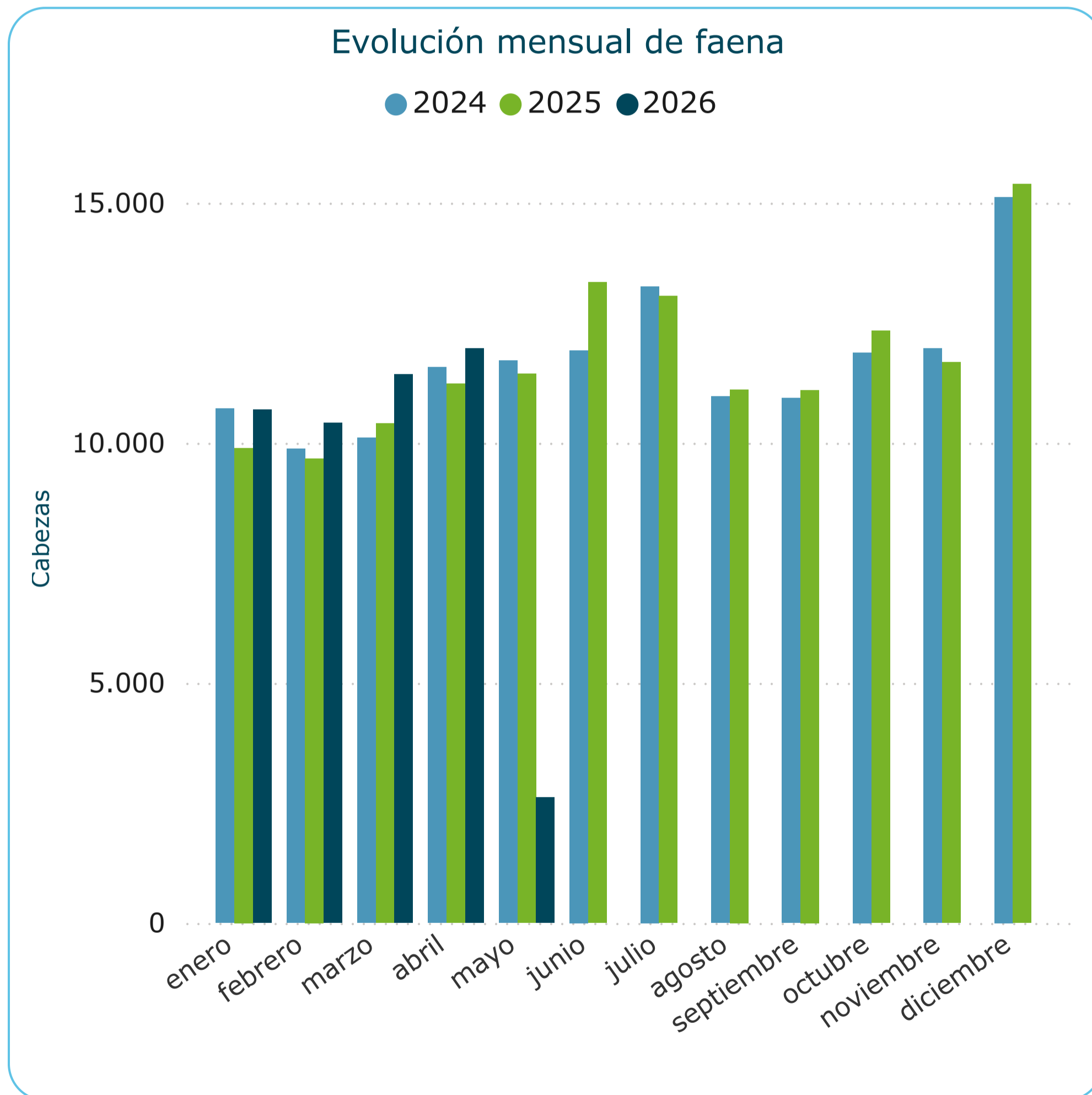
Pollo Parrillero

Borrar filtros

Cifras preliminares año 2026.

Var (%): para el año actual, las variaciones con respecto al período anterior son calculadas según fecha acumulada del informe.

Bovinos Ovinos Aves **Suinos** Equinos



Año	2024		2025		2026		
	Período	Cabezas	Var (%)	Cabezas	Var (%)	Cabezas	Var (%)
enero		10.711	1,0	9.892	-7,6	10.691	8,1
febrero		9.875	-5,1	9.673	-2,0	10.414	7,7
marzo		10.105	-12,2	10.402	2,9	11.421	9,8
abril		11.570	18,3	11.227	-3,0	11.962	6,5
mayo		11.712	0,7	11.437	-2,3	2.618	51,2
junio		11.924	1,0	13.344	11,9		
julio		13.257	13,7	13.056	-1,5		
agosto		10.968	-1,9	11.109	1,3		
septiembre		10.931	4,8	11.097	1,5		
octubre		11.879	9,8	12.331	3,8		
noviembre		11.963	-3,9	11.674	-2,4		
diciembre		15.117	9,1	15.386	1,8		
Total		140.012	2,8	140.628	0,4	47.106	9,7

FILTROS

Período

Mensual

Trimestral

Mes/Trimestre

Todas

Categoría

Adulto

Cachorro

Cerdo

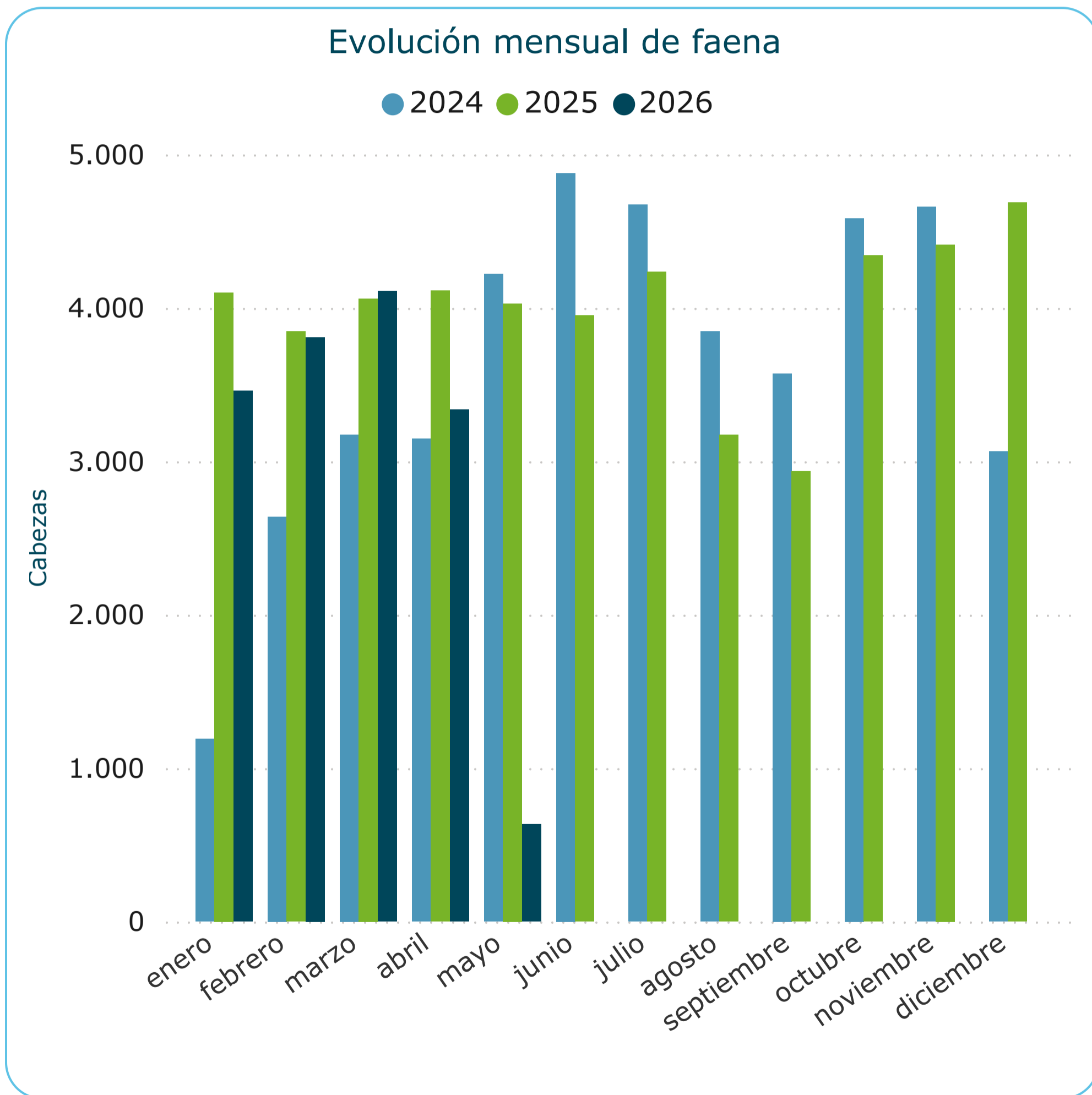
Lechon

Borrar filtros

Cifras preliminares año 2026.

Var (%): para el año actual, las variaciones con respecto al período anterior son calculadas según fecha acumulada del informe.

Bovinos Ovinos Aves Suinos **Equinos**



Año	2024		2025		2026		
	Período	Cabezas	Var (%)	Cabezas	Var (%)	Cabezas	Var (%)
enero		1.189	-72,2	4.100	244,8	3.460	-15,6
febrero		2.639	-39,6	3.847	45,8	3.809	-1,0
marzo		3.174	-47,1	4.060	27,9	4.110	1,2
abril		3.148	-3,5	4.111	30,6	3.338	-18,8
mayo		4.220	-26,0	4.028	-4,5	634	768,5
junio		4.879	-12,0	3.950	-19,0		
julio		4.673	13,0	4.234	-9,4		
agosto		3.846	-11,1	3.172	-17,5		
septiembre		3.572	2,2	2.935	-17,8		
octubre		4.584	-1,8	4.343	-5,3		
noviembre		4.657	-8,7	4.412	-5,3		
diciembre		3.065	-50,5	4.688	53,0		
Total		43.646	-23,5	47.880	9,7	15.351	-5,2

FILTROS

Período

Mensual

Trimestral

Mes/Trimestre

Todas

Borrar filtros

Cifras preliminares año 2026.

Var (%): para el año actual, las variaciones con respecto al período anterior son calculadas según fecha acumulada del informe.

Bovinos	Ovinos	Aves	Suinos	Equinos
----------------	--------	------	--------	---------

FILTROS

Año

2026
 2025
 2024

Período

Mensual
 Trimestral

Mes/Trimestre

Todas

Establecimiento

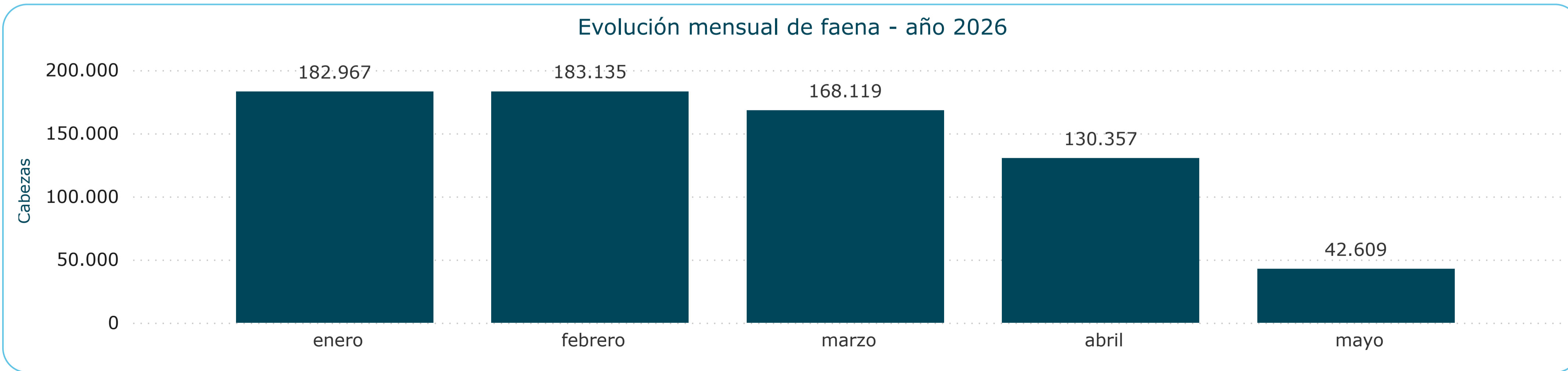
Todas

Categoría

Novillo
 Vaquillona
 Vaca
 Terneros
 Toros

Borrar filtros

Año Establecimiento	2026					Total
	enero	febrero	marzo	abril	mayo	
FRIGORIFICO TACUAREMBO ...	23.565	26.418	30.162	19.916	4.595	104.656
FRIGORIFICO LAS PIEDRAS ...	22.081	19.820	14.644	13.917	5.022	75.484
FRIGORIFICO SAN JACINTO ...	18.404	17.287	14.560	9.673	4.154	64.078
ONTILCOR SOCIEDAD ANON...	14.673	15.718	15.514	11.360	3.934	61.199
BREEDERS PACKERS URUGU...	11.933	12.972	13.790	12.865	3.751	55.311
PULSA SA	11.513	12.408	13.700	13.373	2.214	53.208
CLEDINOR S A	11.102	10.980	13.162	8.303	3.100	46.647
FRIGORIFICO CANELONES S A	12.338	13.504	9.225		3.650	38.717
INALER S.A.	9.289	10.067		8.771	2.008	30.135
SIRSIL S A	5.366	6.576	7.479	6.093	1.975	27.489
Total	182.967	183.135	168.119	130.357	42.609	707.187



Cifras preliminares año 2026.

Nota: Debido a la cantidad de registros, la tabla requiere desplazamiento vertical para su visualización completa.

Bovinos **Ovinos** Aves Suinos Equinos

FILTROS

Año

2026
 2025
 2024

Período

Mensual
 Trimestral

Mes/Trimestre

Todas

Establecimiento

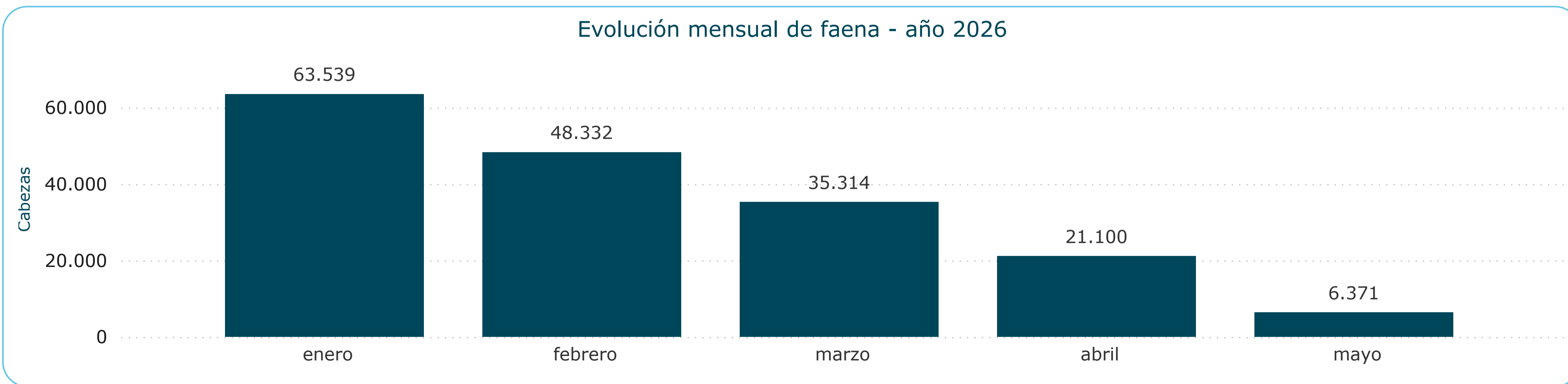
Todas

Categoría

Borregos
 Capones
 Carneros
 Corderos
 Ovejas

Borrar filtros

Año Establecimiento	2026					Total
	enero	febrero	marzo	abril	mayo	
FRIGOCERRO SOCIEDAD AN...	24.005	17.313		2.301	3.567	47.186
FRIGORIFICO SAN JACINTO ...	16.809	10.529	8.740	5.201		41.279
FRIGORIFICO LAS PIEDRAS ...	9.752	9.690	14.686	4.811	2.221	41.160
OFERAN S.A.	6.301	4.849	8.410	5.128		24.688
SOMICAR SOCIEDAD ANONI...	3.472	2.988	1.228	2.428		10.116
FRIGORIFICO CUAREIM LIMI...	559	804	1.120	703	384	3.570
FRIGORIFICO CASA BLANCA ...	2.004	1.512				3.516
INTENDENCIA DE ARTIGAS	140	242	275	233	149	1.039
LUCHASOL S A	202	213	378	70		863
Total	63.539	48.332	35.314	21.100	6.371	174.656



Cifras preliminares año 2026.

Nota: Debido a la cantidad de registros, la tabla requiere desplazamiento vertical para su visualización completa.

Bovinos	Ovinos	Aves	Suinos	Equinos
---------	--------	-------------	--------	---------

FILTROS

Año

2026
 2025
 2024

Período

Mensual
 Trimestral

Mes/Trimestre

Todas

Establecimiento

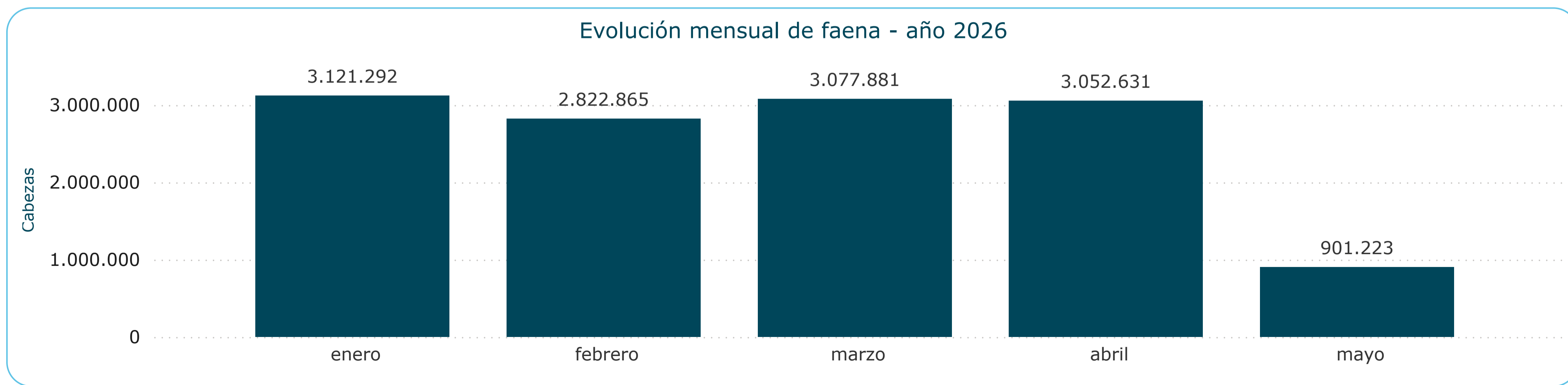
Todas

Categoría

Gallina Liviana
 Gallina Pesada
 Otros
 Pollo Parrillero

[Borrar filtros](#)

Año Establecimiento	2026					Total
	enero	febrero	marzo	abril	mayo	
GRANJA TRES ARROYOS URU...	748.267	697.275	782.382	770.375	225.510	3.223.809
AVICOLA FRONTINI SOCIED...	765.408	716.570	717.024	719.171	228.738	3.146.911
TILEO S A	746.392	627.658	723.823	722.734	221.866	3.042.473
GORNET S A	320.393	297.409	322.757	307.187	91.818	1.339.564
FRINAVUR S A	291.697	242.367	282.626	282.771	62.308	1.161.769
GRANJA AVICOLA DEL CAMP...	119.844	101.496	113.976	114.590	36.342	486.248
PIXAL SOCIEDAD ANONIMA	90.040	82.170	81.526	97.543	25.071	376.350
EL VASQUITO LIMITADA	39.251	57.920	53.767	38.260	9.570	198.768
Total	3.121.292	2.822.865	3.077.881	3.052.631	901.223	12.975.892



Cifras preliminares año 2026.

Bovinos Ovinos Aves **Suinos** Equinos

FILTROS

Año

2026
 2025
 2024

Período

Mensual
 Trimestral

Mes/Trimestre

Todas

Establecimiento

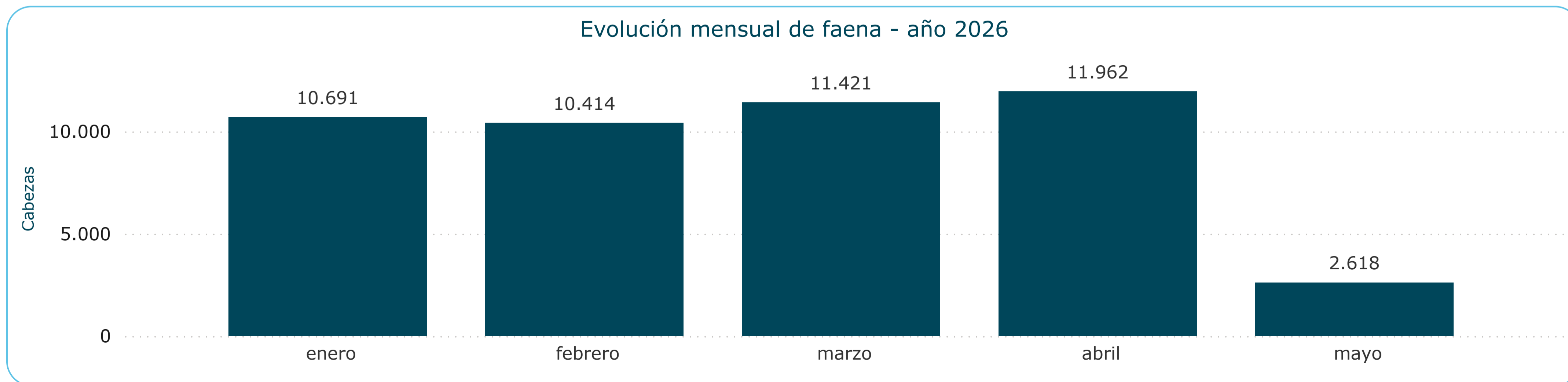
Todas

Categoría

Adulto
 Cachorro
 Cerdo
 Lechon

Borrar filtros

Año Establecimiento	2026					Total
	enero	febrero	marzo	abril	mayo	
NOESMA SA	6.260	5.775	6.773	6.867	1.443	27.118
TRIBICAR SOCIEDAD ANÓNIA...	3.916	4.220	4.164	4.270	947	17.517
ARROYAL SOCIEDAD ANONI...	200	127	257	555	146	1.285
FRIGORIFICO PAYSANDU PR...	308	285	227	258	82	1.160
INTENDENCIA DE ARTIGAS	7	7		12		26
Total	10.691	10.414	11.421	11.962	2.618	47.106



Cifras preliminares año 2026.

Bovinos Ovinos Aves Suinos **Equinos**

FILTROS

Año

2026
 2025
 2024

Período

Mensual
 Trimestral

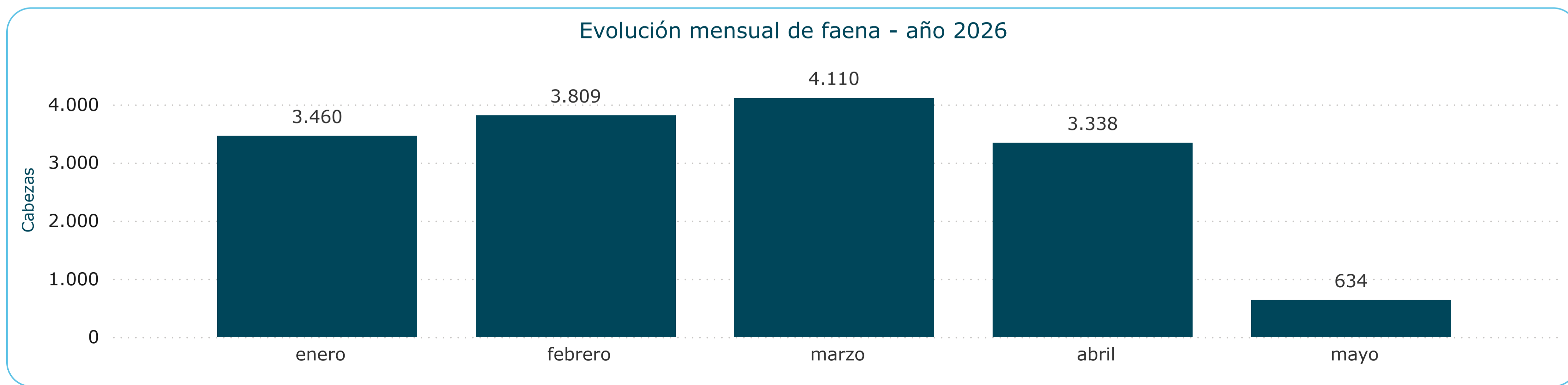
Mes/Trimestre

Todas

Establecimiento

Todas

Año	2026					Total
	enero	febrero	marzo	abril	mayo	
CLAY S A	2.737	3.027	3.067	2.668	498	11.997
AGROINDUSTRIAL DEL ESTE...	356	637	783	424	136	2.336
SAREL S.A.	367	145	260	246		1.018
Total	3.460	3.809	4.110	3.338	634	15.351

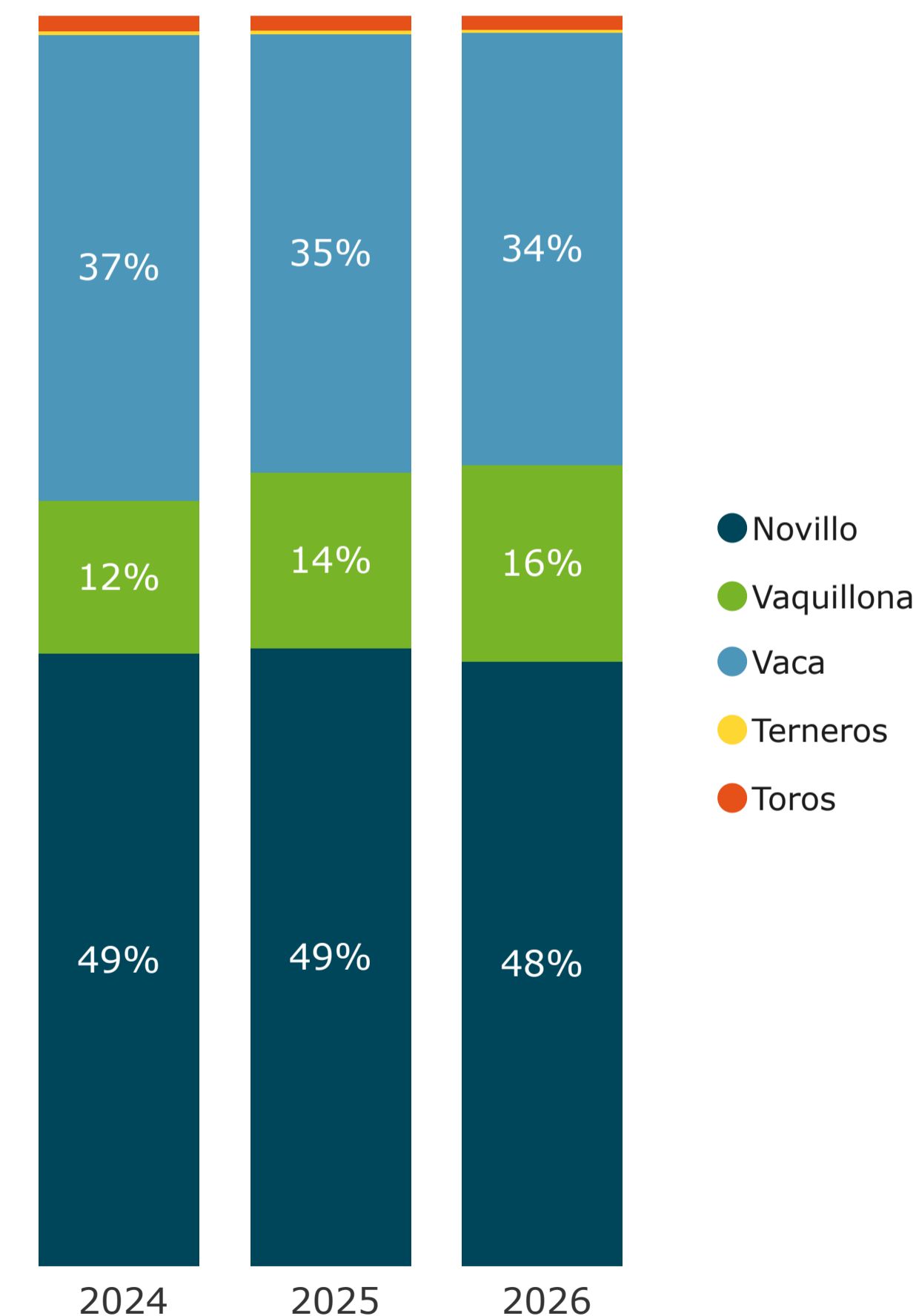


Cifras preliminares año 2026.

- Bovinos**
- Ovinos
- Aves
- Suinos
- Equinos

Año	2024		2025		2026	
	Cabezas	Var (%)	Cabezas	Var (%)	Cabezas	Var (%)
Novillo	406.775	3,7	432.479	6,3	341.123	-21,1
Novillo 2 4d	237.608	-1,3	195.285	-17,8	167.352	-14,3
Novillo 6d	61.524	17,9	96.317	56,6	62.497	-35,1
Novillo 8d	84.157	39,7	108.064	28,4	67.085	-37,9
Novillo dl	23.486	-40,0	32.813	39,7	44.189	34,7
Vaquillona	101.476	-7,0	123.163	21,4	110.928	-9,9
Vaca	309.344	22,6	306.924	-0,8	243.480	-20,7
Vaca 6d	25.766	10,2	35.812	39,0	26.014	-27,4
Vaca 8d	283.578	23,9	271.112	-4,4	217.466	-19,8
Terneros	2.436	-42,5	2.340	-3,9	1.757	-24,9
Toros	12.516	3,2	12.743	1,8	9.899	-22,3
Total	832.547	8,1	877.649	5,4	707.187	-19,4

Participación porcentual por categoría



FILTROS

Detalle por:

- Categoría
- Establecimiento

Categoría

- Novillo
- Vaquillona
- Vaca
- Terneros
- Toros

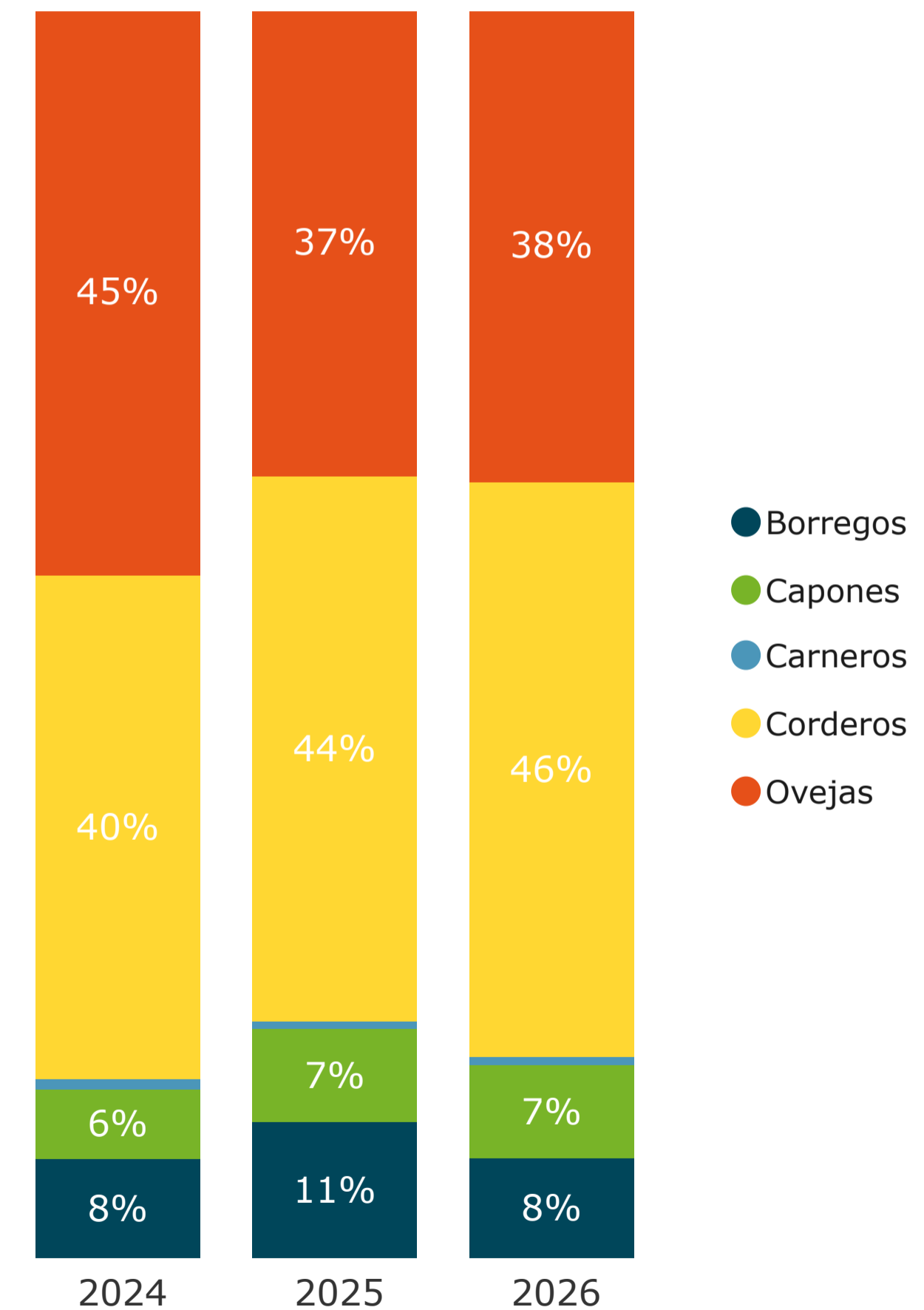
Borrar filtros

Cifras preliminares año 2026.

Bovinos
Ovinos
Aves
Suinos
Equinos

Año	2024		2025		2026	
	Cabezas	Var (%)	Cabezas	Var (%)	Cabezas	Var (%)
Borregos	27.094	-30,2	24.926	-8,0	13.949	-44,0
Capones	18.957	-50,4	17.195	-9,3	12.978	-24,5
Carneros	2.832	-45,8	1.285	-54,6	1.107	-13,9
Corderos	137.536	-42,7	100.178	-27,2	80.370	-19,8
Ovejas	154.963	-40,4	85.944	-44,5	66.252	-22,9
Total	341.382	-41,4	229.528	-32,8	174.656	-23,9

Participación porcentual por categoría



FILTROS

Detalle por:

- Categoría
- Establecimiento

Categoría

- Borregos
- Capones
- Carneros
- Corderos
- Ovejas

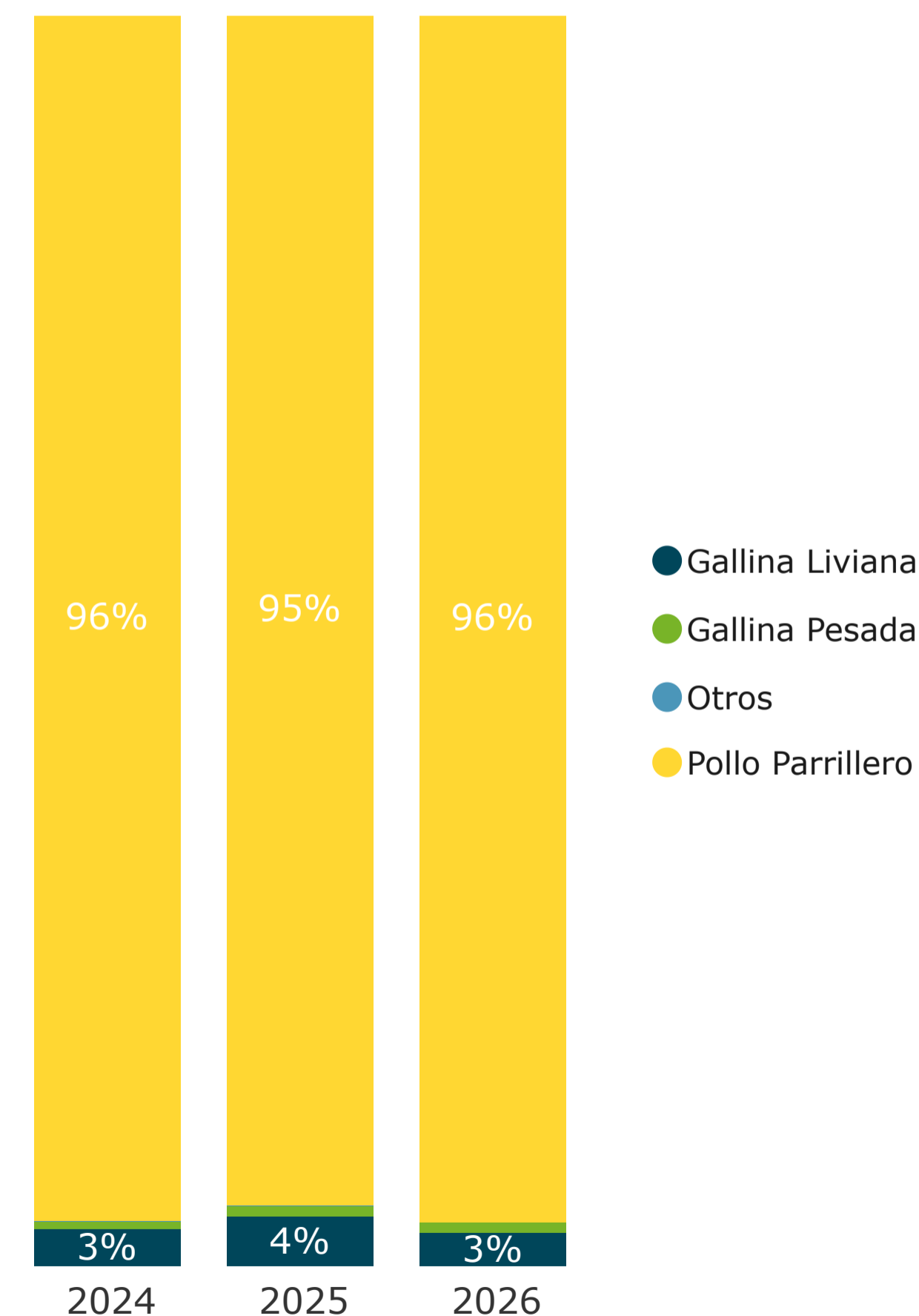
[Borrar filtros](#)

Cifras preliminares año 2026.

- Bovinos
- Ovinos
- Aves**
- Suinos
- Equinos

Año	2024		2025		2026	
	Cabezas	Var (%)	Cabezas	Var (%)	Cabezas	Var (%)
Gallina Liviana	370.245	-9,0	506.163	36,7	344.647	-31,9
Gallina Pesada	70.538	-27,0	108.733	54,1	110.327	1,5
Otros	5.083	115,6	1.231	-75,8	1.952	58,6
Pollo Parrillero	11.986.738	7,4	12.126.181	1,2	12.518.966	3,2
Total	12.432.604	6,5	12.742.308	2,5	12.975.892	1,8

Participación porcentual por categoría



FILTROS

Detalle por:

- Categoría
- Establecimiento

Categoría

- Gallina Livi...
- Gallina Pes...
- Otros
- Pollo Parrill...

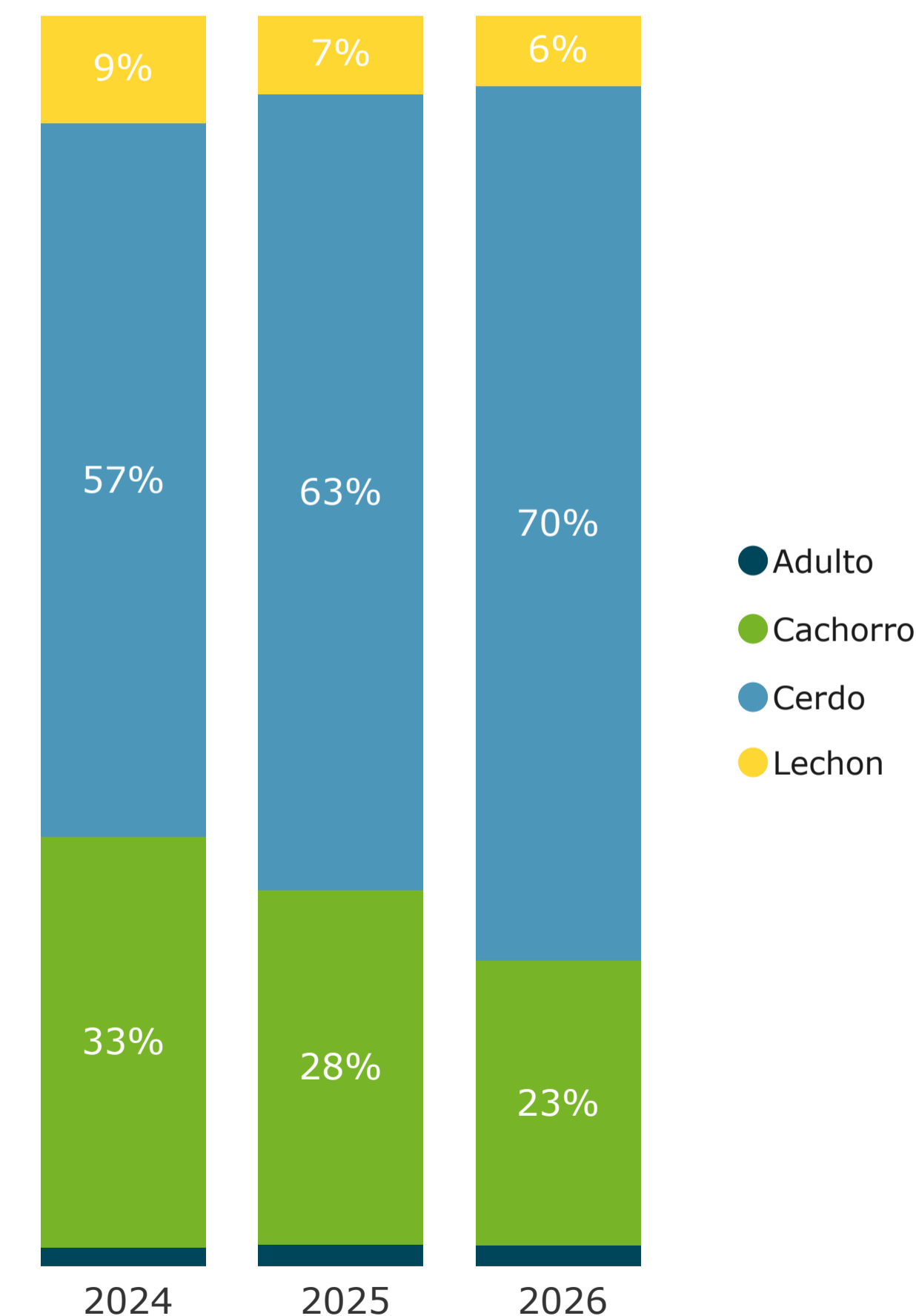
Borrar filtros

Cifras preliminares año 2026.

- Bovinos
- Ovinos
- Aves
- Suinos**
- Equinos

Año	2024		2025		2026	
	Cabezas	Var (%)	Cabezas	Var (%)	Cabezas	Var (%)
Adulto	670	-5,2	740	10,4	777	5,0
Cachorro	14.493	6,1	12.149	-16,2	10.704	-11,9
Cerdo	25.192	-7,2	27.221	8,1	32.852	20,7
Lechon	3.927	8,2	2.815	-28,3	2.773	-1,5
Total	44.282	-1,9	42.925	-3,1	47.106	9,7

Participación porcentual por categoría



FILTROS

Detalle por:

- Categoría
- Establecimiento

Categoría

- Adulto
- Cachorro
- Cerdo
- Lechon

Borrar filtros

Cifras preliminares año 2026.

- Bovinos
- Ovinos
- Aves
- Suinos
- Equinos**

Año	2024		2025		2026	
	Cabezas	Var (%)	Cabezas	Var (%)	Cabezas	Var (%)
Equino	10.820	-43,5	16.191	49,6	15.351	-5,2
Total	10.820	-43,5	16.191	49,6	15.351	-5,2

FILTROS

Detalle por:

Categoría

Establecimiento

Borrar filtros