

Informe de faena

Información disponible al: 23/05/2026

Cifras preliminares



Semanal

Establecimiento semanal

Mensual/Trimestral

Establecimiento mensual/trimestral

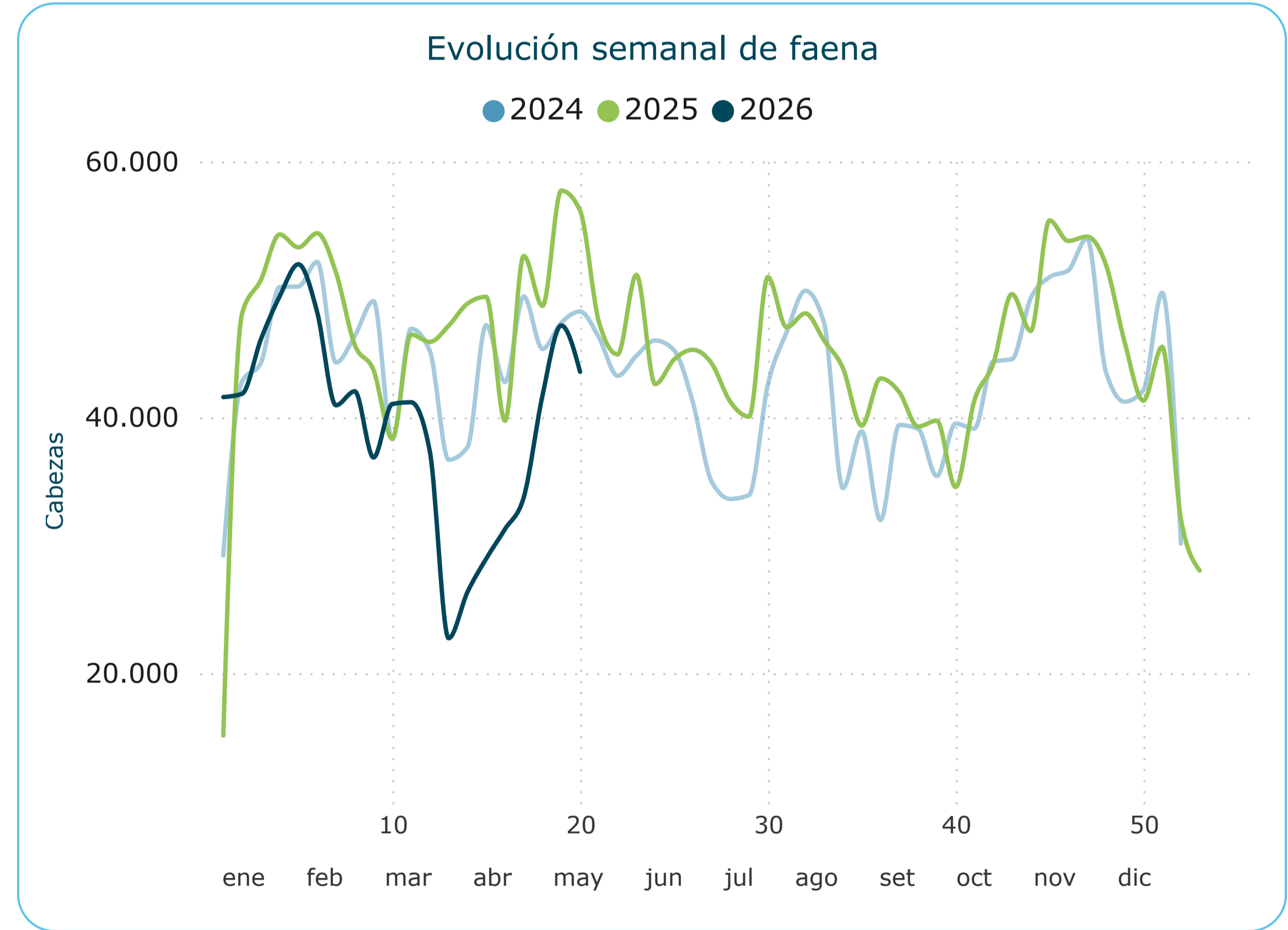
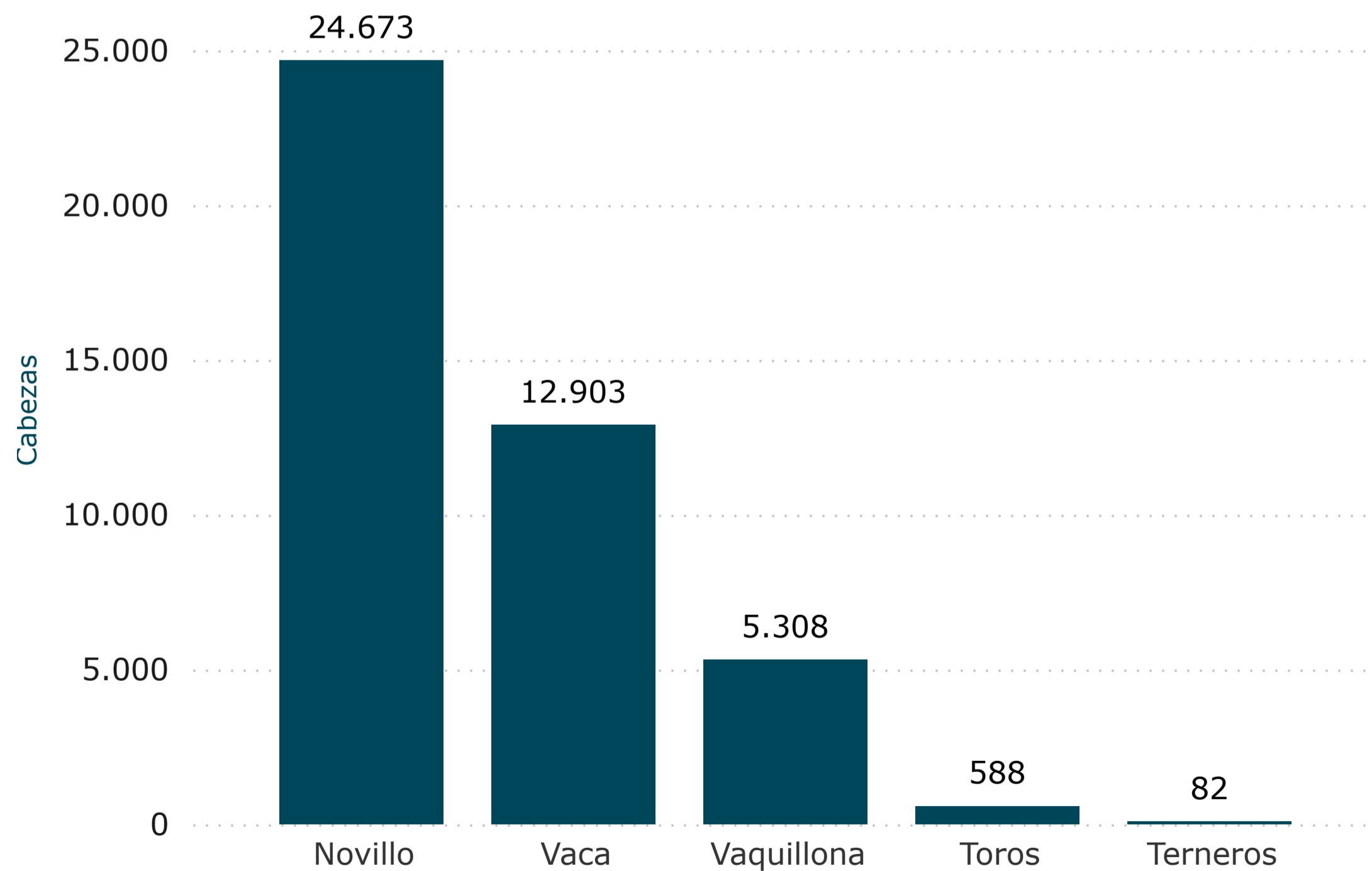
Interanual

- Bovinos
- Ovinos
- Aves
- Suinos
- Equinos

DATO SEMANAL
17/05/2026 al 23/05/2026

43.554

Faena por categoría



Cifras interanuales

2024		2025		2026	
Cabezas	Var (%)	Cabezas	Var (%)	Cabezas	Var (%)
928.380	6,8	981.765	5,8	797.915	-18,7

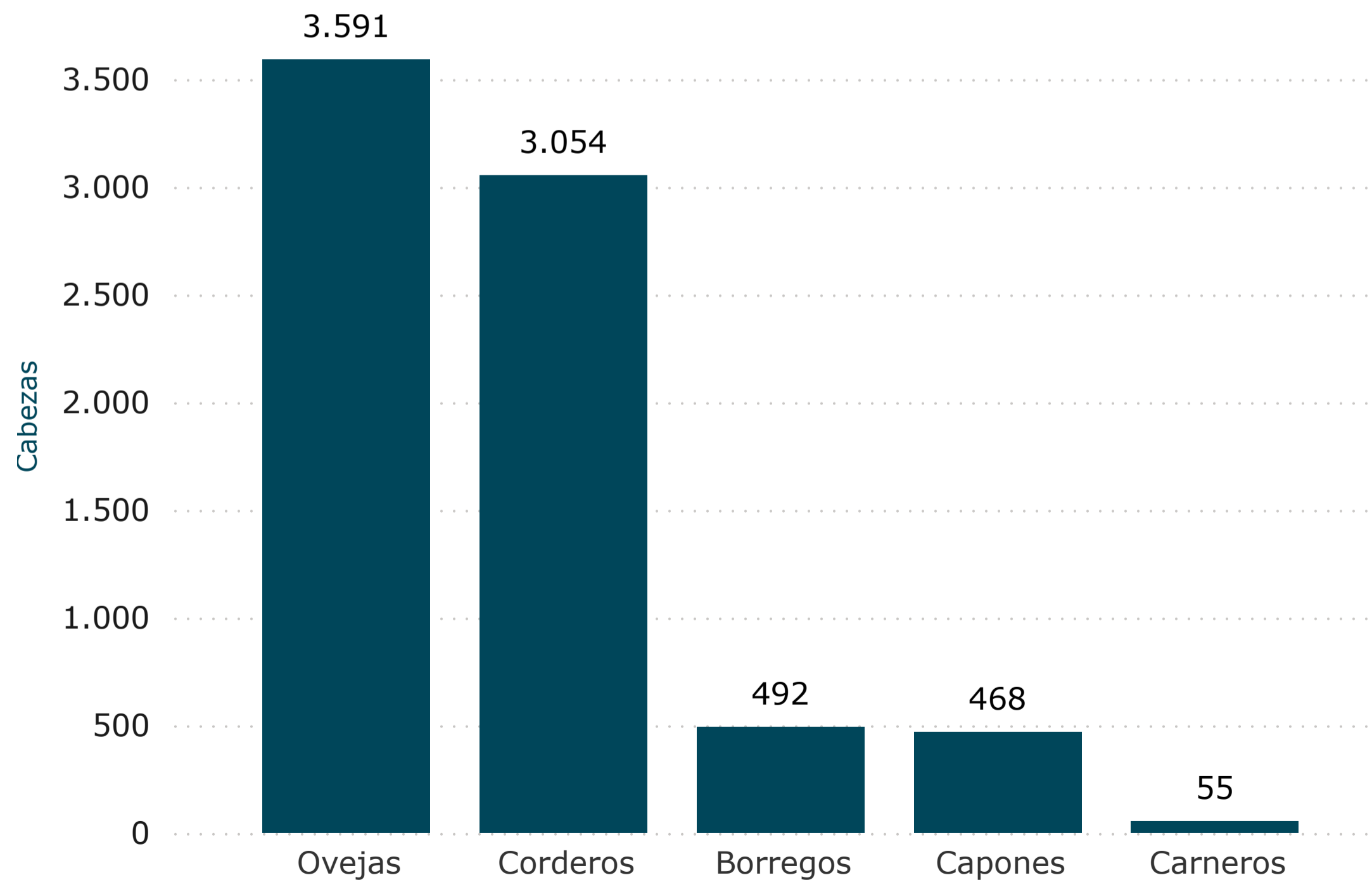
- Bovinos
- Ovinos**
- Aves
- Suinos
- Equinos

DATO SEMANAL

17/05/2026 al 23/05/2026

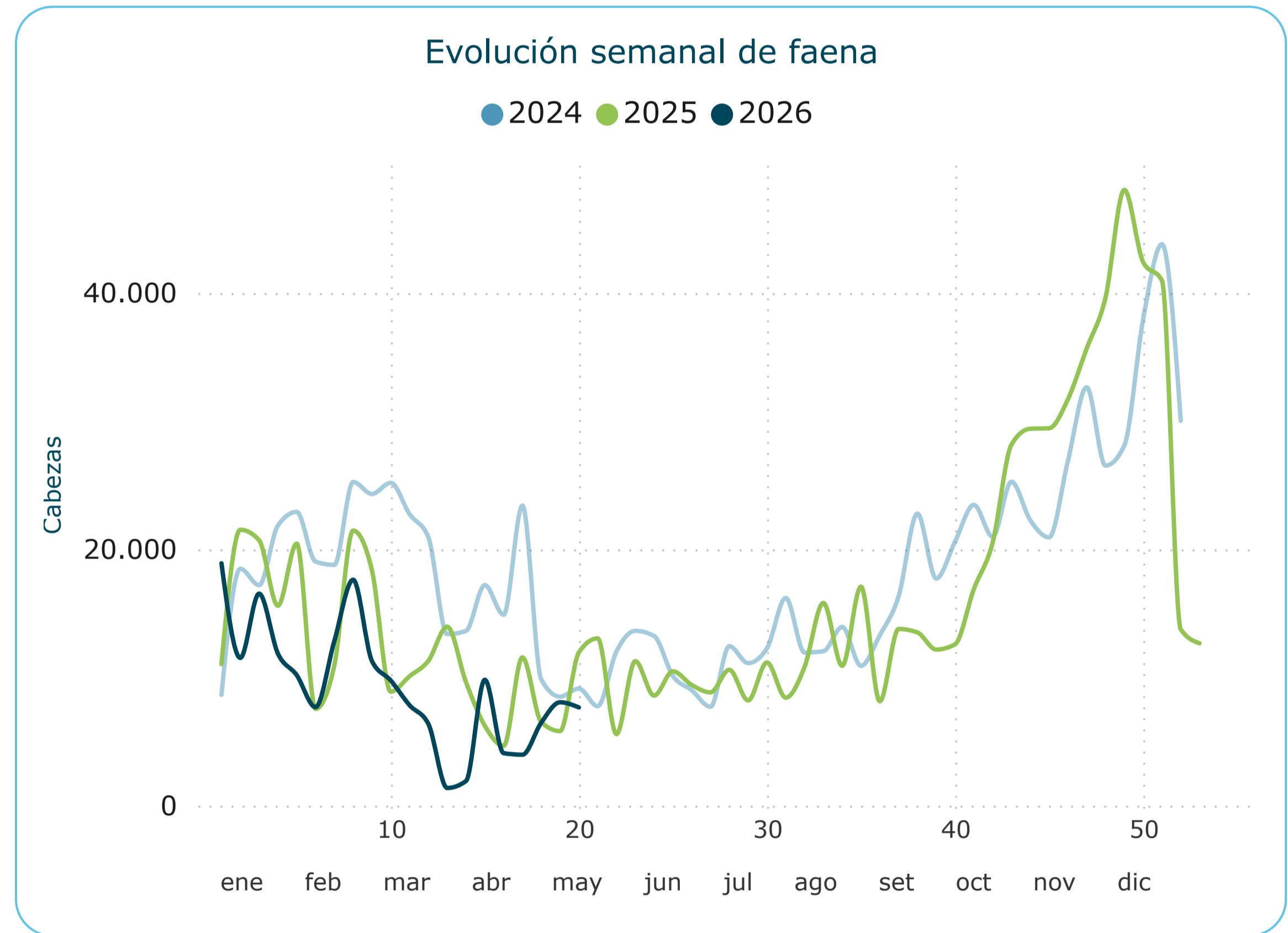
7.660

Faena por categoría



Evolución semanal de faena

● 2024 ● 2025 ● 2026



Cifras interanuales

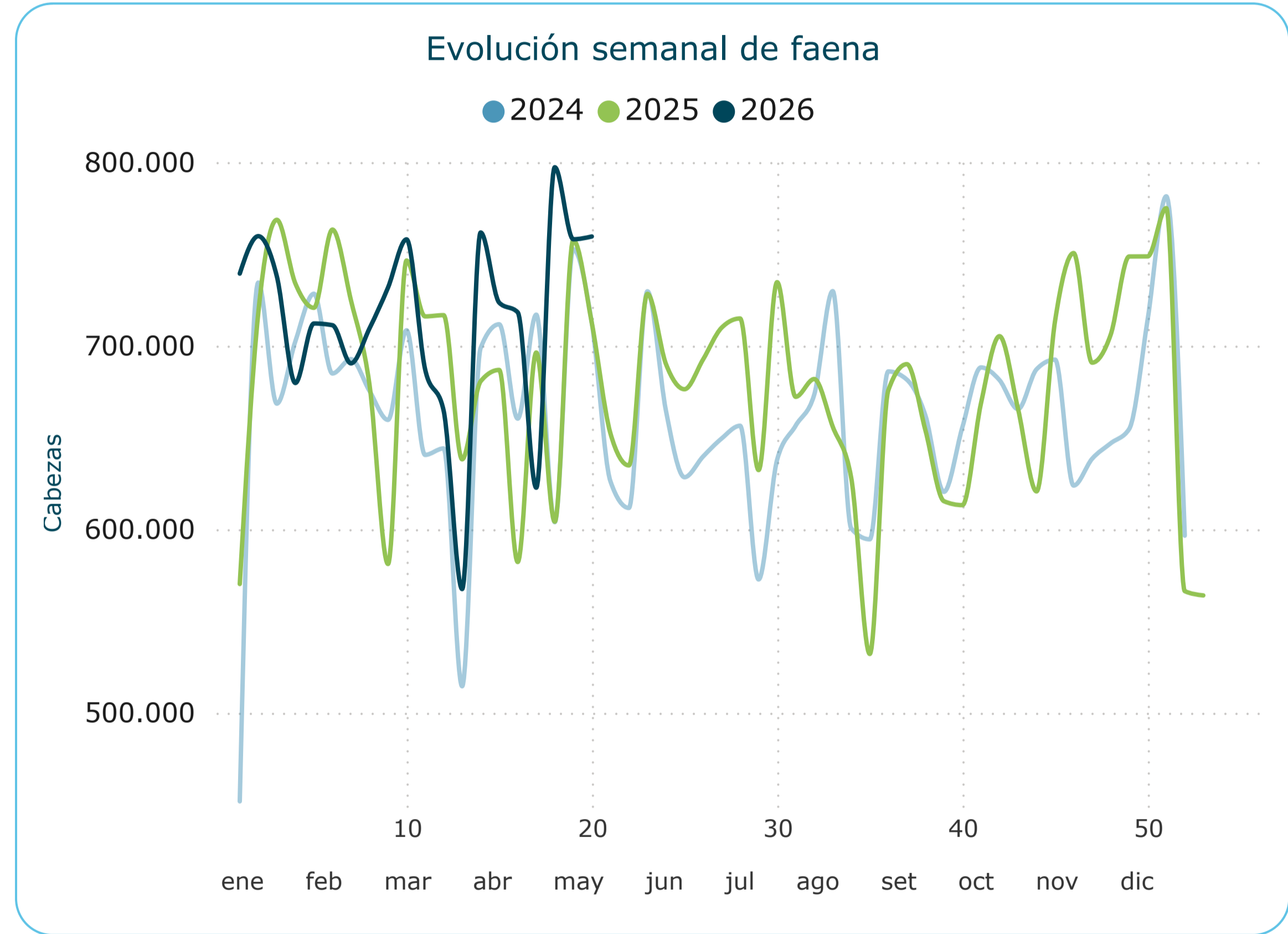
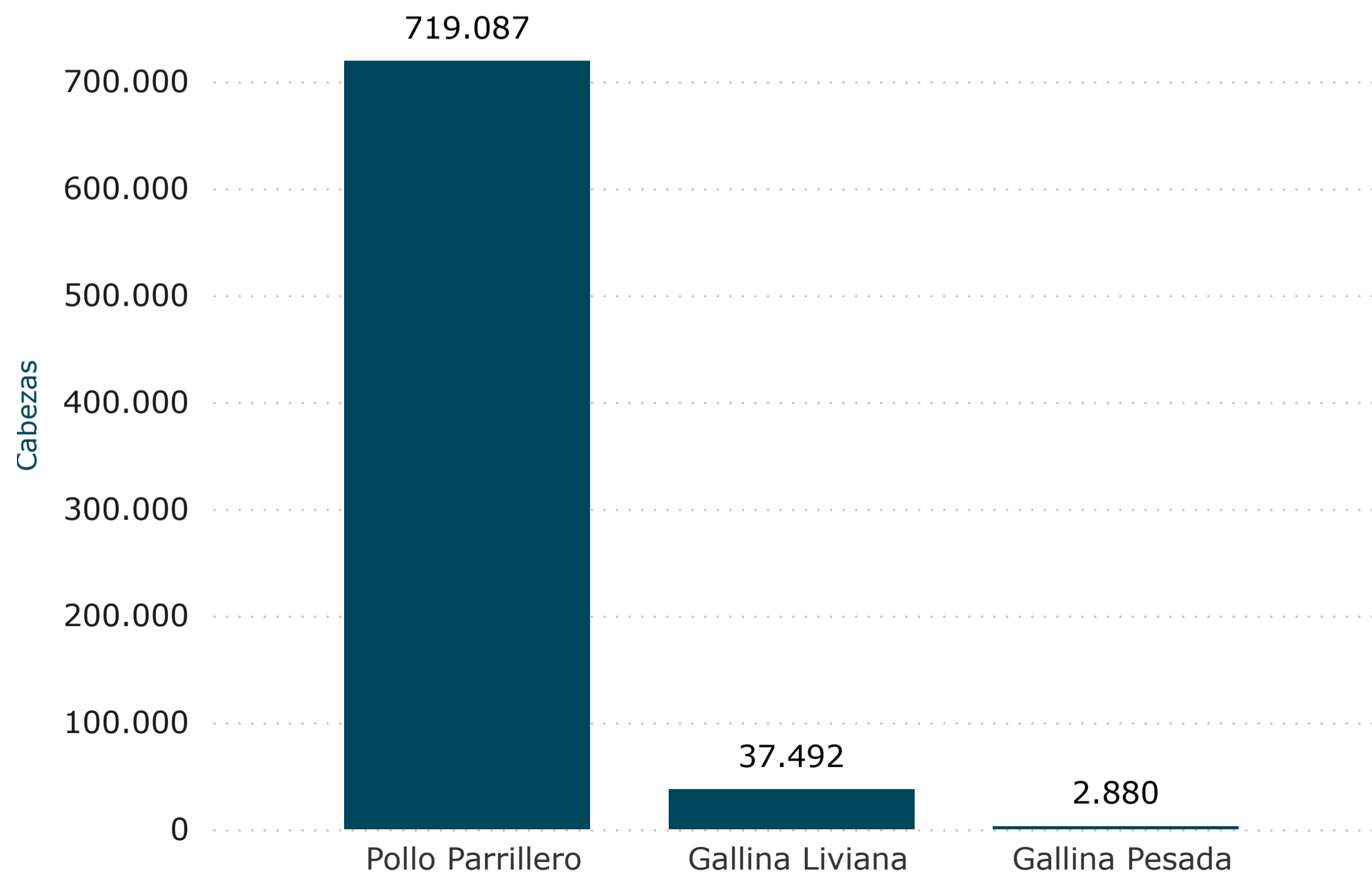
2024		2025		2026	
Cabezas	Var (%)	Cabezas	Var (%)	Cabezas	Var (%)
355.713	-44,0	247.575	-30,4	190.478	-23,1

- Bovinos
- Ovinos
- Aves**
- Suinos
- Equinos

DATO SEMANAL
17/05/2026 al 23/05/2026

759.459

Faena por categoría



Cifras interanuales

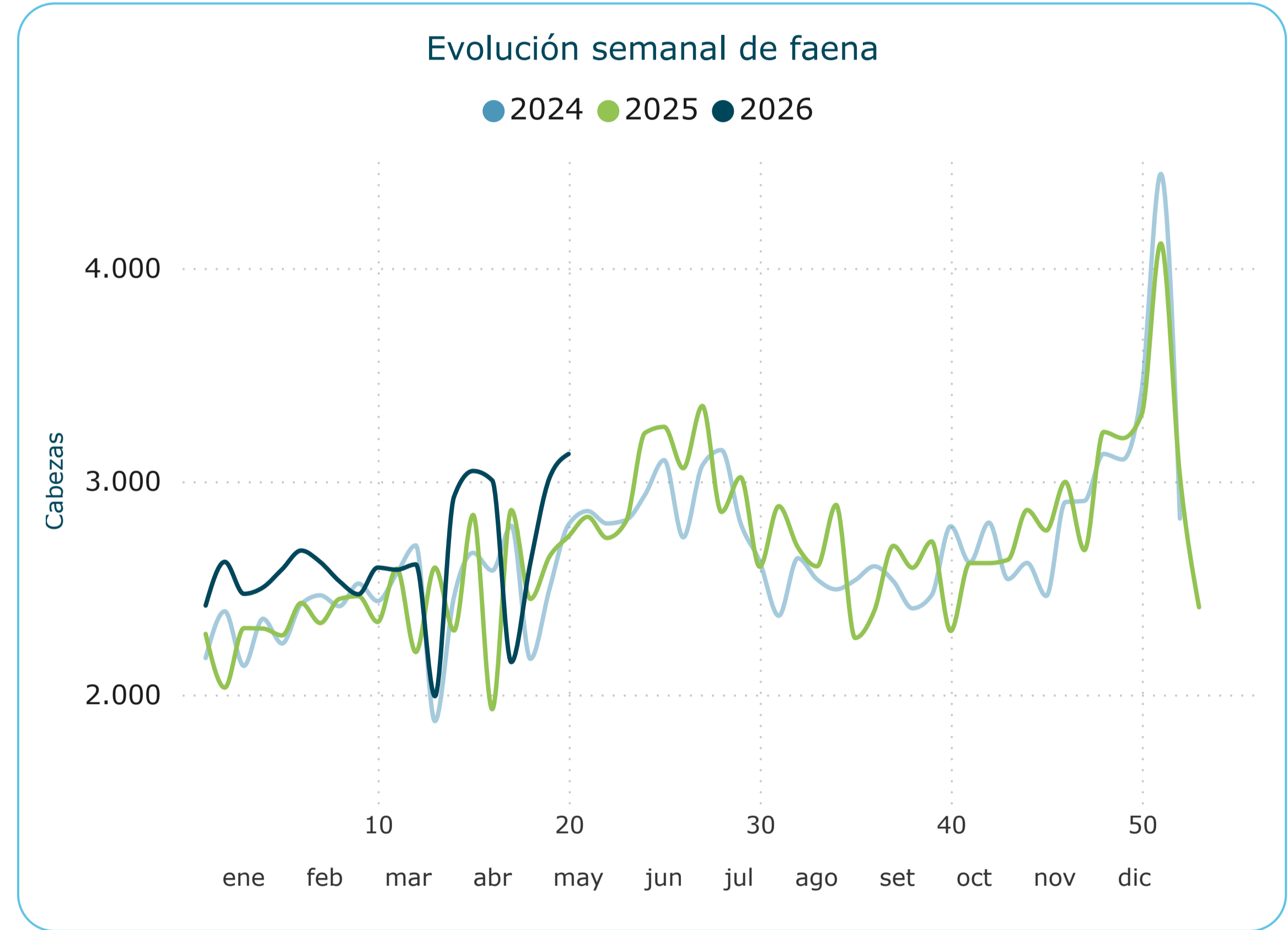
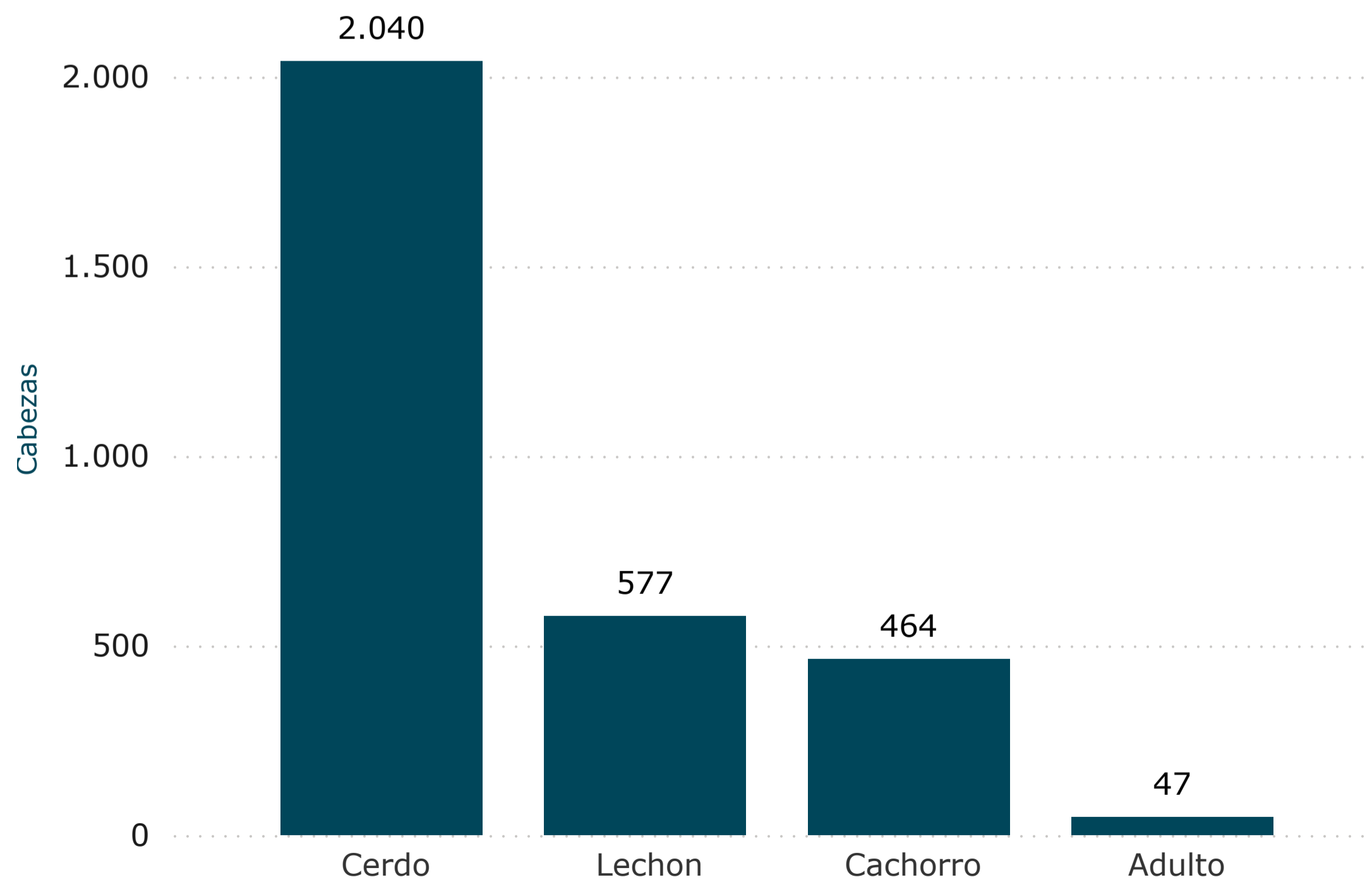
2024		2025		2026	
Cabezas	Var (%)	Cabezas	Var (%)	Cabezas	Var (%)
13.790.578	6,5	14.143.258	2,6	14.493.296	2,5

- Bovinos
- Ovinos
- Aves
- Suinos**
- Equinos

DATO SEMANAL
17/05/2026 al 23/05/2026

3.128

Faena por categoría



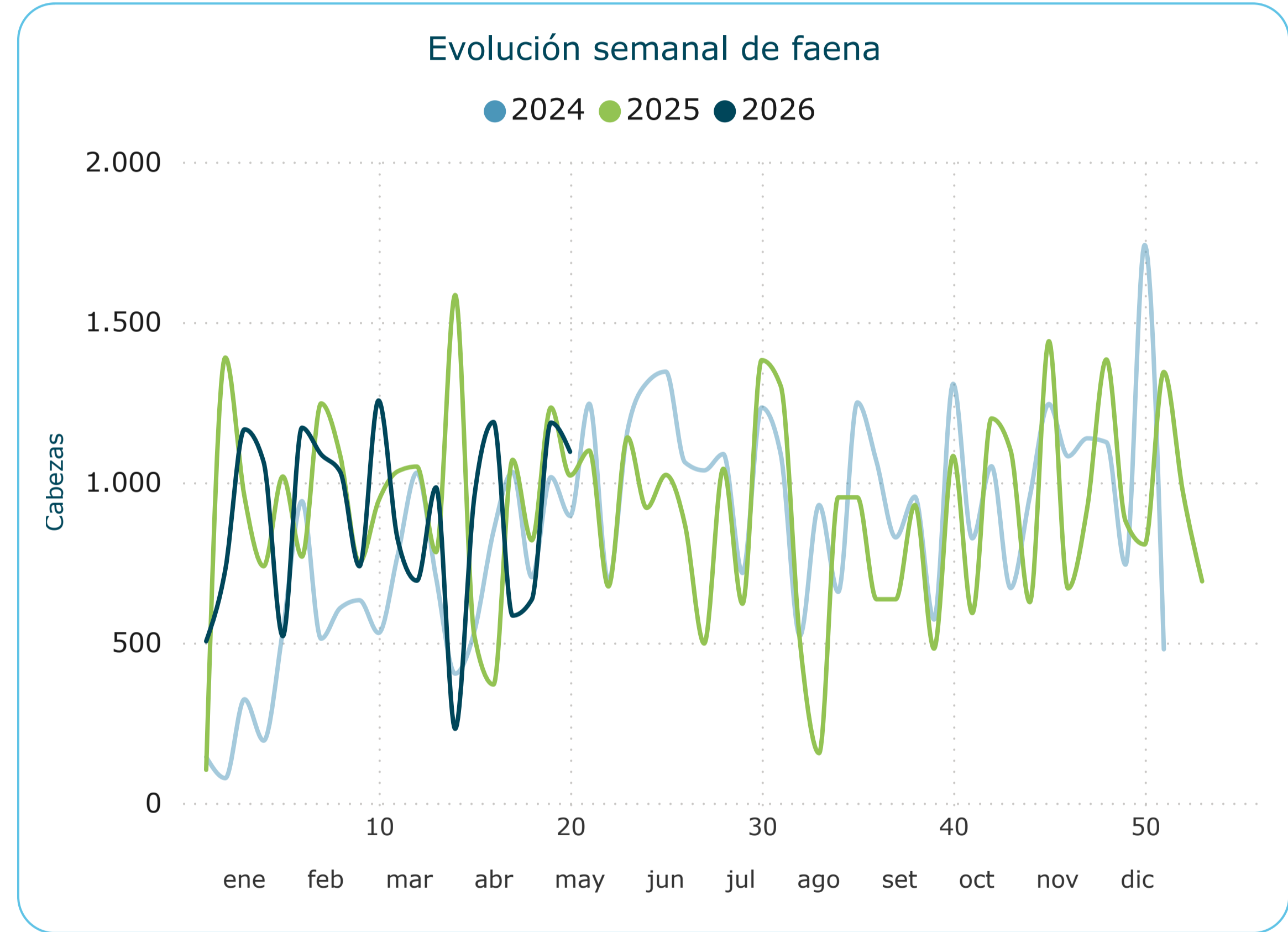
Cifras interanuales

2024		2025		2026	
Cabezas	Var (%)	Cabezas	Var (%)	Cabezas	Var (%)
49.636	-0,8	48.327	-2,6	53.250	10,2

- Bovinos
- Ovinos
- Aves
- Suinos
- Equinos**

DATO SEMANAL
17/05/2026 al 23/05/2026

1.095



Cifras interanuales

2024		2025		2026	
Cabezas	Var (%)	Cabezas	Var (%)	Cabezas	Var (%)
12.517	-42,4	18.456	47,4	17.632	-4,5

Bovinos	Ovinos	Aves	Suinos	Equinos
---------	--------	------	--------	---------

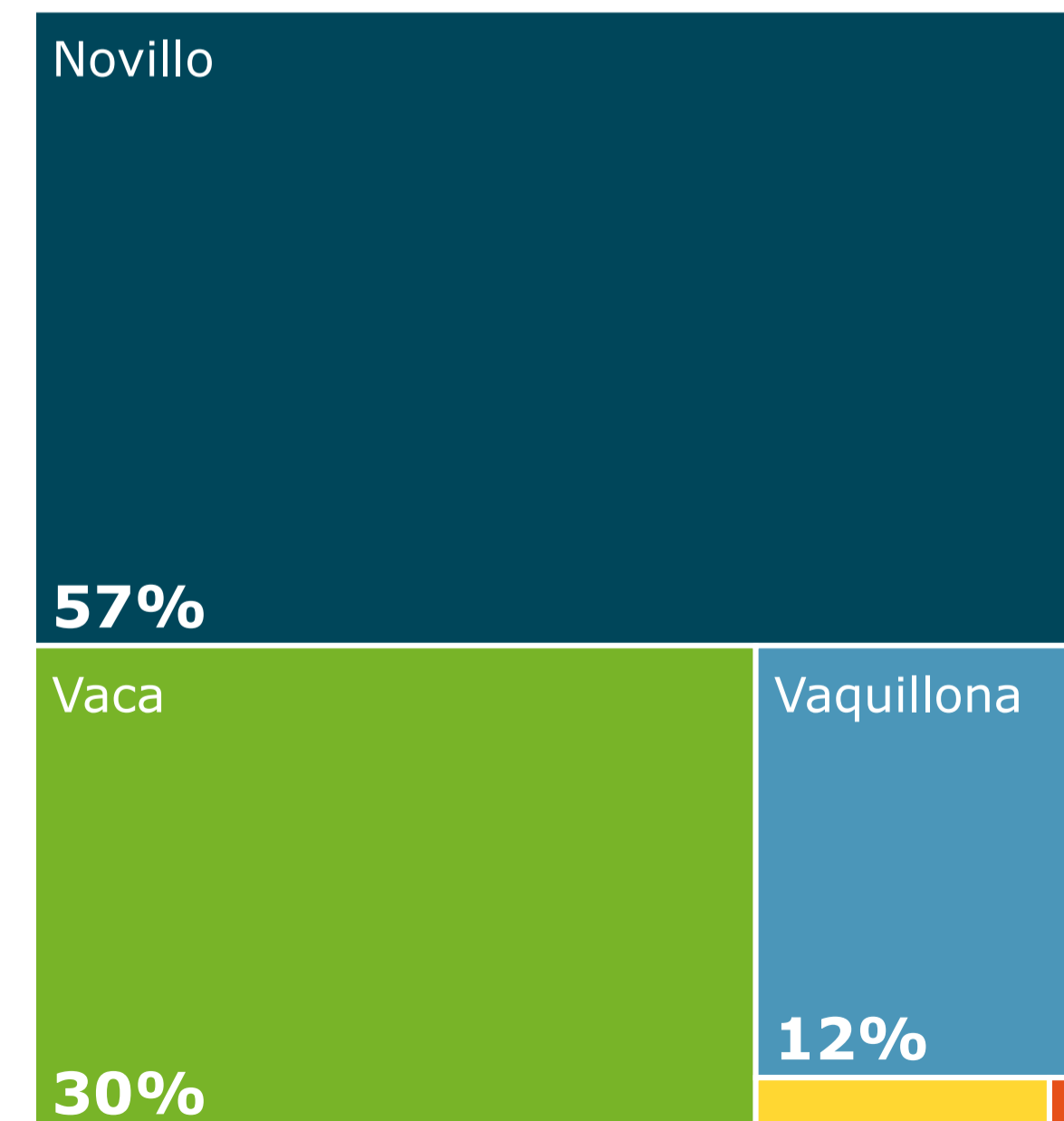
Cabezas por categoría - semana del 17/05/2026 al 23/05/2026

Categoría	Novillo	Vaquillona	Vaca	Terneros	Toros	Total	%Part
Establecimiento	Cabezas	Cabezas	Cabezas	Cabezas	Cabezas	Cabezas	
FRIGORIFICO TACUAREMBO S A	4.536	651	1.428	3	60	6.678	15,3
FRIGORIFICO LAS PIEDRAS S A	2.894	576	310			3.780	8,7
PULSA SA	2.197	155	1.283	3	69	3.707	8,5
FRIGORIFICO SAN JACINTO NIREA S A	2.503	341	447		29	3.320	7,6
BREEDERS PACKERS URUGUAY SA	1.553	222	1.394		130	3.299	7,6
INALER S.A.	2.447	212	552		9	3.220	7,4
CLEDINOR S A	1.986	186	951		56	3.179	7,3
ONTILCOR SOCIEDAD ANONIMA	1.893	245	860		42	3.040	7,0
FRIGORIFICO CANELONES S A	1.589	426	984		18	3.017	6,9
SIRSIL S A	409	230	1.221		21	1.881	4,3
BILACOR SOCIEDAD ANONIMA	799	83	898		22	1.802	4,1
CHIADEL S A	831	97	863	1	1	1.793	4,1
ERSINAL SOCIEDAD ANONIMA	200	539	294	25	34	1.092	2,5
COPAYAN S.A.	363	73	536		28	1.000	2,3
ARROYAL SOCIEDAD ANONIMA	55	385	271	6	11	728	1,7
ABASTO DE CARNES SATURNO SA	104	289	220	3	2	618	1,4
CABRERA ROCHA GERARDO ERISON	19	315	2	17	3	356	0,8
OFERAN S.A.	42	50	133			225	0,5
FRIGOCERRO SOCIEDAD ANONIMA	19	13	178		9	219	0,5
FRIGORIFICO PAYSANDU PREMIUM BEEF SAS	130	43	5	5		183	0,4
RONDATEL S.A.	67	42	16		2	127	0,3
FRIGORIFICO CUAREIM LIMITADA	32	12	29		41	114	0,3
TRIBICAR SOCIEDAD ANÓNIMA	1	96		3		100	0,2
LUCHASOL S A	3	26	18		1	48	0,1
INTENDENCIA DE ARTIGAS	1	1	10	16		28	0,1
Total	24.673	5.308	12.903	82	588	43.554	100,0

25

Establecimientos con faena

Participación porcentual por categoría



FILTROS

Semana al:

23/05/2026
▼

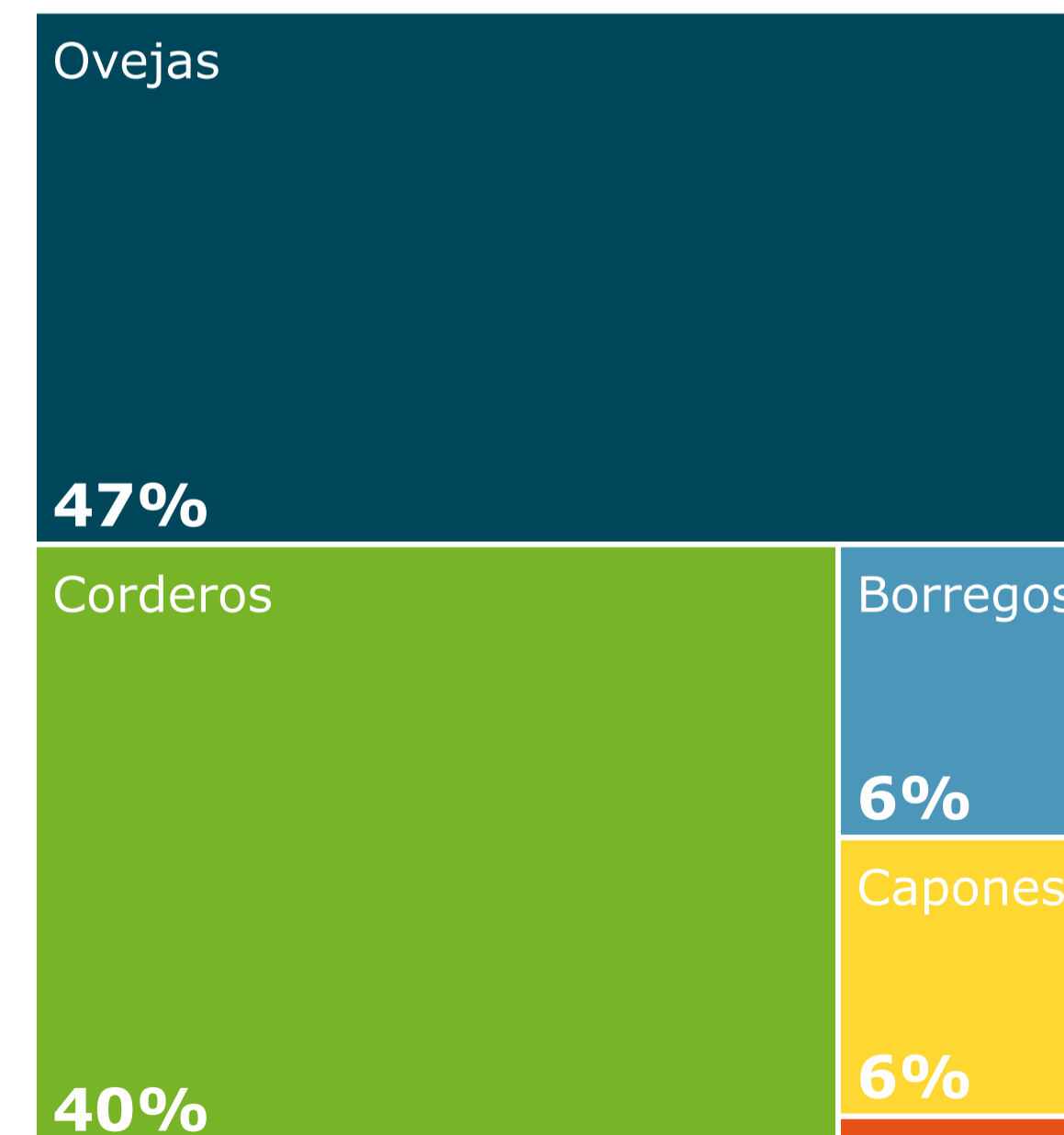
- Bovinos
- Ovinos**
- Aves
- Suinos
- Equinos

Cabezas por categoría - semana del 17/05/2026 al 23/05/2026

Categoría	Borregos	Capones	Carneros	Corderos	Ovejas	Total	%Part
Establecimiento	Cabezas	Cabezas	Cabezas	Cabezas	Cabezas	Cabezas	
FRIGORIFICO SAN JACINTO NIREA S A	156	96	2	2.001	1.908	4.163	54,3
FRIGORIFICO LAS PIEDRAS S A	282	331	10	318	975	1.916	25,0
OFERAN S.A.	21	27		511	152	711	9,3
SOMICAR SOCIEDAD ANONIMA		9	37	134	488	668	8,7
ARROYAL SOCIEDAD ANONIMA		3	6	70	3	82	1,1
LUCHASOL S A	33				31	64	0,8
FRIGORIFICO CUAREIM LIMITADA		2		20	34	56	0,7
Total	492	468	55	3.054	3.591	7.660	100,0

7
Establecimientos con faena

Participación porcentual por categoría



FILTROS

Semana al:

23/05/2026

- Bovinos
- Ovinos
- Aves**
- Suinos
- Equinos

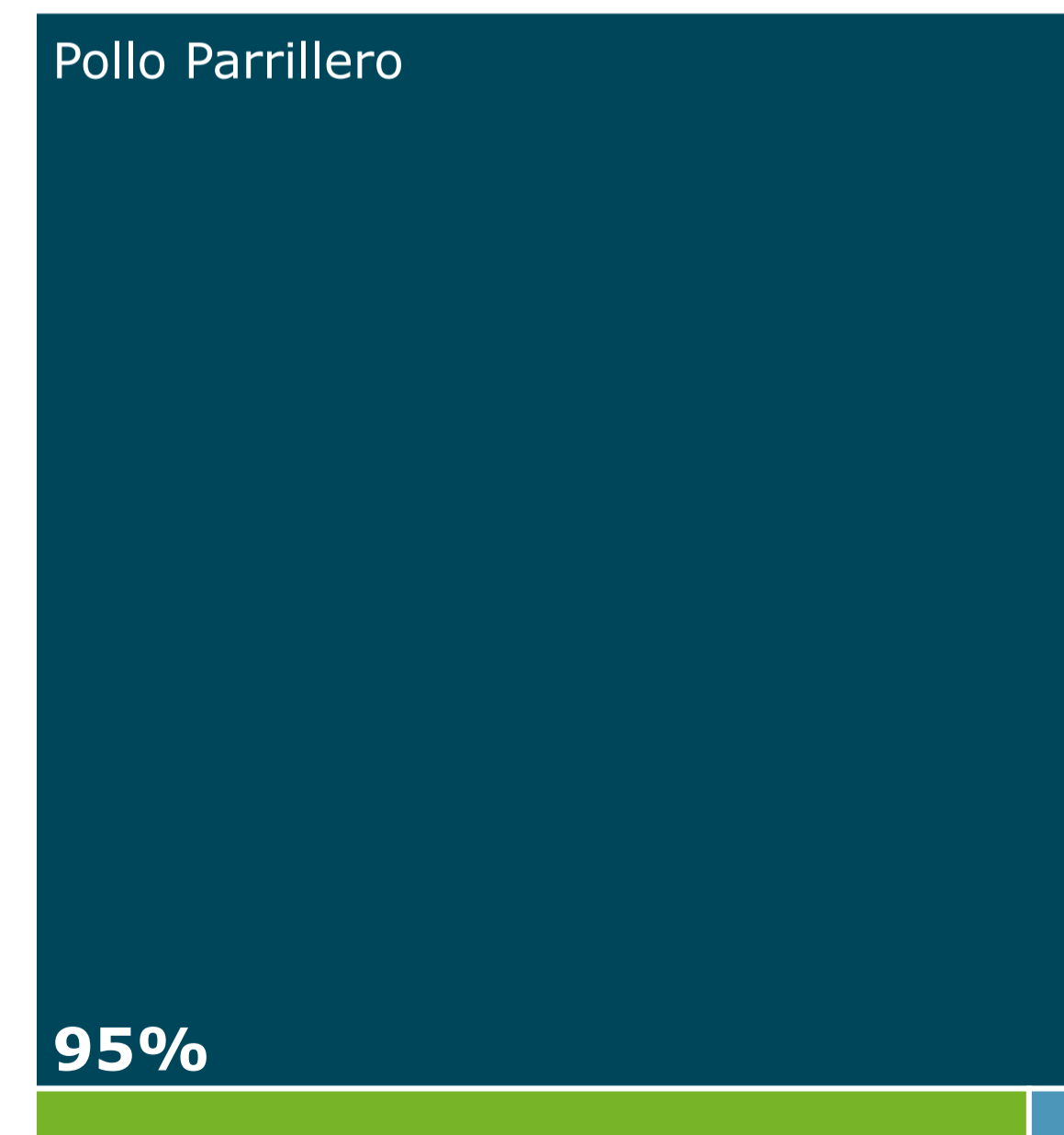
Cabezas por categoría - semana del 17/05/2026 al 23/05/2026

Categoría	Gallina Liviana	Gallina Pesada	Pollo Parrillero	Total	%Part
Establecimiento	Cabezas	Cabezas	Cabezas	Cabezas	
TILEO S A	12.700		184.552	197.252	26,0
AVICOLA FRONTINI SOCIEDAD ANONIMA	24.792	2.880	168.390	196.062	25,8
GRANJA TRES ARROYOS URUGUAY SA			178.443	178.443	23,5
GORNET S A			75.406	75.406	9,9
FRINAVUR S A			56.581	56.581	7,5
GRANJA AVICOLA DEL CAMPO S.R.L.			27.343	27.343	3,6
PIXAL SOCIEDAD ANONIMA			19.332	19.332	2,5
EL VASQUITO LIMITADA			9.040	9.040	1,2
Total	37.492	2.880	719.087	759.459	100,0

8

Establecimientos con faena

Participación porcentual por categoría



FILTROS

Semana al:

23/05/2026

- Bovinos
- Ovinos
- Aves
- Suinos**
- Equinos

Cabezas por categoría - semana del 17/05/2026 al 23/05/2026

Categoría	Adulto	Cachorro	Cerdo	Lechon	Total	%Part
Establecimiento	Cabezas	Cabezas	Cabezas	Cabezas	Cabezas	
NOESMA SA	31	21	1.378	181	1.611	51,5
TRIBICAR SOCIEDAD ANÓNIMA	14	443	635	3	1.095	35,0
ARROYAL SOCIEDAD ANONIMA	2		27	393	422	13,5
Total	47	464	2.040	577	3.128	100,0

3

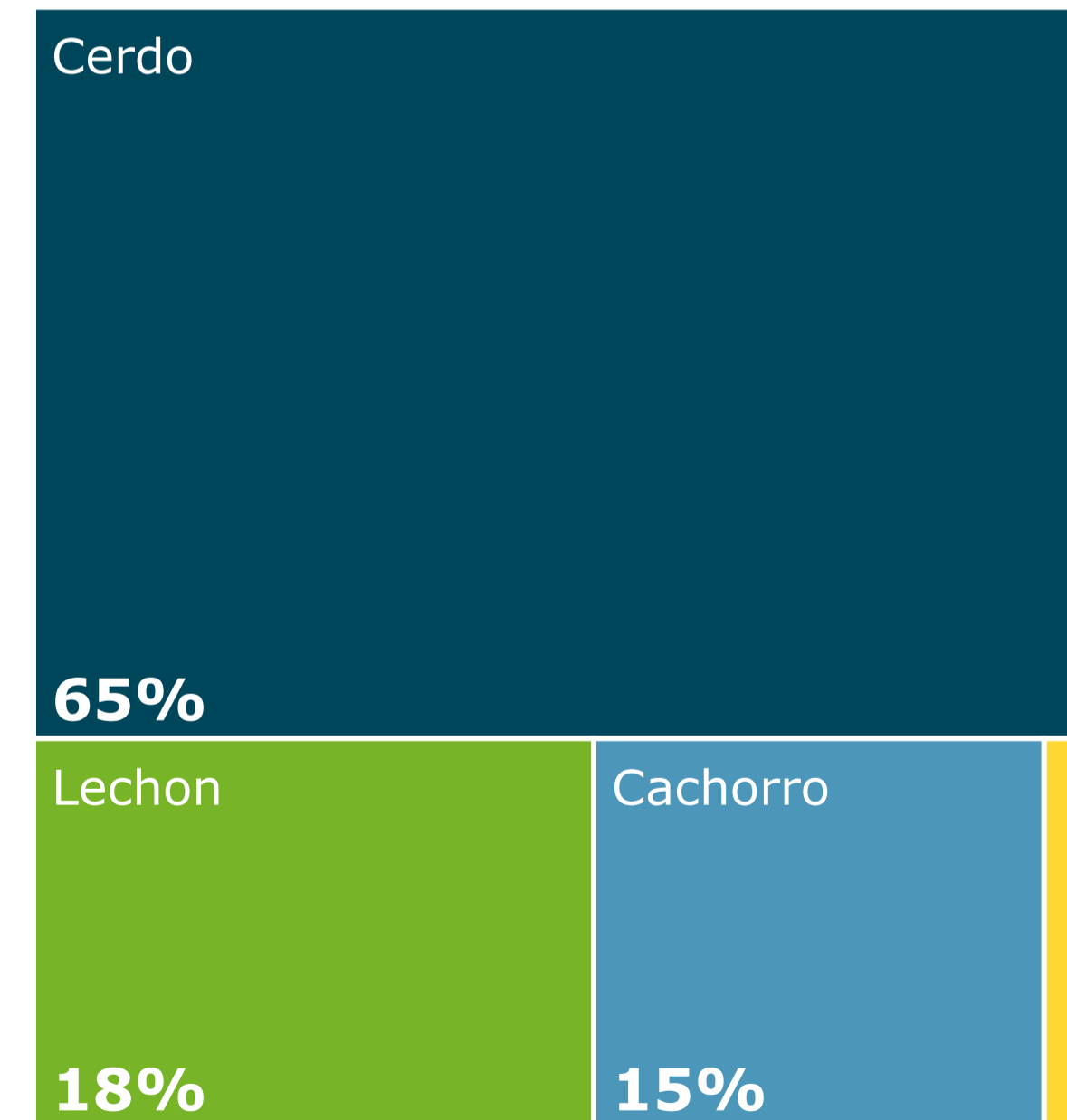
Establecimientos con faena

FILTROS

Semana al:

23/05/2026 ▾

Participación porcentual por categoría



- Bovinos
- Ovinos
- Aves
- Suinos
- Equinos**

Cabezas por categoría - semana del 17/05/2026 al 23/05/2026

Categoría	Equino	Total	
Establecimiento	Cabezas	Cabezas	%Part
CLAY S A	874	874	79,8
SAREL S.A.	221	221	20,2
Total	1.095	1.095	100,0

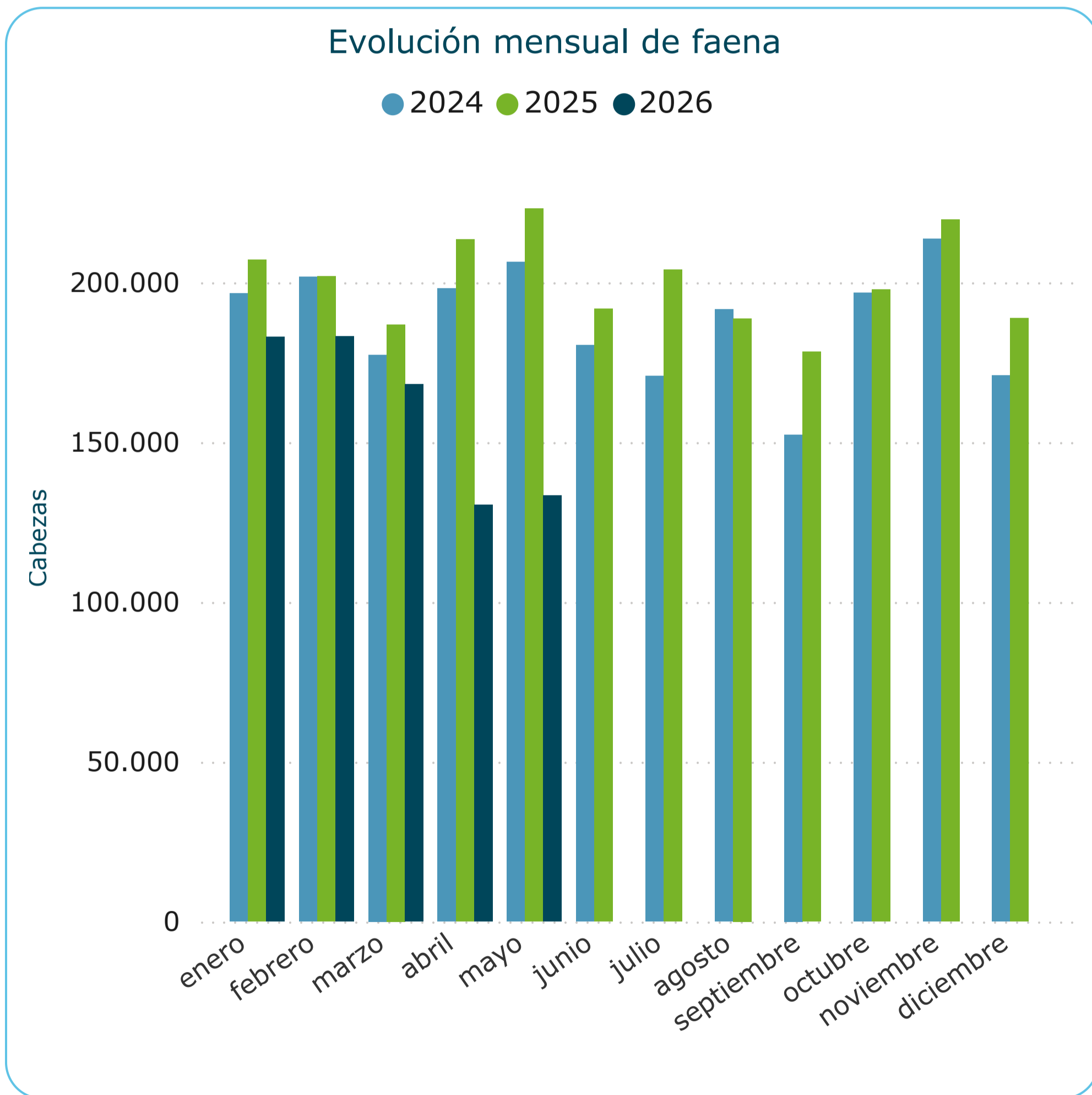
2
Establecimientos con faena

FILTROS

Semana al:

23/05/2026 ▾

Bovinos Ovinos Aves Suinos Equinos



Año	2024		2025		2026		
	Período	Cabezas	Var (%)	Cabezas	Var (%)	Cabezas	Var (%)
enero		196.465	30,2	207.097	5,4	182.967	-11,7
febrero		201.761	0,2	201.812	0,0	183.135	-9,3
marzo		177.304	-13,5	186.792	5,4	168.119	-10,0
abril		198.149	29,9	213.477	7,7	130.357	-38,9
mayo		206.349	0,1	223.127	8,1	133.337	-22,7
junio		180.269	6,1	191.669	6,3		
julio		170.732	0,7	203.909	19,4		
agosto		191.570	-5,2	188.676	-1,5		
septiembre		152.338	-12,5	178.254	17,0		
octubre		196.706	-12,1	197.719	0,5		
noviembre		213.621	-12,1	219.653	2,8		
diciembre		170.859	-17,7	188.710	10,4		
Total		2.256.123	-2,2	2.400.895	6,4	797.915	-18,7

FILTROS

Período
 Mensual
 Trimestral

Mes/Trimestre
 Todas ▼

Categoría

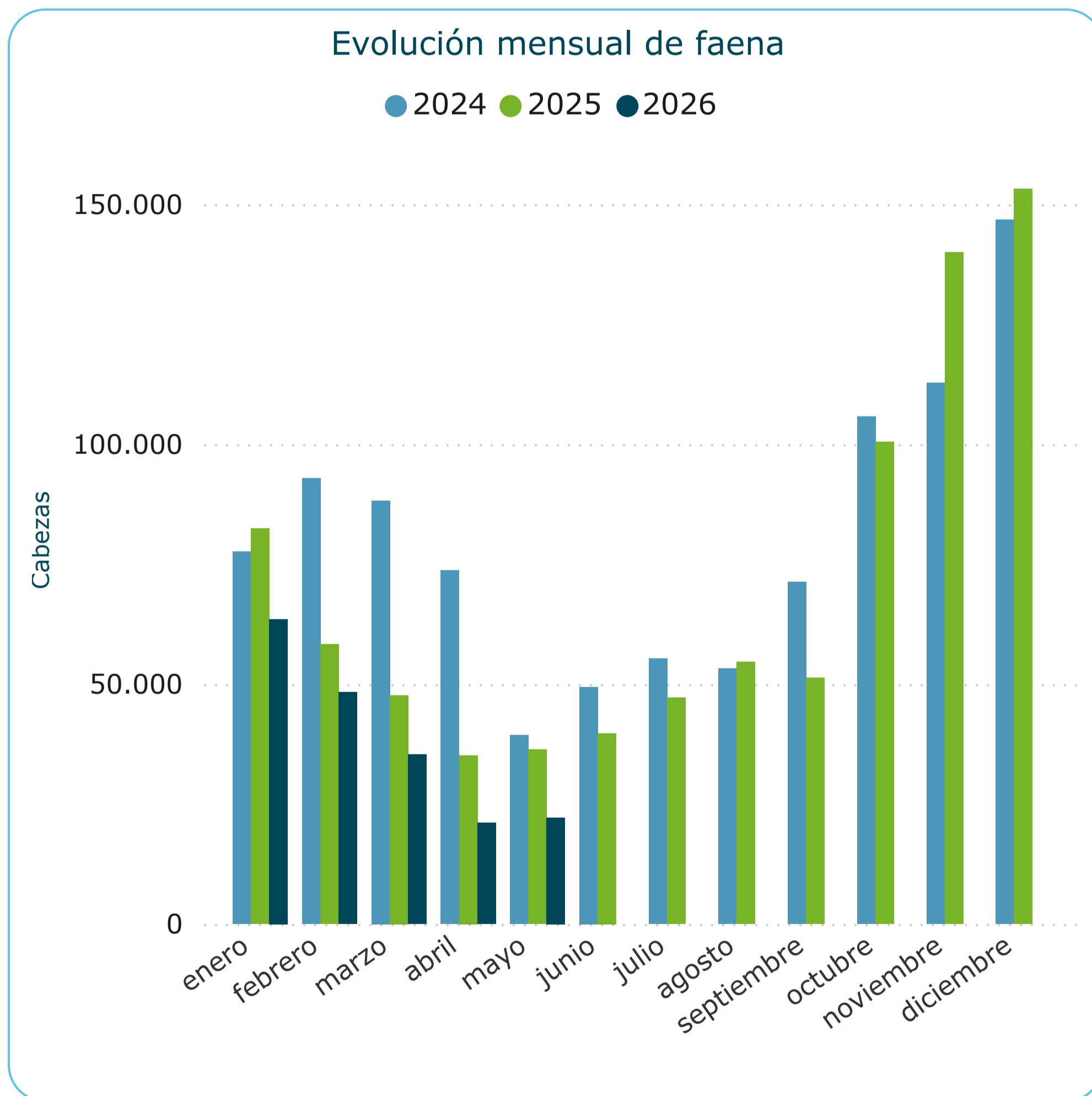
- Novillo 2 4d
- Novillo 6d
- Novillo 8d
- Novillo dl
- Terneros
- Toros
- Vaca 6d
- Vaca 8d
- Vaquillona

Borrar filtros

Cifras preliminares año 2026.

Var (%): para el año actual, las variaciones con respecto al período anterior son calculadas según fecha acumulada del informe.

Bovinos Ovinos Aves Suinos Equinos



Año	2024		2025		2026		
	Período	Cabezas	Var (%)	Cabezas	Var (%)	Cabezas	Var (%)
enero		77.618	-29,7	82.448	6,2	63.539	-22,9
febrero		92.903	-28,8	58.304	-37,2	48.332	-17,1
marzo		88.233	-55,7	47.673	-46,0	35.314	-25,9
abril		73.663	-38,3	35.170	-52,3	21.100	-40,0
mayo		39.319	-62,3	36.386	-7,5	22.193	-7,5
junio		49.412	-20,0	39.762	-19,5		
julio		55.284	59,1	47.166	-14,7		
agosto		53.298	-28,8	54.672	2,6		
septiembre		71.252	-40,9	51.267	-28,0		
octubre		105.713	-21,2	100.454	-5,0		
noviembre		112.739	-18,4	139.938	24,1		
diciembre		146.747	-17,5	153.163	4,4		
Total		966.181	-31,3	846.403	-12,4	190.478	-23,1

FILTROS

Período

Mensual Trimestral

Mes/Trimestre

Todas

Categoría

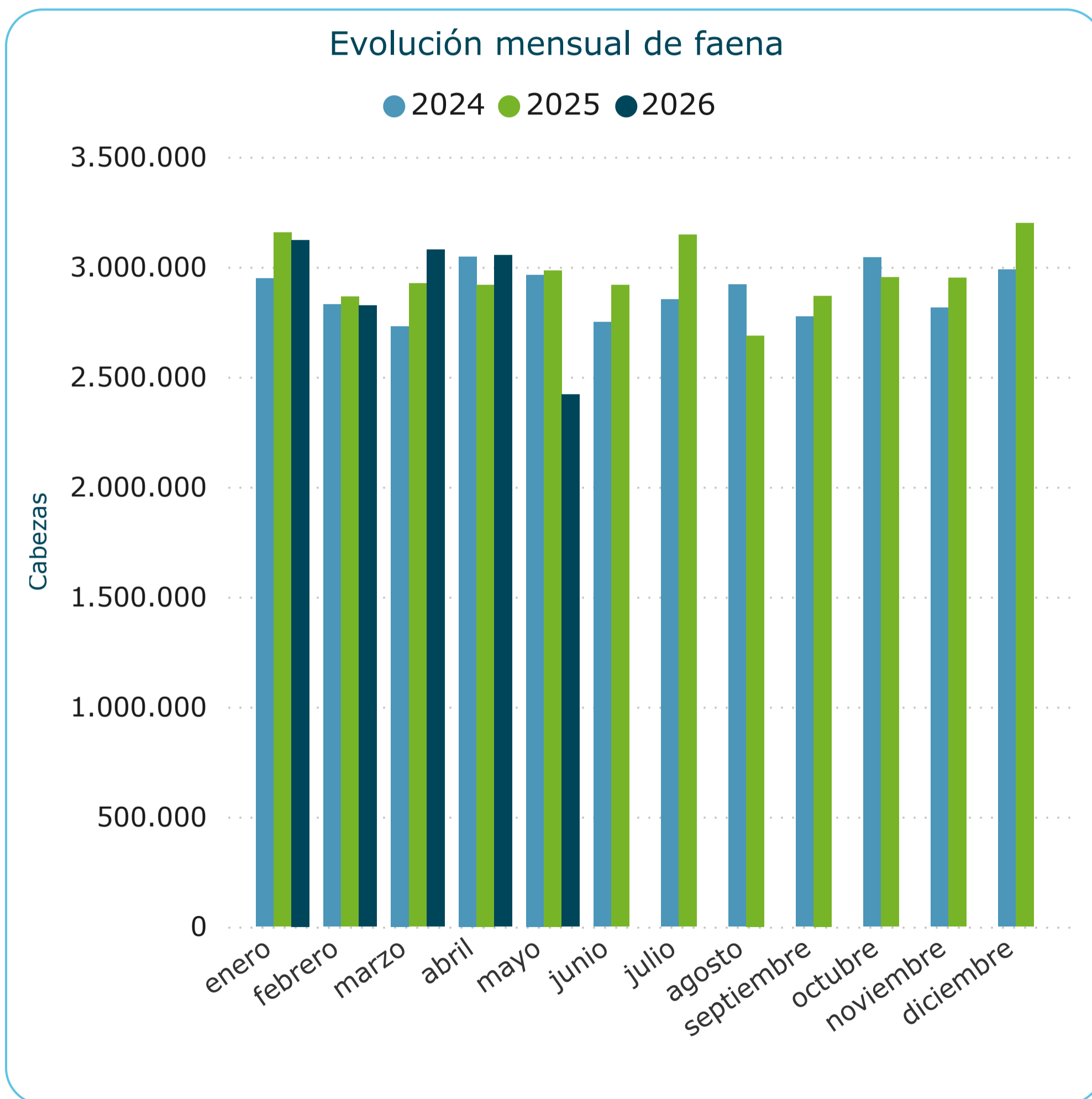
Borregos Capones Carneros Corderos Ovejas

Borrar filtros

Cifras preliminares año 2026.

Var (%): para el año actual, las variaciones con respecto al período anterior son calculadas según fecha acumulada del informe.

Bovinos Ovinos **Aves** Suinos Equinos



Año	2024		2025		2026		
	Período	Cabezas	Var (%)	Cabezas	Var (%)	Cabezas	Var (%)
enero		2.946.253	7,4	3.154.067	7,1	3.121.292	-1,0
febrero		2.829.306	12,5	2.864.237	1,2	2.822.865	-1,4
marzo		2.729.134	-6,1	2.923.179	7,1	3.077.881	5,3
abril		3.045.720	16,1	2.917.629	-4,2	3.052.631	4,6
mayo		2.962.625	2,9	2.982.785	0,7	2.418.627	5,9
junio		2.747.519	2,0	2.915.786	6,1		
julio		2.851.313	8,8	3.145.539	10,3		
agosto		2.919.001	4,5	2.686.494	-8,0		
septiembre		2.772.161	3,0	2.867.420	3,4		
octubre		3.042.107	9,1	2.951.498	-3,0		
noviembre		2.814.293	-3,3	2.949.290	4,8		
diciembre		2.987.353	-1,6	3.197.208	7,0		
Total		34.646.785	4,4	35.555.132	2,6	14.493.296	2,5

FILTROS

Período

Mensual Trimestral

Mes/Trimestre

Todas

Categoría

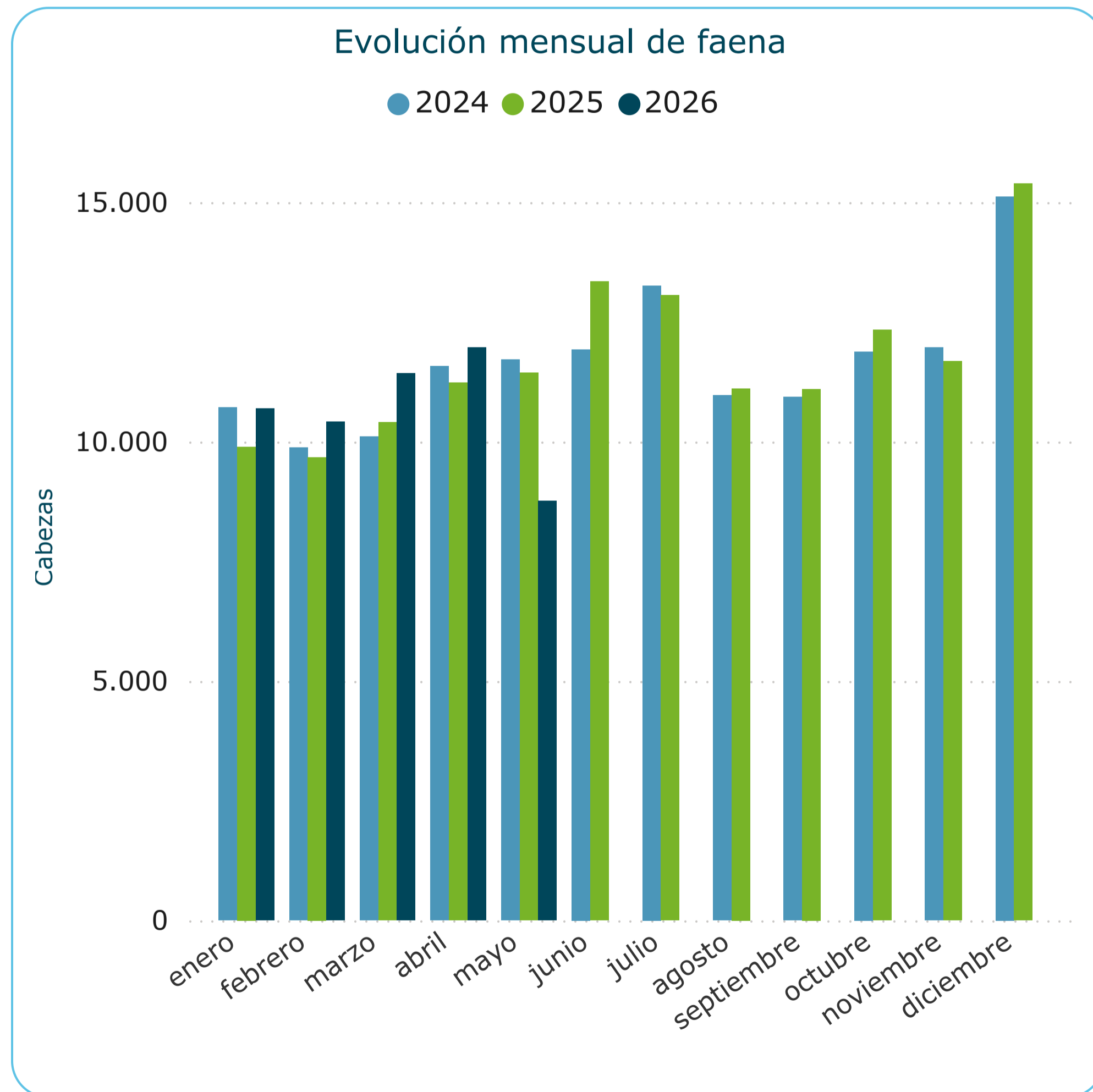
Gallina Liviana Gallina Pesada Otros Pollo Parrillero

Borrar filtros

Cifras preliminares año 2026.

Var (%): para el año actual, las variaciones con respecto al período anterior son calculadas según fecha acumulada del informe.

Bovinos Ovinos Aves **Suinos** Equinos



Año	2024		2025		2026	
	Cabezas	Var (%)	Cabezas	Var (%)	Cabezas	Var (%)
enero	10.711	1,0	9.892	-7,6	10.691	8,1
febrero	9.875	-5,1	9.673	-2,0	10.414	7,7
marzo	10.105	-12,2	10.402	2,9	11.421	9,8
abril	11.570	18,3	11.227	-3,0	11.962	6,5
mayo	11.712	0,7	11.437	-2,3	8.762	22,8
junio	11.924	1,0	13.344	11,9		
julio	13.257	13,7	13.056	-1,5		
agosto	10.968	-1,9	11.109	1,3		
septiembre	10.931	4,8	11.097	1,5		
octubre	11.879	9,8	12.331	3,8		
noviembre	11.963	-3,9	11.674	-2,4		
diciembre	15.117	9,1	15.386	1,8		
Total	140.012	2,8	140.628	0,4	53.250	10,2

FILTROS

Período

Mensual Trimestral

Mes/Trimestre

Todas

Categoría

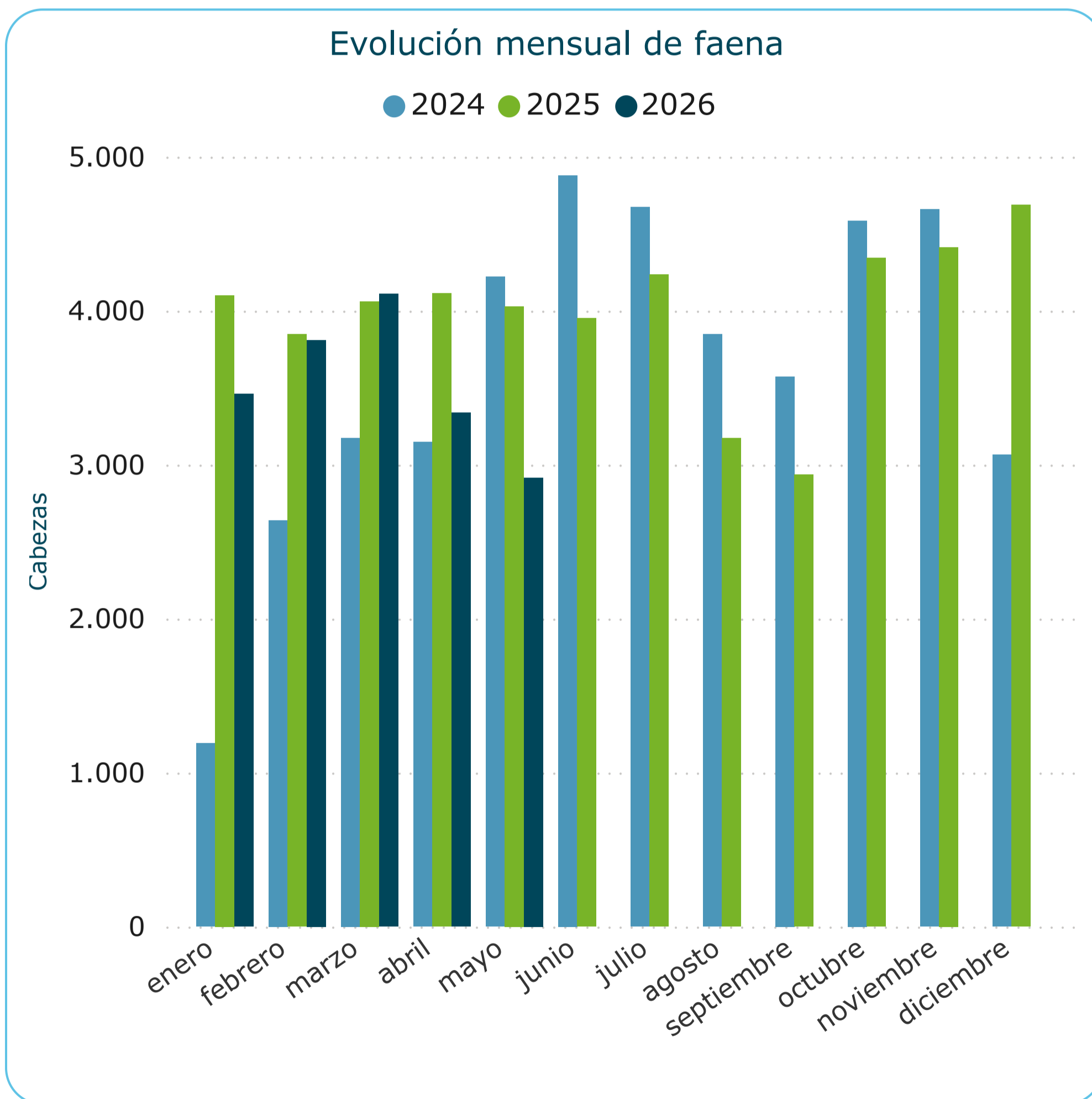
Adulto Cachorro Cerdo Lechon

[Borrar filtros](#)

Cifras preliminares año 2026.

Var (%): para el año actual, las variaciones con respecto al período anterior son calculadas según fecha acumulada del informe.

- Bovinos
- Ovinos
- Aves
- Suinos
- Equinos**



Año	2024		2025		2026		
	Período	Cabezas	Var (%)	Cabezas	Var (%)	Cabezas	Var (%)
enero		1.189	-72,2	4.100	244,8	3.460	-15,6
febrero		2.639	-39,6	3.847	45,8	3.809	-1,0
marzo		3.174	-47,1	4.060	27,9	4.110	1,2
abril		3.148	-3,5	4.111	30,6	3.338	-18,8
mayo		4.220	-26,0	4.028	-4,5	2.915	24,7
junio		4.879	-12,0	3.950	-19,0		
julio		4.673	13,0	4.234	-9,4		
agosto		3.846	-11,1	3.172	-17,5		
septiembre		3.572	2,2	2.935	-17,8		
octubre		4.584	-1,8	4.343	-5,3		
noviembre		4.657	-8,7	4.412	-5,3		
diciembre		3.065	-50,5	4.688	53,0		
Total		43.646	-23,5	47.880	9,7	17.632	-4,5

FILTROS

Período

Mensual

Trimestral

Mes/Trimestre

Todas ▼

[Borrar filtros](#)

Cifras preliminares año 2026.

Var (%): para el año actual, las variaciones con respecto al período anterior son calculadas según fecha acumulada del informe.

Bovinos	Ovinos	Aves	Suinos	Equinos
----------------	--------	------	--------	---------

FILTROS

Año

2026
 2025
 2024

Período

Mensual
 Trimestral

Mes/Trimestre

Todas

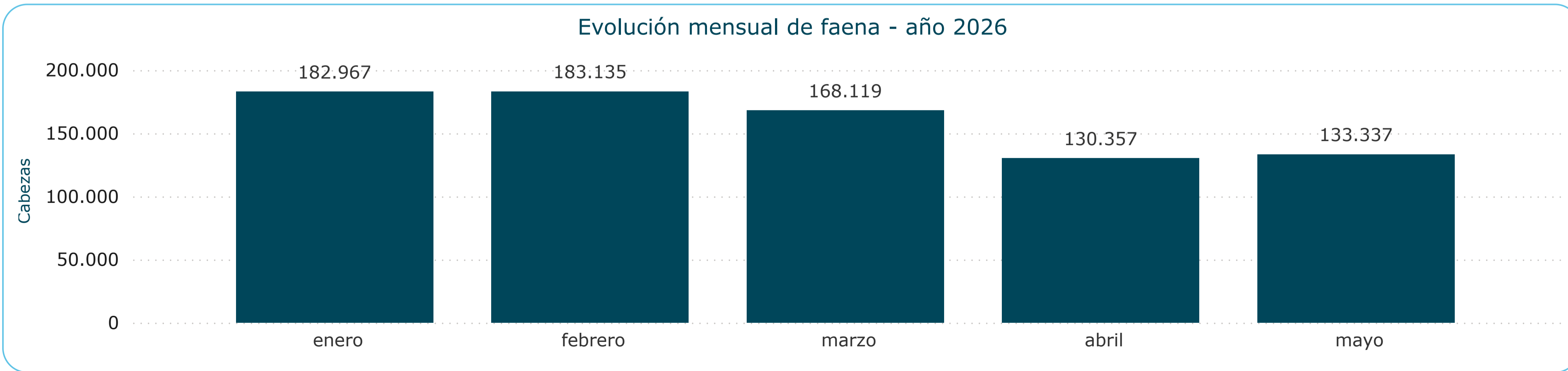
Establecimiento

Todas

Categoría

Novillo
 Vaquillona
 Vaca
 Terneros
 Toros

Año Establecimiento	2026					Total
	enero	febrero	marzo	abril	mayo	
FRIGORIFICO TACUAREMBO ...	23.565	26.418	30.162	19.916	18.438	118.499
FRIGORIFICO LAS PIEDRAS ...	22.081	19.820	14.644	13.917	13.871	84.333
FRIGORIFICO SAN JACINTO ...	18.404	17.287	14.560	9.673	10.939	70.863
ONTILCOR SOCIEDAD ANON...	14.673	15.718	15.514	11.360	10.601	67.866
BREEDERS PACKERS URUGU...	11.933	12.972	13.790	12.865	11.137	62.697
PULSA SA	11.513	12.408	13.700	13.373	9.660	60.654
CLEDINOR S A	11.102	10.980	13.162	8.303	8.962	52.509
FRIGORIFICO CANELONES S A	12.338	13.504	9.225		9.870	44.937
INALER S.A.	9.289	10.067		8.771	8.368	36.495
SIRSIL S A	5.366	6.576	7.479	6.093	6.374	31.888
Total	182.967	183.135	168.119	130.357	133.337	797.915



Cifras preliminares año 2026.

Nota: Debido a la cantidad de registros, la tabla requiere desplazamiento vertical para su visualización completa.

Bovinos **Ovinos** Aves Suinos Equinos

FILTROS

Año

2026
 2025
 2024

Período

Mensual
 Trimestral

Mes/Trimestre

Todas ▾

Establecimiento

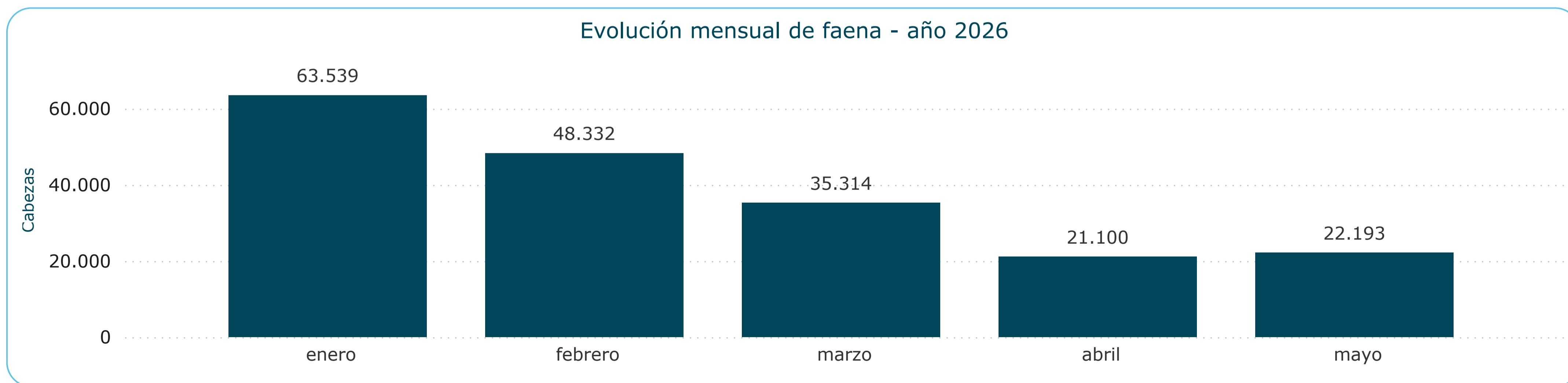
Todas ▾

Categoría

Borregos
 Capones
 Carneros
 Corderos
 Ovejas

Borrar filtros

Año Establecimiento	2026					Total
	enero	febrero	marzo	abril	mayo	
FRIGOCERRO SOCIEDAD AN...	24.005	17.313		2.301	7.582	51.201
FRIGORIFICO SAN JACINTO ...	16.809	10.529	8.740	5.201	7.281	48.560
FRIGORIFICO LAS PIEDRAS ...	9.752	9.690	14.686	4.811	4.137	43.076
OFERAN S.A.	6.301	4.849	8.410	5.128	1.412	26.100
SOMICAR SOCIEDAD ANONI...	3.472	2.988	1.228	2.428	668	10.784
FRIGORIFICO CUAREIM LIMI...	559	804	1.120	703	745	3.931
FRIGORIFICO CASA BLANCA ...	2.004	1.512				3.516
INTENDENCIA DE ARTIGAS	140	242	275	233	153	1.043
LUCHASOL S A	202	213	378	70	75	938
Total	63.539	48.332	35.314	21.100	22.193	190.478



Cifras preliminares año 2026.

Nota: Debido a la cantidad de registros, la tabla requiere desplazamiento vertical para su visualización completa.

Bovinos	Ovinos	Aves	Suinos	Equinos
---------	--------	-------------	--------	---------

FILTROS

Año

2026
 2025
 2024

Período

Mensual
 Trimestral

Mes/Trimestre

Todas

Establecimiento

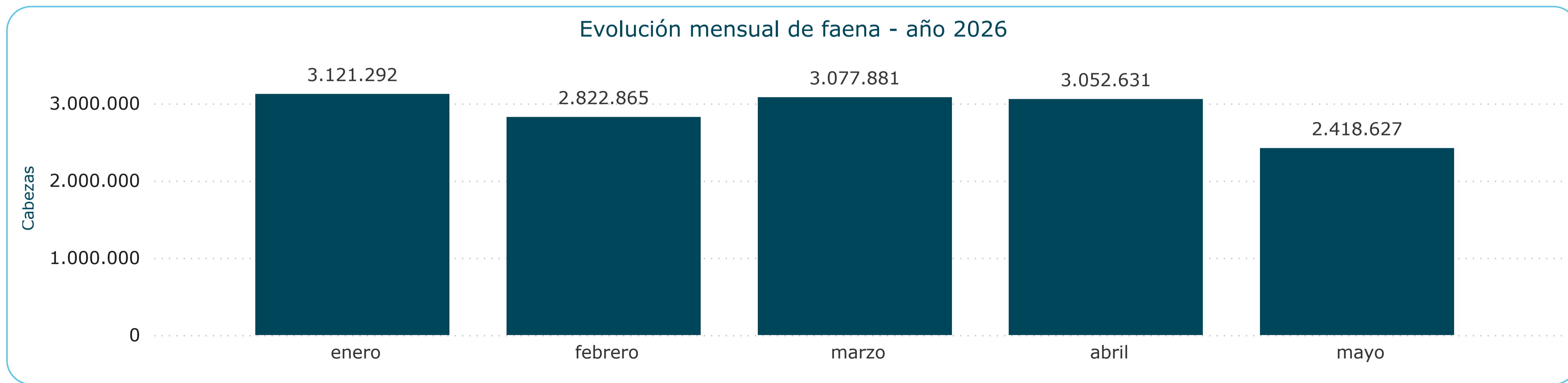
Todas

Categoría

Gallina Liviana
 Gallina Pesada
 Otros
 Pollo Parrillero

[Borrar filtros](#)

Año Establecimiento	2026					Total
	enero	febrero	marzo	abril	mayo	
GRANJA TRES ARROYOS URU...	748.267	697.275	782.382	770.375	579.577	3.577.876
AVICOLA FRONTINI SOCIED...	765.408	716.570	717.024	719.171	619.070	3.537.243
TILEO S A	746.392	627.658	723.823	722.734	605.729	3.426.336
GORNET S A	320.393	297.409	322.757	307.187	247.809	1.495.555
FRINAVUR S A	291.697	242.367	282.626	282.771	183.310	1.282.771
GRANJA AVICOLA DEL CAMP...	119.844	101.496	113.976	114.590	91.429	541.335
PIXAL SOCIEDAD ANONIMA	90.040	82.170	81.526	97.543	68.043	419.322
EL VASQUITO LIMITADA	39.251	57.920	53.767	38.260	23.660	212.858
Total	3.121.292	2.822.865	3.077.881	3.052.631	2.418.627	14.493.296



Cifras preliminares año 2026.

Bovinos Ovinos Aves **Suinos** Equinos

FILTROS

Año

2026
 2025
 2024

Período

Mensual
 Trimestral

Mes/Trimestre

Todas ▾

Establecimiento

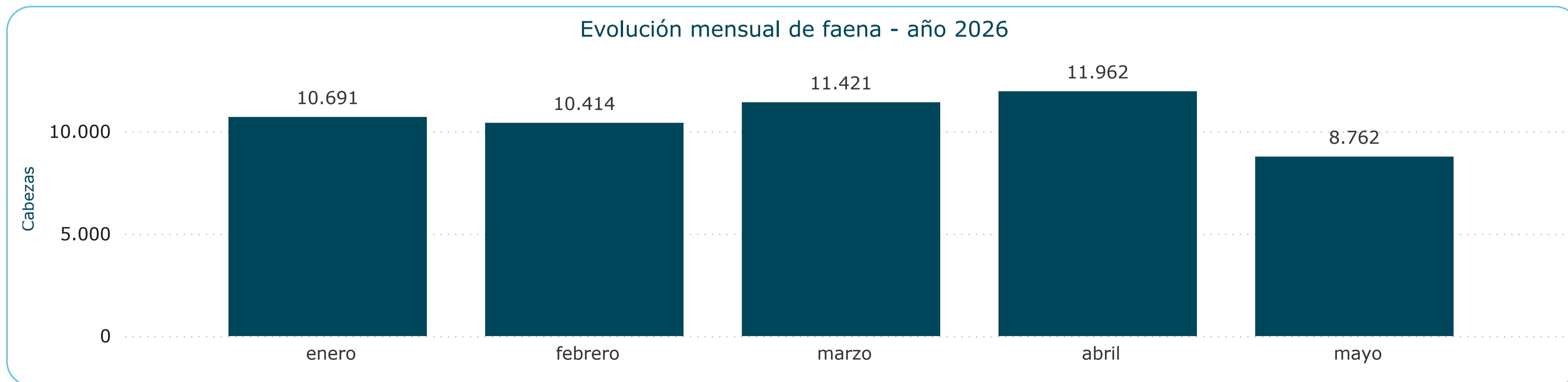
Todas ▾

Categoría

Adulto
 Cachorro
 Cerdo
 Lechon

Borrar filtros

Año Establecimiento	2026					Total
	enero	febrero	marzo	abril	mayo	
NOESMA SA	6.260	5.775	6.773	6.867	4.537	30.212
TRIBICAR SOCIEDAD ANÓNIA...	3.916	4.220	4.164	4.270	3.156	19.726
ARROYAL SOCIEDAD ANONI...	200	127	257	555	902	2.041
FRIGORIFICO PAYSANDU PR...	308	285	227	258	167	1.245
INTENDENCIA DE ARTIGAS	7	7		12		26
Total	10.691	10.414	11.421	11.962	8.762	53.250



Cifras preliminares año 2026.

Bovinos Ovinos Aves Suinos **Equinos**

FILTROS

Año

2026
 2025
 2024

Período

Mensual
 Trimestral

Mes/Trimestre

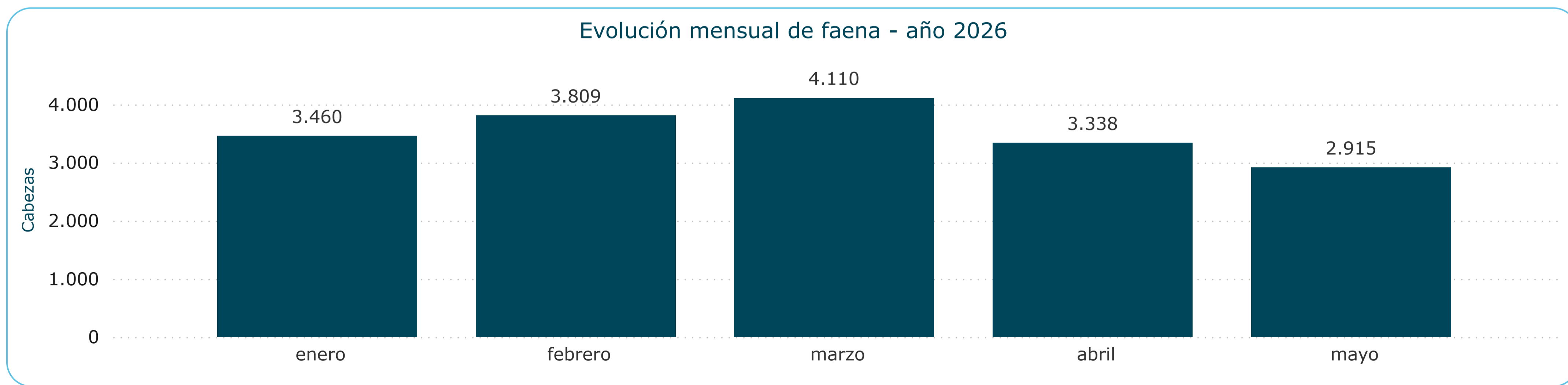
Todas

Establecimiento

Todas

Borrar filtros

Año	2026					Total
	enero	febrero	marzo	abril	mayo	
CLAY S A	2.737	3.027	3.067	2.668	2.305	13.804
AGROINDUSTRIAL DEL ESTE...	356	637	783	424	232	2.432
SAREL S.A.	367	145	260	246	378	1.396
Total	3.460	3.809	4.110	3.338	2.915	17.632

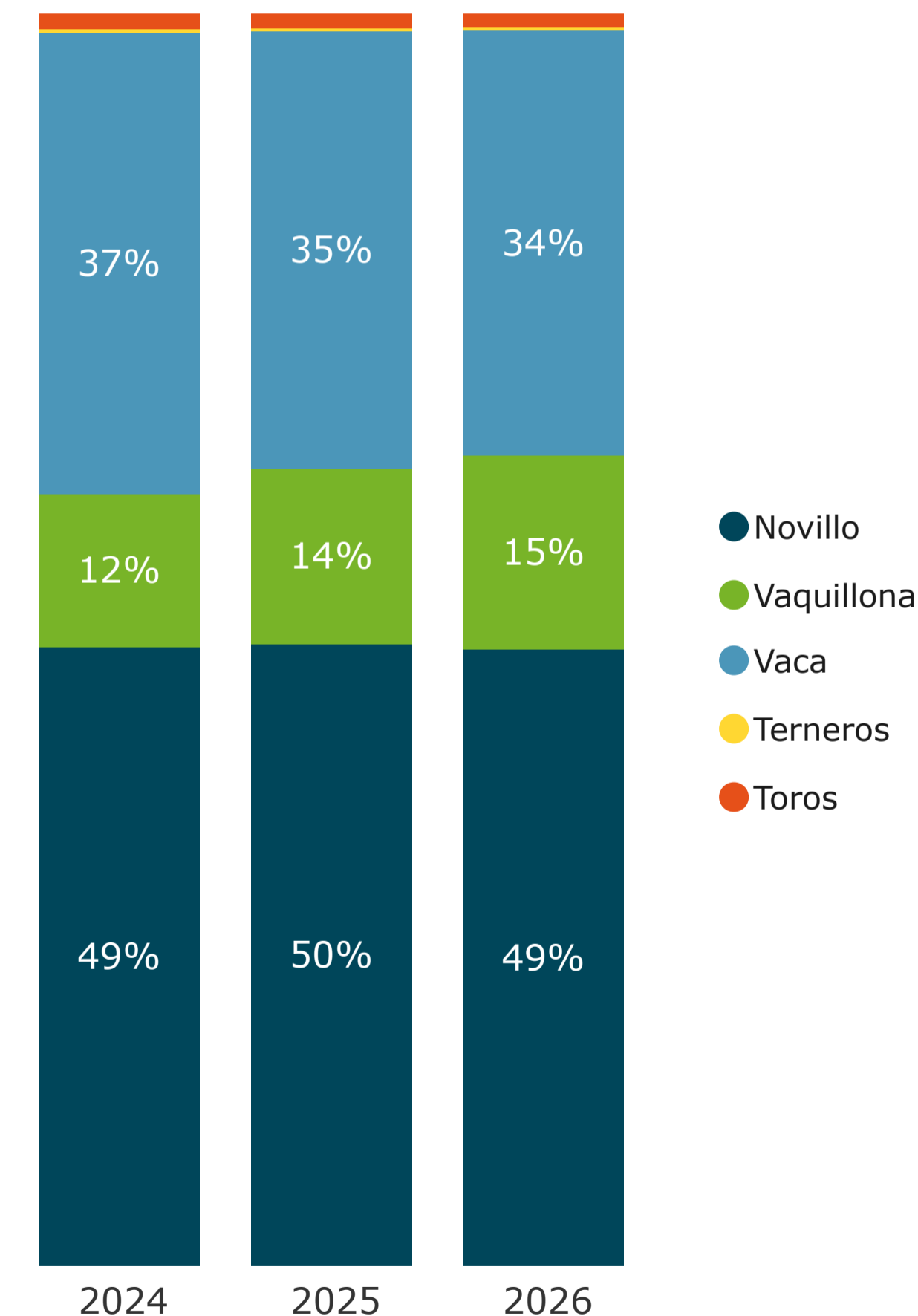


Cifras preliminares año 2026.

- Bovinos**
- Ovinos
- Aves
- Suinos
- Equinos

Año	2024		2025		2026	
	Cabezas	Var (%)	Cabezas	Var (%)	Cabezas	Var (%)
Novillo	457.421	3,1	486.161	6,3	391.672	-19,4
Novillo 2 4d	263.127	-1,7	218.457	-17,0	183.298	-16,1
Novillo 6d	68.250	16,3	106.870	56,6	73.231	-31,5
Novillo 8d	96.297	39,7	120.105	24,7	81.611	-32,1
Novillo dl	29.747	-38,4	40.729	36,9	53.532	31,4
Vaquillona	113.443	-6,0	137.239	21,0	123.236	-10,2
Vaca	340.697	18,9	341.601	0,3	269.895	-21,0
Vaca 6d	28.372	7,6	39.526	39,3	28.542	-27,8
Vaca 8d	312.325	20,0	302.075	-3,3	241.353	-20,1
Terneros	2.728	-43,4	2.636	-3,4	1.965	-25,5
Toros	14.091	3,4	14.128	0,3	11.147	-21,1
Total	928.380	6,8	981.765	5,8	797.915	-18,7

Participación porcentual por categoría



FILTROS

Detalle por:

- Categoría
- Establecimiento

Categoría

- Novillo
- Vaquillona
- Vaca
- Terneros
- Toros

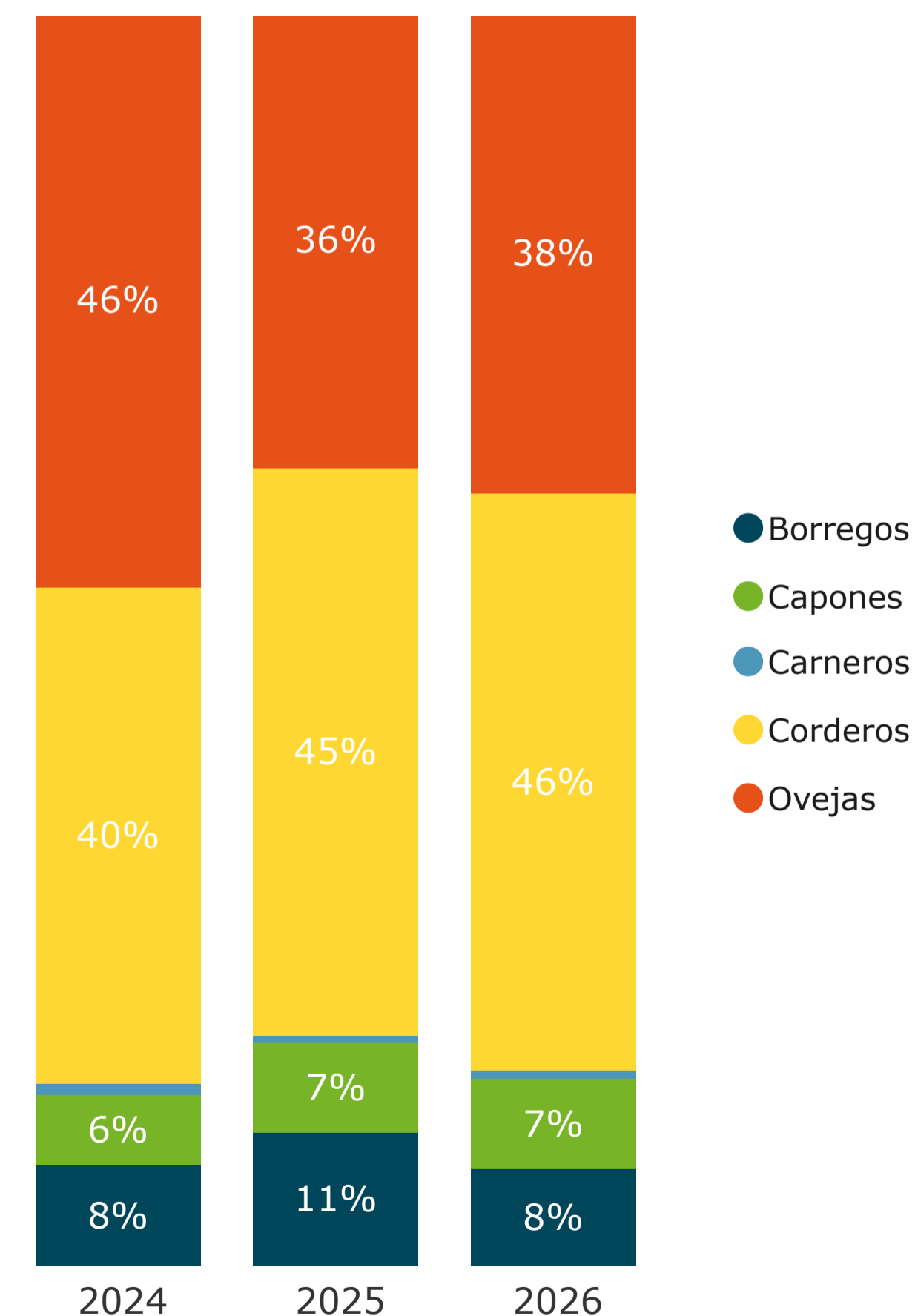
Borrar filtros

Cifras preliminares año 2026.

- Bovinos
- Ovinos**
- Aves
- Suinos
- Equinos

Año	2024		2025		2026	
	Cabezas	Var (%)	Cabezas	Var (%)	Cabezas	Var (%)
Borregos	28.549	-31,5	26.443	-7,4	14.786	-44,1
Capones	20.175	-51,8	17.594	-12,8	13.703	-22,1
Carneros	3.028	-48,0	1.345	-55,6	1.221	-9,2
Corderos	140.861	-46,3	112.264	-20,3	87.650	-21,9
Ovejas	163.100	-42,4	89.929	-44,9	73.118	-18,7
Total	355.713	-44,0	247.575	-30,4	190.478	-23,1

Participación porcentual por categoría



FILTROS

Detalle por:

- Categoría
- Establecimiento

Categoría

- Borregos
- Capones
- Carneros
- Corderos
- Ovejas

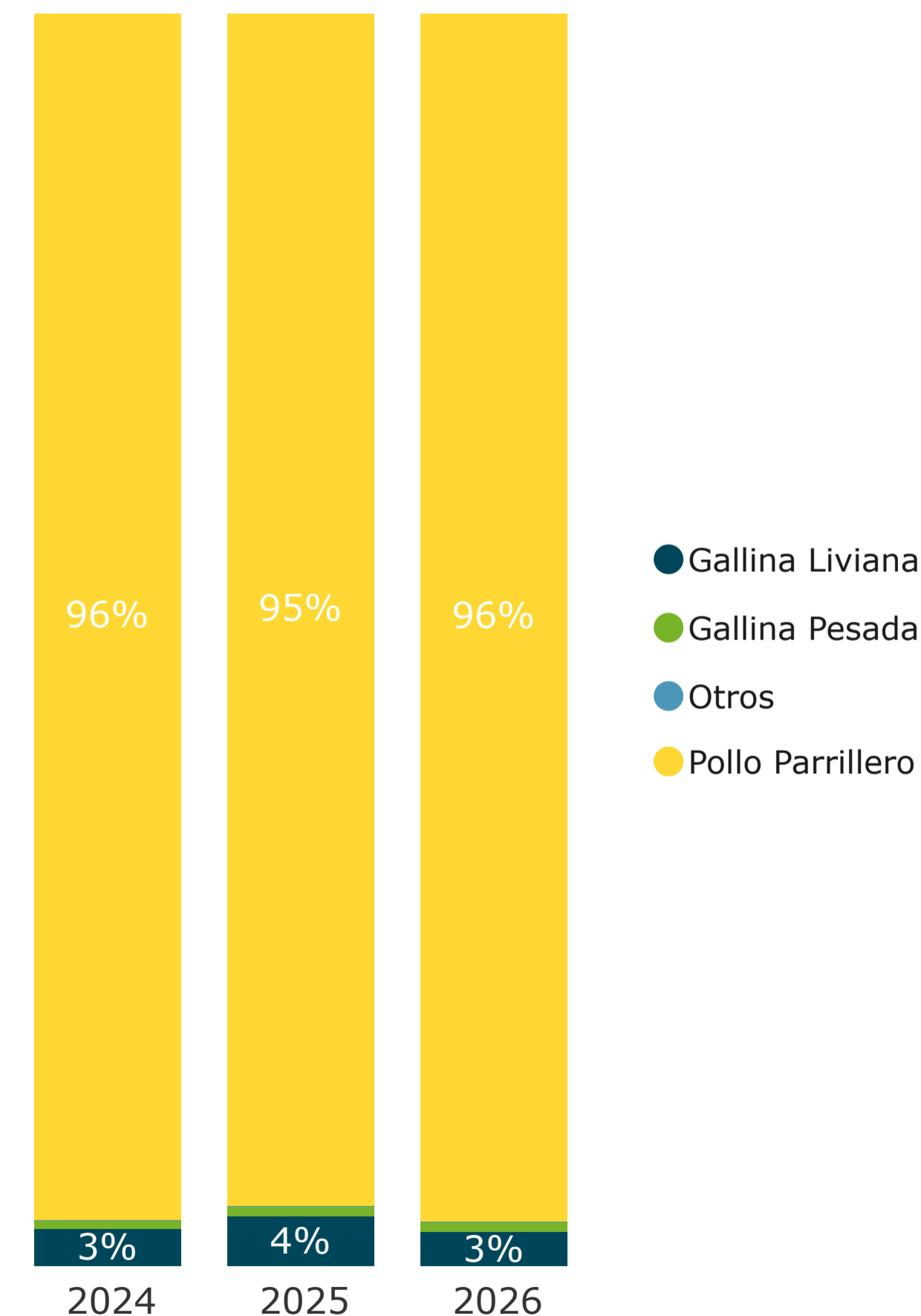
Borrar filtros

Cifras preliminares año 2026.

Bovinos Ovinos **Aves** Suinos Equinos

Año	2024		2025		2026	
	Cabezas	Var (%)	Cabezas	Var (%)	Cabezas	Var (%)
Gallina Liviana	409.824	-9,0	558.948	36,4	394.043	-29,5
Gallina Pesada	90.534	-14,2	115.659	27,8	115.467	-0,2
Otros	5.930	151,5	1.231	-79,2	2.252	82,9
Pollo Parrillero	13.284.290	7,2	13.467.420	1,4	13.981.534	3,8
Total	13.790.578	6,5	14.143.258	2,6	14.493.296	2,5

Participación porcentual por categoría



FILTROS

Detalle por:

- Categoría
- Establecimiento

Categoría

- Gallina Livi...
- Gallina Pes...
- Otros
- Pollo Parrill...

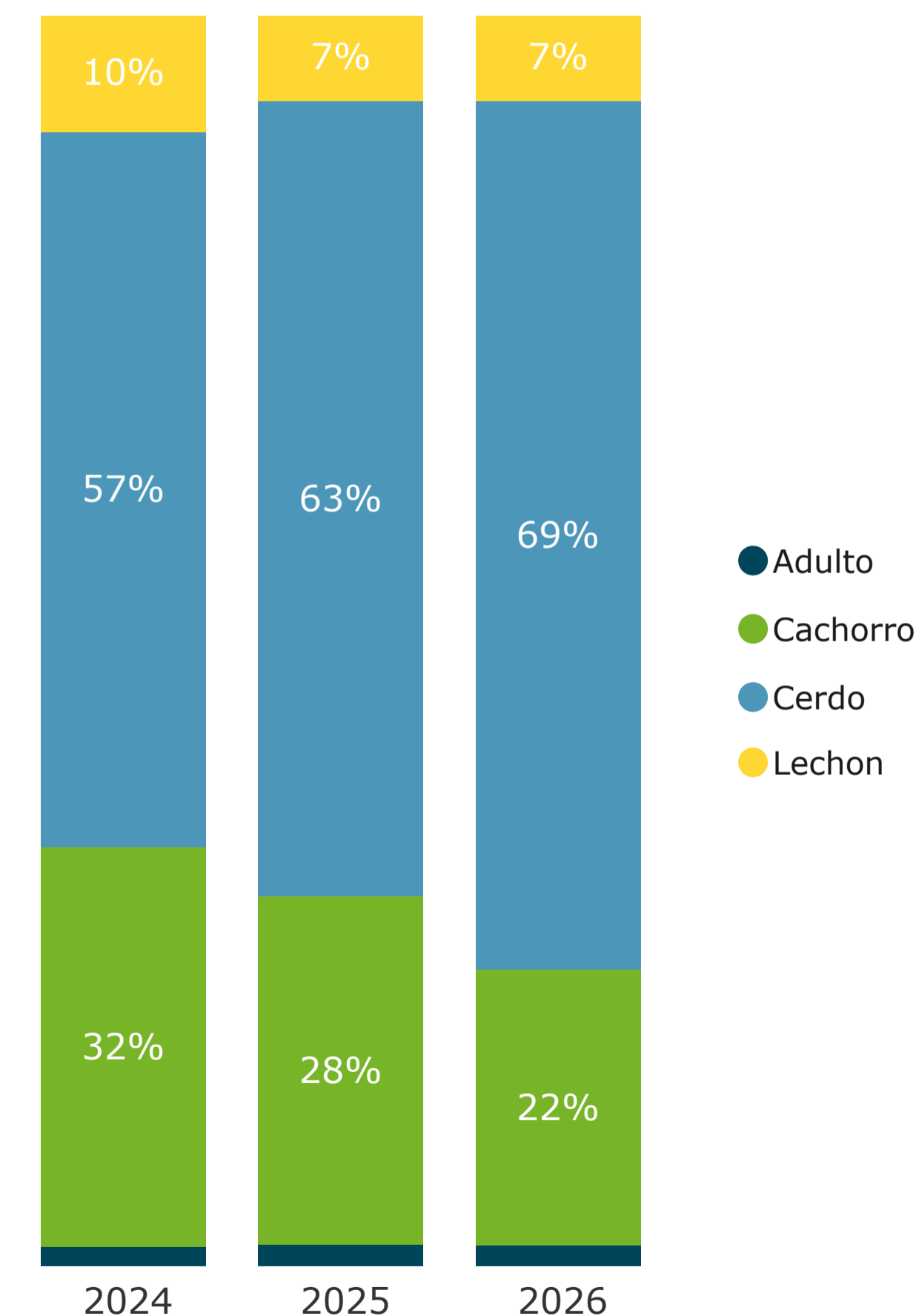
Borrar filtros

Cifras preliminares año 2026.

- Bovinos
- Ovinos
- Aves
- Suinos**
- Equinos

Año	2024		2025		2026	
	Cabezas	Var (%)	Cabezas	Var (%)	Cabezas	Var (%)
Adulto	770	0,4	832	8,1	873	4,9
Cachorro	15.820	5,0	13.430	-15,1	11.736	-12,6
Cerdo	28.317	-6,1	30.648	8,2	36.868	20,3
Lechon	4.729	17,1	3.417	-27,7	3.773	10,4
Total	49.636	-0,8	48.327	-2,6	53.250	10,2

Participación porcentual por categoría



FILTROS

Detalle por:

- Categoría
- Establecimiento

Categoría

- Adulto
- Cachorro
- Cerdo
- Lechon

Borrar filtros

Cifras preliminares año 2026.

- Bovinos
- Ovinos
- Aves
- Suinos
- Equinos**

Año	2024		2025		2026	
	Cabezas	Var (%)	Cabezas	Var (%)	Cabezas	Var (%)
Equino	12.517	-42,4	18.456	47,4	17.632	-4,5
Total	12.517	-42,4	18.456	47,4	17.632	-4,5

FILTROS

Detalle por:

Categoría

Establecimiento

Borrar filtros