

Informe de faena

Información disponible al: **30/05/2026**

Cifras preliminares

Semanal

Establecimiento semanal

Mensual/Trimestral

Establecimiento mensual/trimestral

Interanual

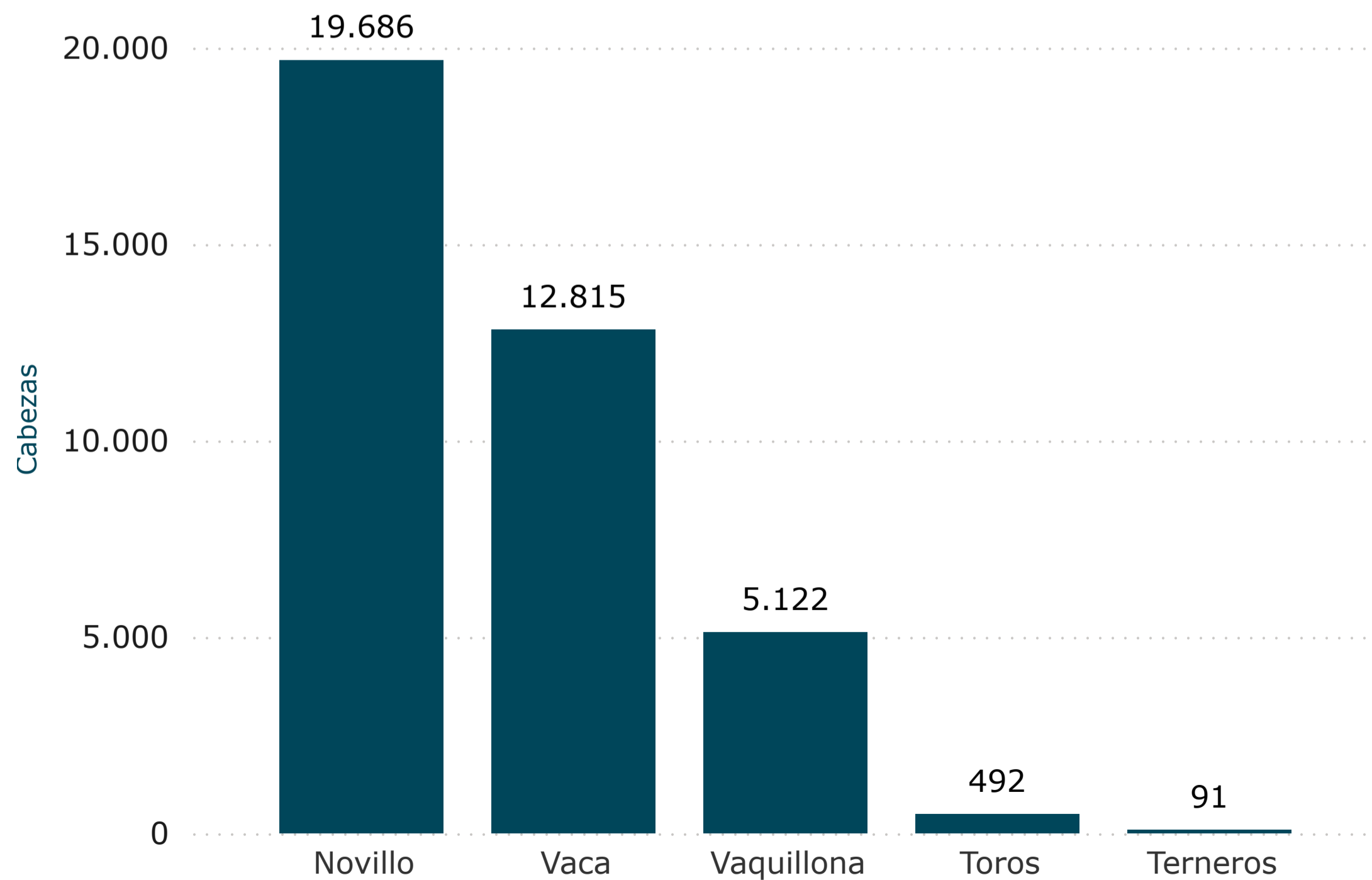
- Bovinos
- Ovinos
- Aves
- Suinos
- Equinos

DATO SEMANAL

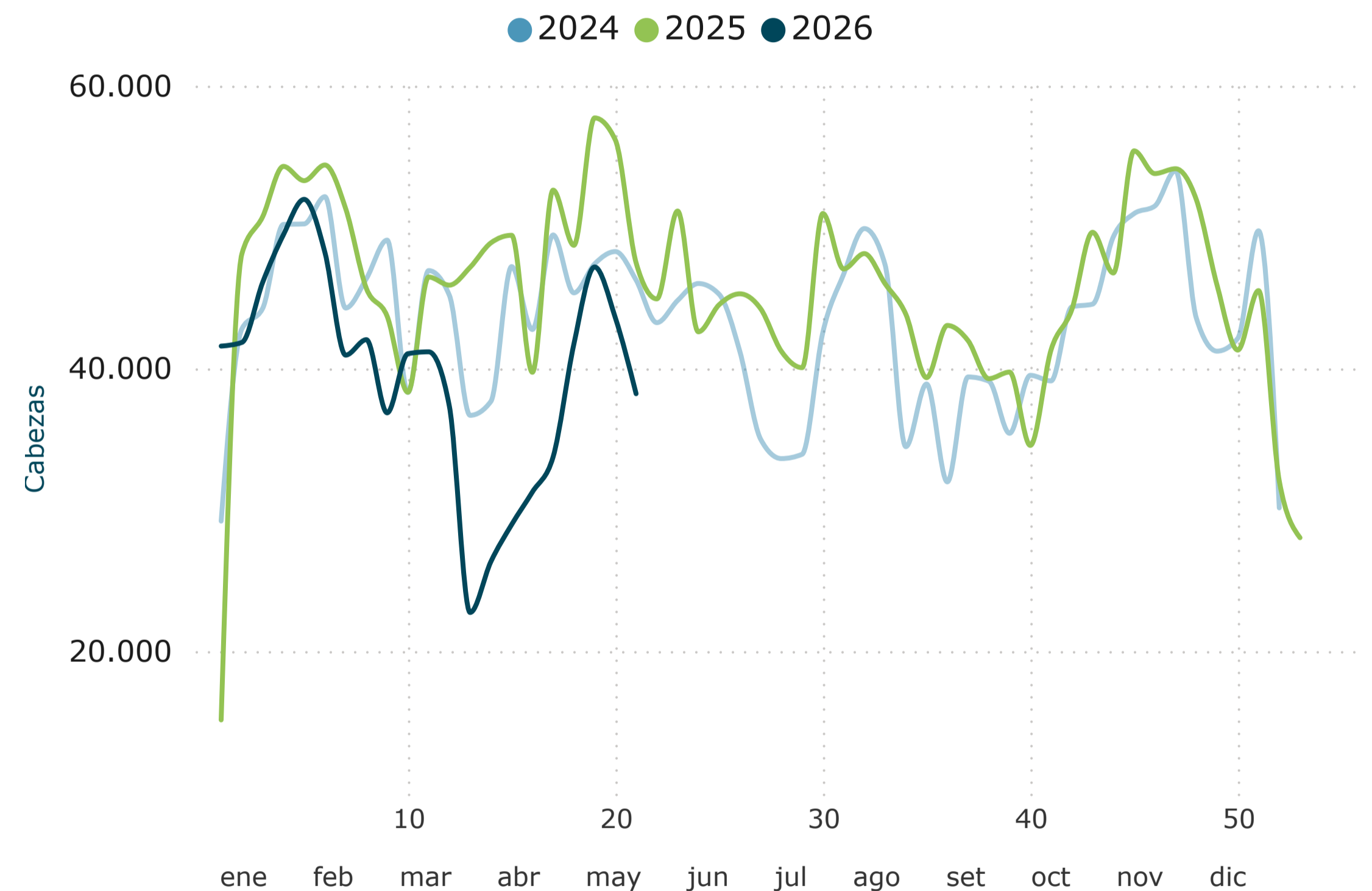
24/05/2026 al 30/05/2026

38.206

Faena por categoría



Evolución semanal de faena



Cifras interanuales

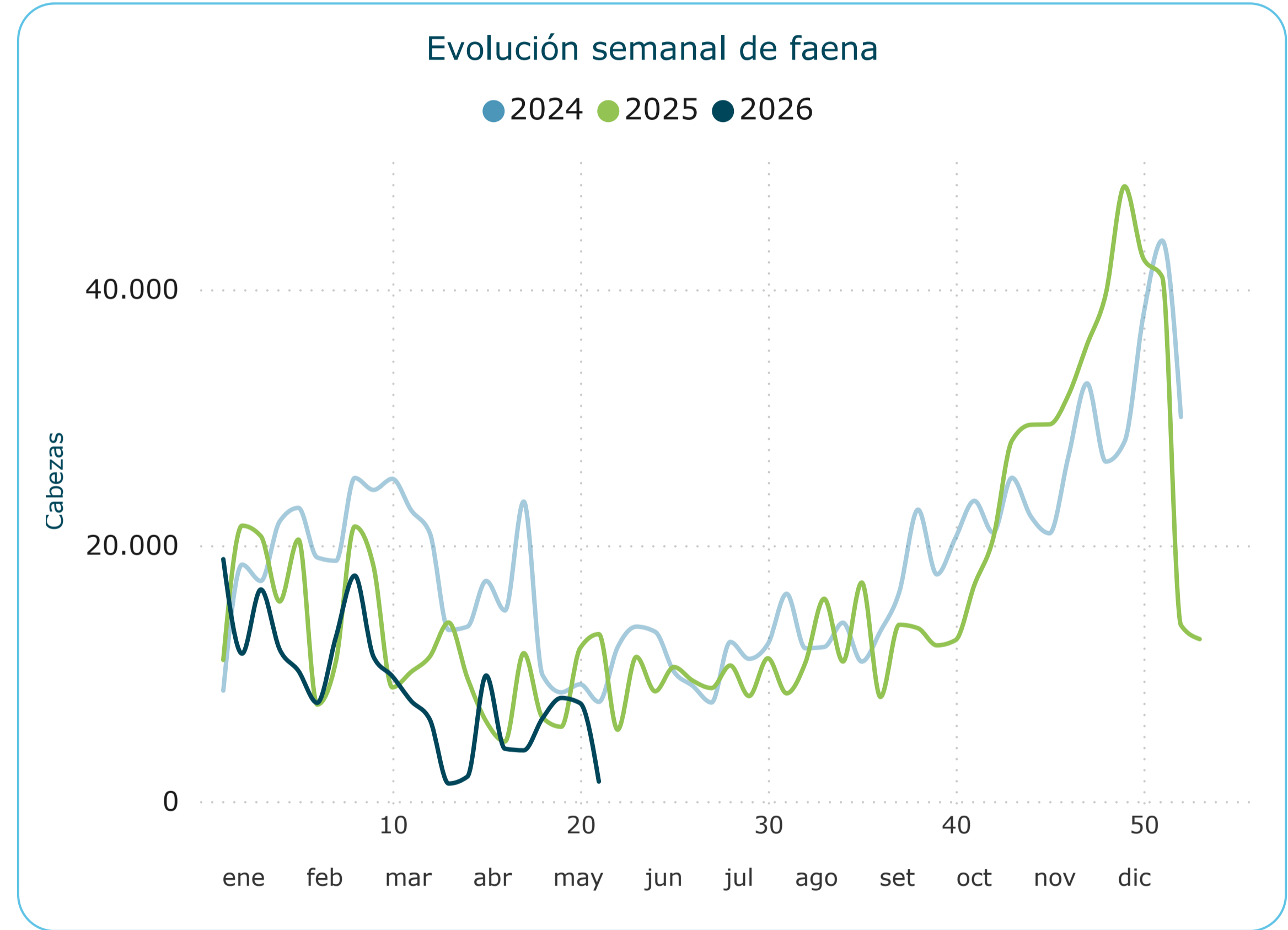
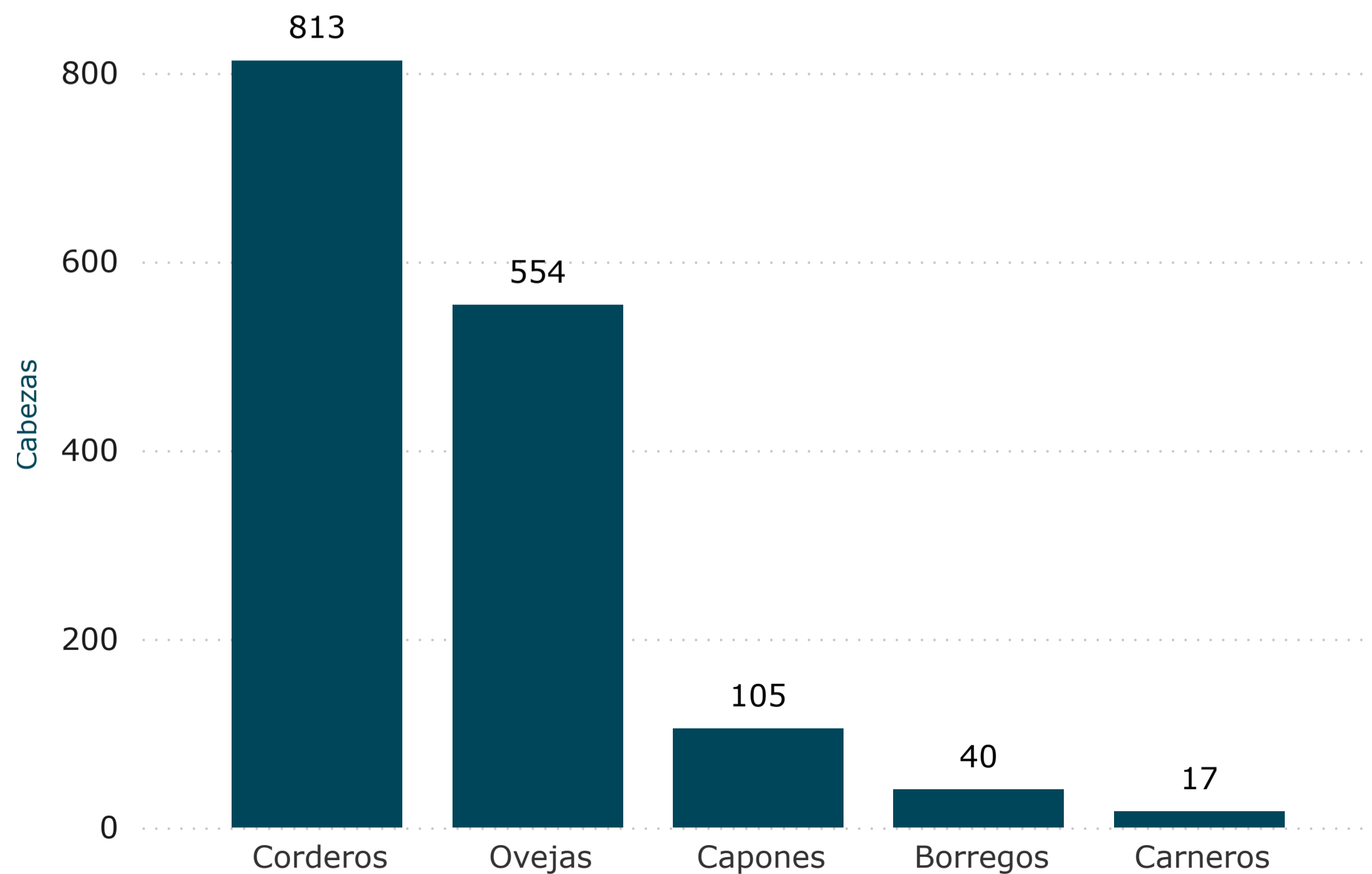
2024		2025		2026	
Cabezas	Var (%)	Cabezas	Var (%)	Cabezas	Var (%)
969.947	6,8	1.026.898	5,9	836.143	-18,6

- Bovinos
- Ovinos**
- Aves
- Suinos
- Equinos

DATO SEMANAL
24/05/2026 al 30/05/2026

1.529

Faena por categoría



Cifras interanuales

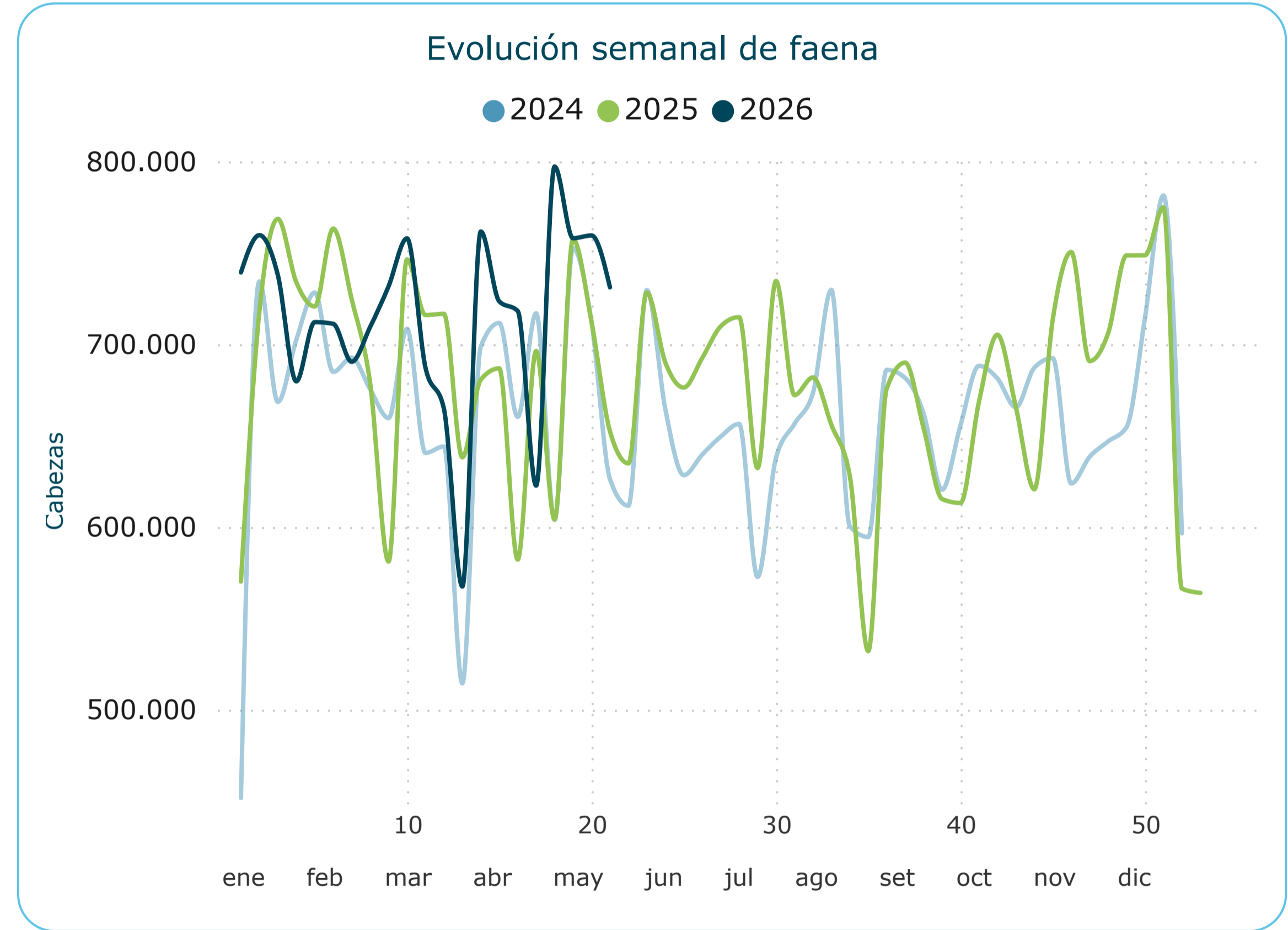
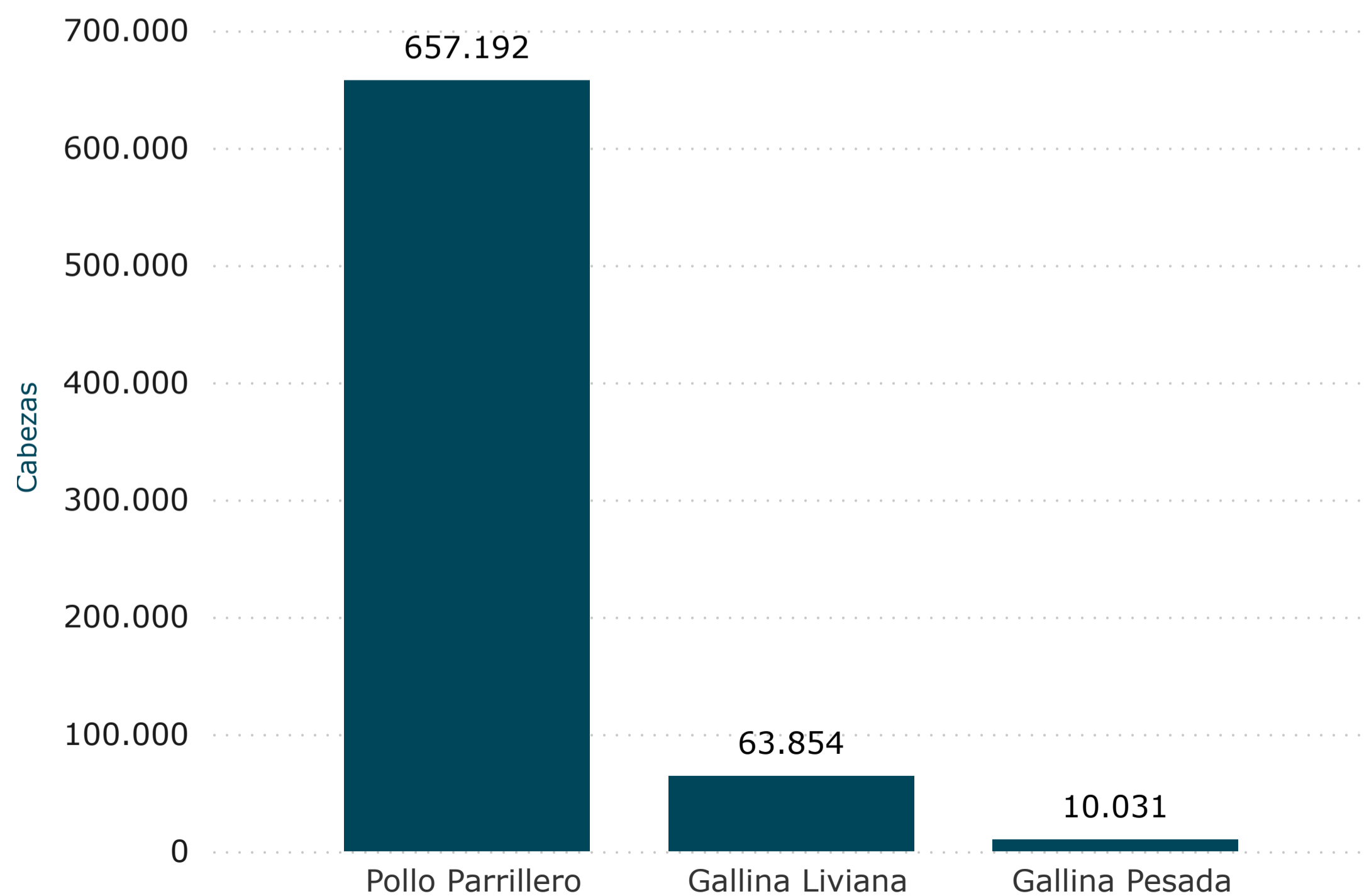
2024		2025		2026	
Cabezas	Var (%)	Cabezas	Var (%)	Cabezas	Var (%)
363.610	-44,7	256.415	-29,5	192.007	-25,1

Bovinos Ovinos **Aves** Suinos Equinos

DATO SEMANAL
24/05/2026 al 30/05/2026

731.077

Faena por categoría



Cifras interanuales

2024		2025		2026	
Cabezas	Var (%)	Cabezas	Var (%)	Cabezas	Var (%)
14.407.862	6,4	14.767.026	2,5	15.224.373	3,1

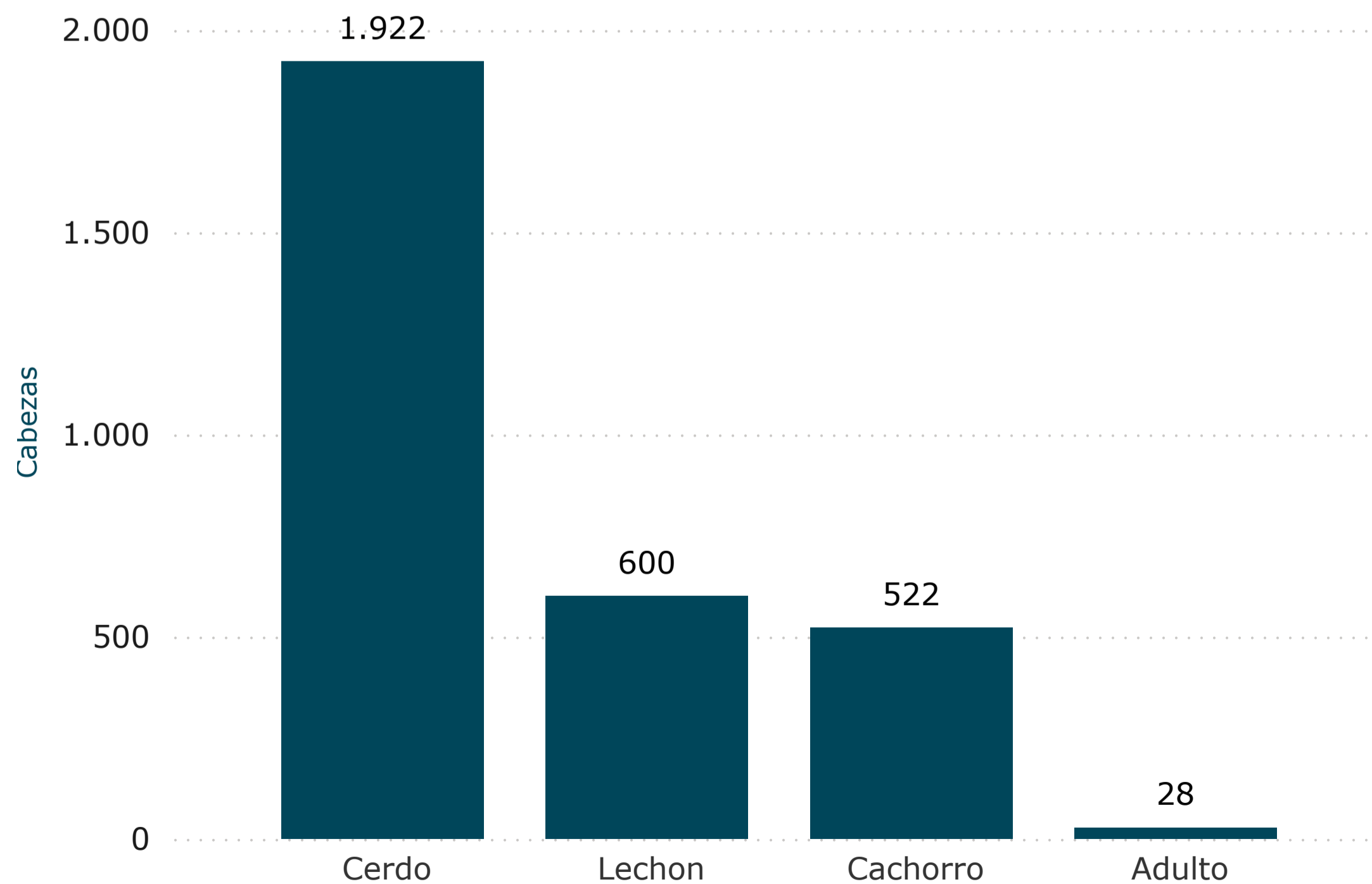
- Bovinos
- Ovinos
- Aves
- Suinos**
- Equinos

DATO SEMANAL

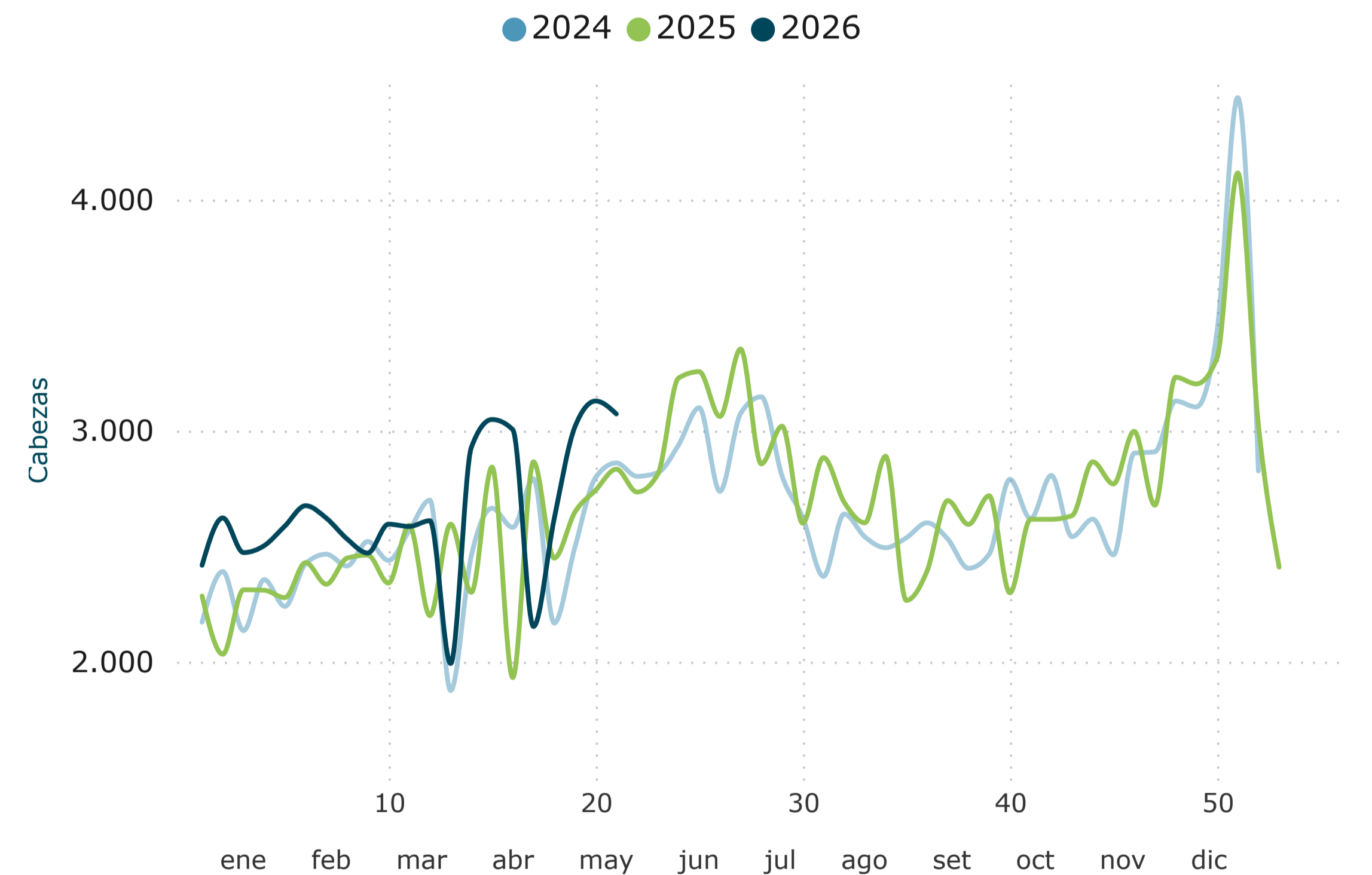
24/05/2026 al 30/05/2026

3.072

Faena por categoría



Evolución semanal de faena



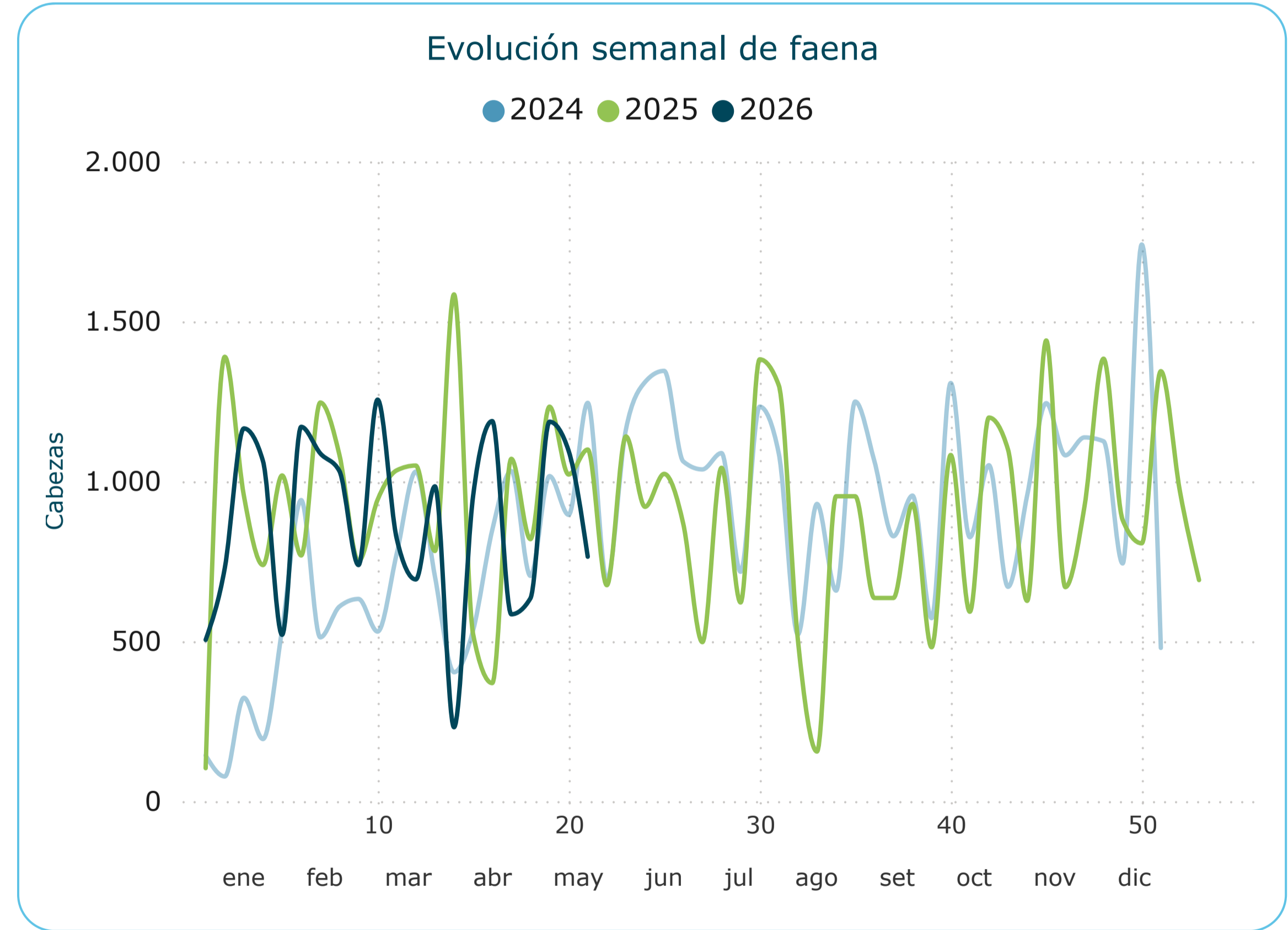
Cifras interanuales

2024		2025		2026	
Cabezas	Var (%)	Cabezas	Var (%)	Cabezas	Var (%)
52.378	-0,5	51.122	-2,4	56.322	10,2

- Bovinos
- Ovinos
- Aves
- Suinos
- Equinos**

DATO SEMANAL
24/05/2026 al 30/05/2026

764



Cifras interanuales

2024		2025		2026	
Cabezas	Var (%)	Cabezas	Var (%)	Cabezas	Var (%)
13.758	-41,0	19.596	42,4	18.396	-6,1

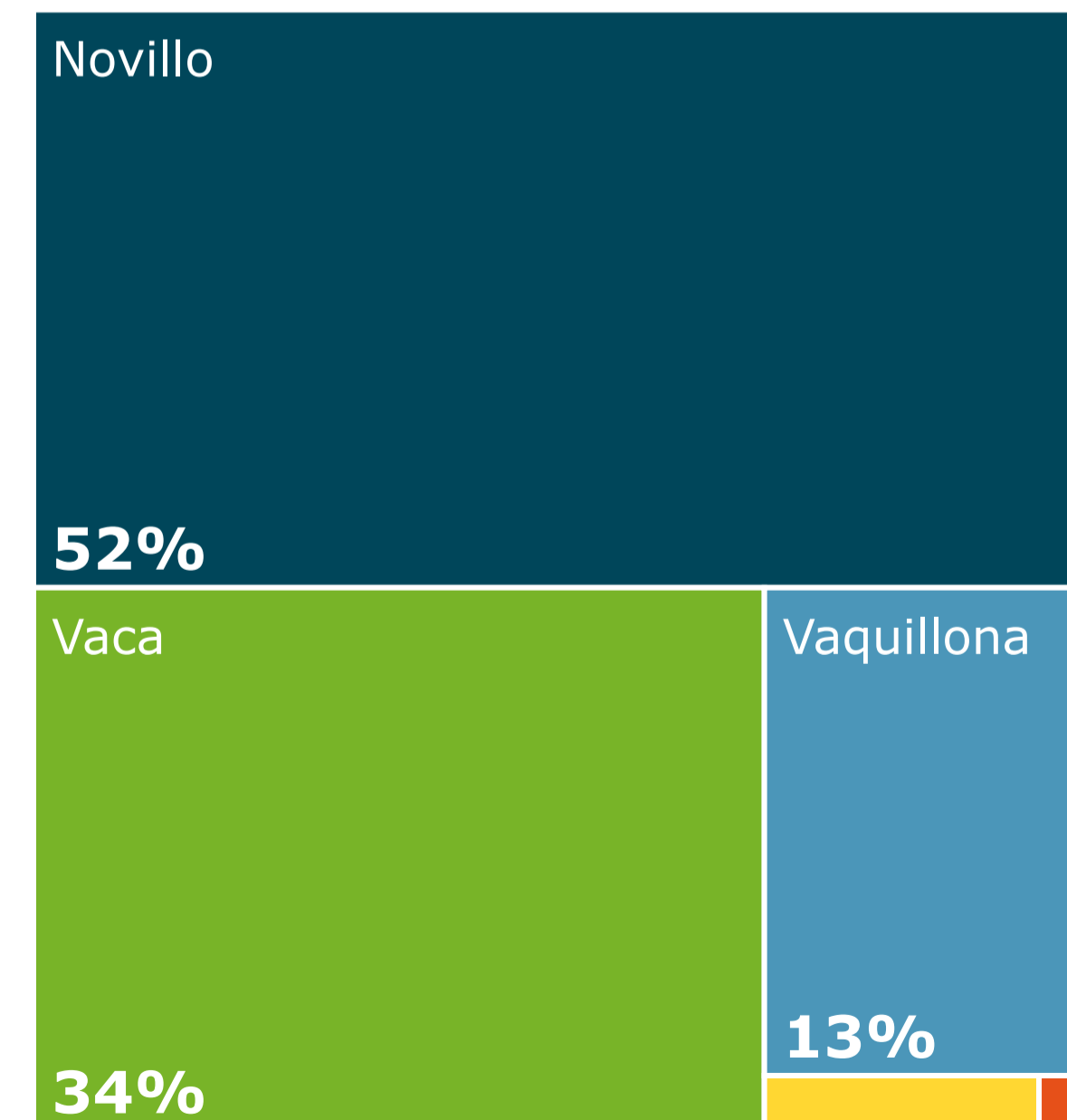
- Bovinos**
- Ovinos
- Aves
- Suinos
- Equinos

Cabezas por categoría - semana del 24/05/2026 al 30/05/2026

Categoría	Novillo	Vaquillona	Vaca	Terneros	Toros	Total	%Part
Establecimiento	Cabezas	Cabezas	Cabezas	Cabezas	Cabezas	Cabezas	
FRIGORIFICO TACUAREMBO S A	2.163	887	1.373		51	4.474	11,7
FRIGORIFICO LAS PIEDRAS S A	2.901	339	285		4	3.529	9,2
FRIGORIFICO SAN JACINTO NIREA S A	1.767	247	1.371	1	26	3.412	8,9
BREEDERS PACKERS URUGUAY SA	1.446	262	1.445		67	3.220	8,4
FRIGORIFICO CANELONES S A	1.381	757	990		12	3.140	8,2
ONTILCOR SOCIEDAD ANONIMA	1.938	159	973	5	11	3.086	8,1
PULSA SA	2.225	66	629	5	35	2.960	7,7
INALER S.A.	1.307	314	1.179		31	2.831	7,4
CLEDINOR S A	1.245	222	1.148	2	33	2.650	6,9
CHIADEL S A	1.004	235	510		21	1.770	4,6
SIRSIL S A	555	167	949		58	1.729	4,5
BILACOR SOCIEDAD ANONIMA	595	105	731		21	1.452	3,8
COPAYAN S.A.	464	14	520		24	1.022	2,7
ERSINAL SOCIEDAD ANONIMA	243	275	220	9	10	757	2,0
ARROYAL SOCIEDAD ANONIMA	96	375	64	10	2	547	1,4
OFERAN S.A.	20	85	259		46	410	1,1
CABRERA ROCHA GERARDO ERISON	79	264		10	6	359	0,9
ABASTO DE CARNES SATURNO SA	47	127	54	25		253	0,7
FRIGORIFICO PAYSANDU PREMIUM BEEF SAS	159		2	1		162	0,4
TRIBICAR SOCIEDAD ANÓNIMA	1	139	8			148	0,4
FRIGORIFICO CUAREIM LIMITADA	21	18	67		32	138	0,4
RONDATEL S.A.	12	53	15	2		82	0,2
INTENDENCIA DE ARTIGAS	3	3	23	18	2	49	0,1
LUCHASOL S A	14	9		3		26	0,1
Total	19.686	5.122	12.815	91	492	38.206	100,0

24
Establecimientos con faena

Participación porcentual por categoría



FILTROS

Semana al:

30/05/2026

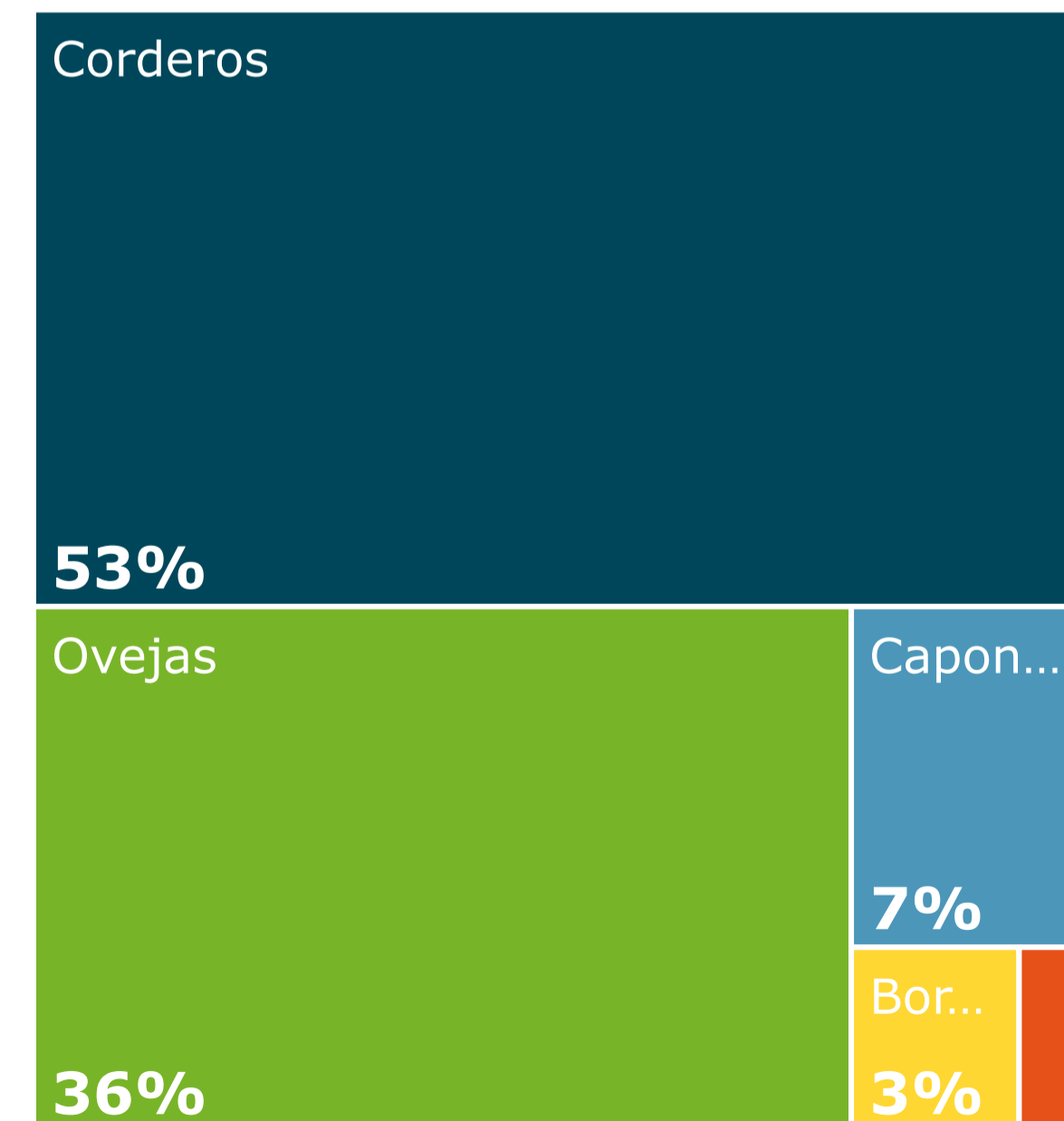
- Bovinos
- Ovinos**
- Aves
- Suinos
- Equinos

Cabezas por categoría - semana del 24/05/2026 al 30/05/2026

Categoría	Borregos	Capones	Carneros	Corderos	Ovejas	Total	%Part
Establecimiento	Cabezas	Cabezas	Cabezas	Cabezas	Cabezas	Cabezas	
OFERAN S.A.		79	17	777	438	1.311	85,7
FRIGORIFICO CUAREIM LIMITADA		23		36	113	172	11,2
INTENDENCIA DE ARTIGAS	40					40	2,6
ARROYAL SOCIEDAD ANONIMA		3			3	6	0,4
Total	40	105	17	813	554	1.529	100,0

4
Establecimientos con faena

Participación porcentual por categoría



FILTROS

Semana al:

30/05/2026

- Bovinos
- Ovinos
- Aves**
- Suinos
- Equinos

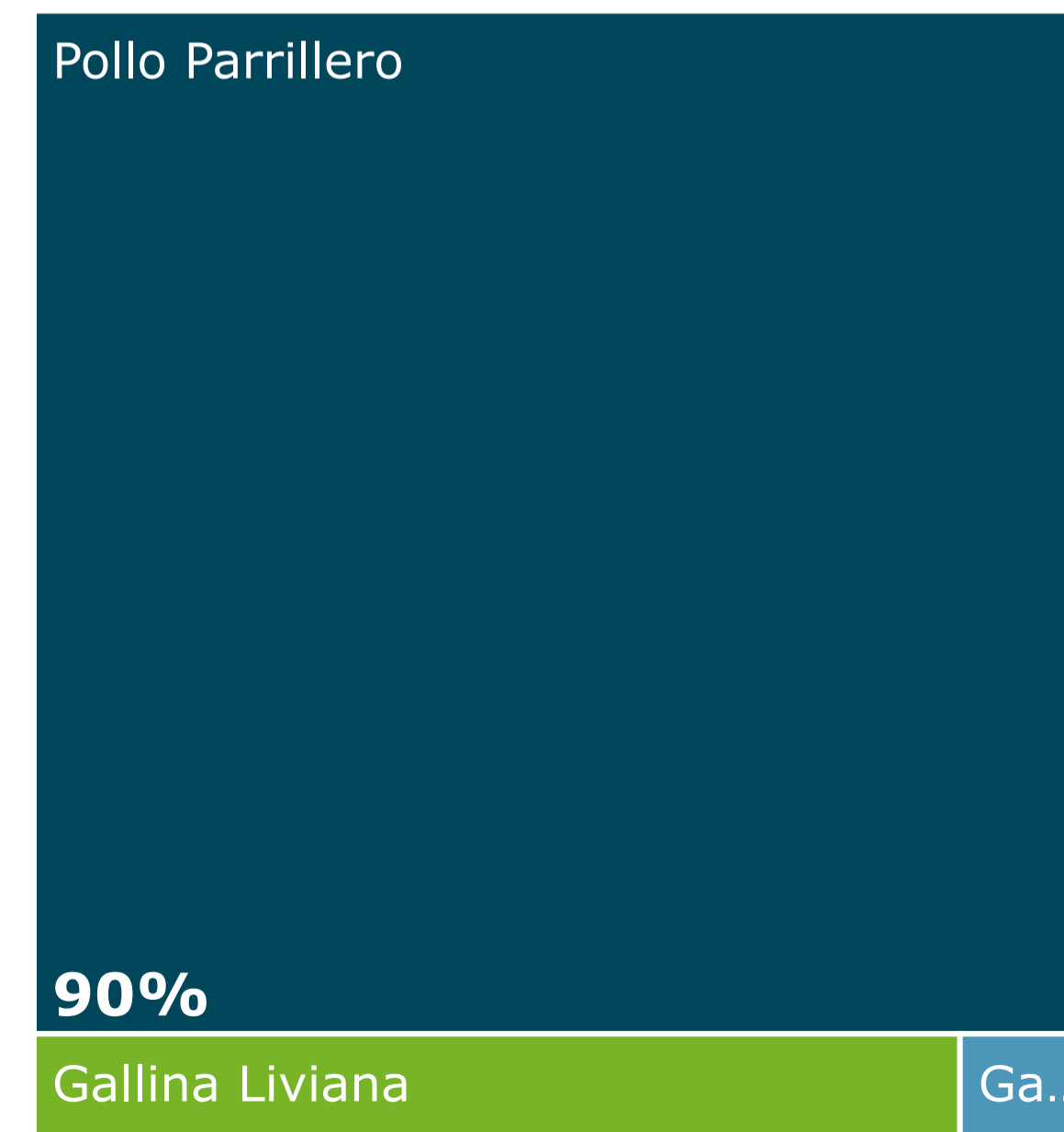
Cabezas por categoría - semana del 24/05/2026 al 30/05/2026

Categoría	Gallina Liviana	Gallina Pesada	Pollo Parrillero	Total	%Part
Establecimiento	Cabezas	Cabezas	Cabezas	Cabezas	
AVICOLA FRONTINI SOCIEDAD ANONIMA	30.218	3.490	159.610	193.318	26,4
TILEO S A	4.976	2.587	170.100	177.663	24,3
GRANJA TRES ARROYOS URUGUAY SA	28.660		142.276	170.936	23,4
GORNET S A			78.780	78.780	10,8
FRINAVUR S A		3.954	49.475	53.429	7,3
GRANJA AVICOLA DEL CAMPO S.R.L.			25.782	25.782	3,5
PIXAL SOCIEDAD ANONIMA			21.789	21.789	3,0
EL VASQUITO LIMITADA			9.380	9.380	1,3
Total	63.854	10.031	657.192	731.077	100,0

8

Establecimientos con faena

Participación porcentual por categoría



FILTROS

Semana al:

30/05/2026

- Bovinos
- Ovinos
- Aves
- Suinos**
- Equinos

Cabezas por categoría - semana del 24/05/2026 al 30/05/2026

Categoría	Adulto	Cachorro	Cerdo	Lechon	Total	%Part
Establecimiento	Cabezas	Cabezas	Cabezas	Cabezas	Cabezas	
NOESMA SA	14	32	1.376	53	1.475	48,0
TRIBICAR SOCIEDAD ANÓNIMA	11	485	458		954	31,1
ARROYAL SOCIEDAD ANONIMA	3	5	20	545	573	18,7
FRIGORIFICO PAYSANDU PREMIUM BEEF SAS			68	2	70	2,3
Total	28	522	1.922	600	3.072	100,0

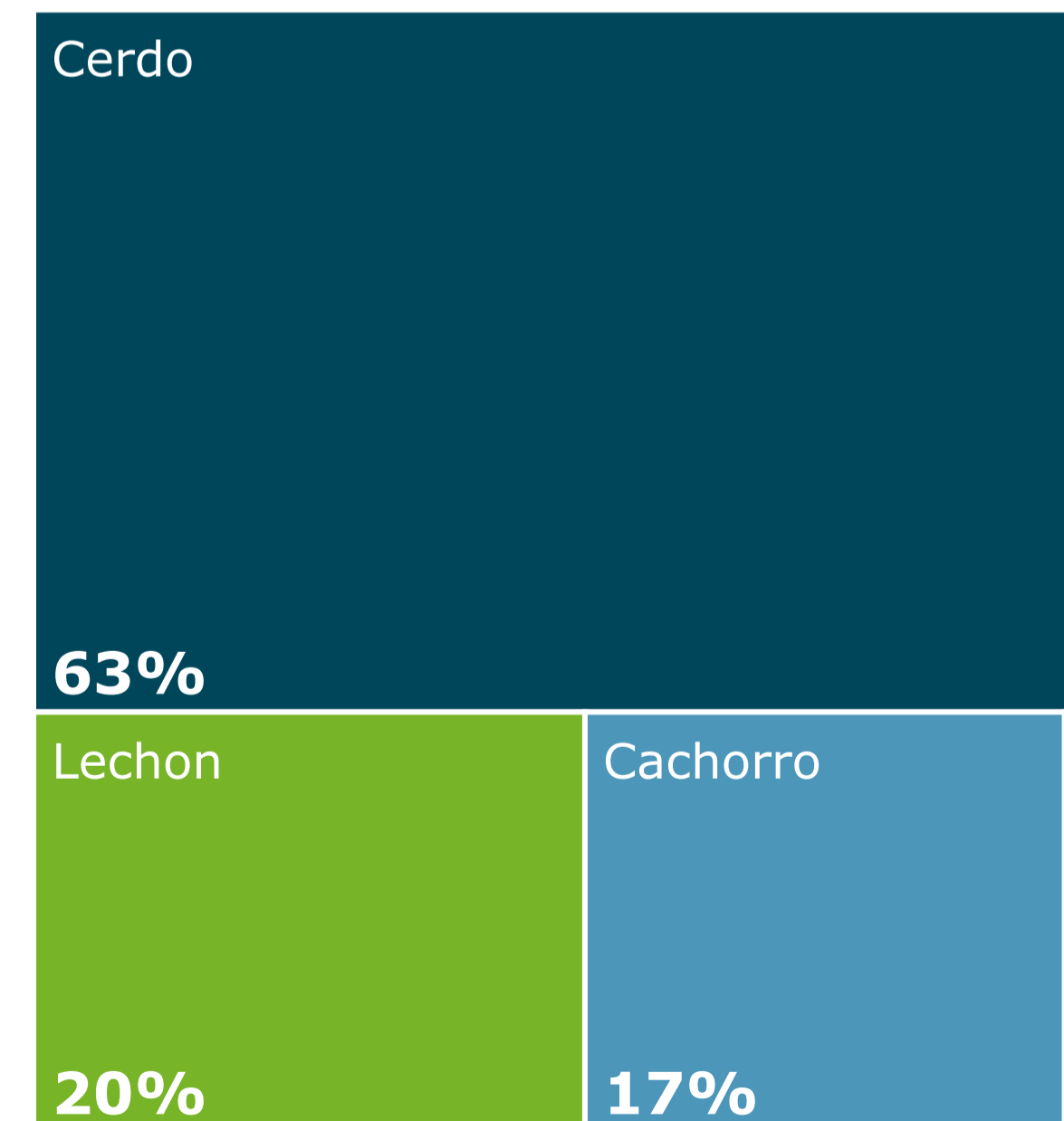
4
Establecimientos con faena

FILTROS

Semana al:

30/05/2026

Participación porcentual por categoría



- Bovinos
- Ovinos
- Aves
- Suinos
- Equinos**

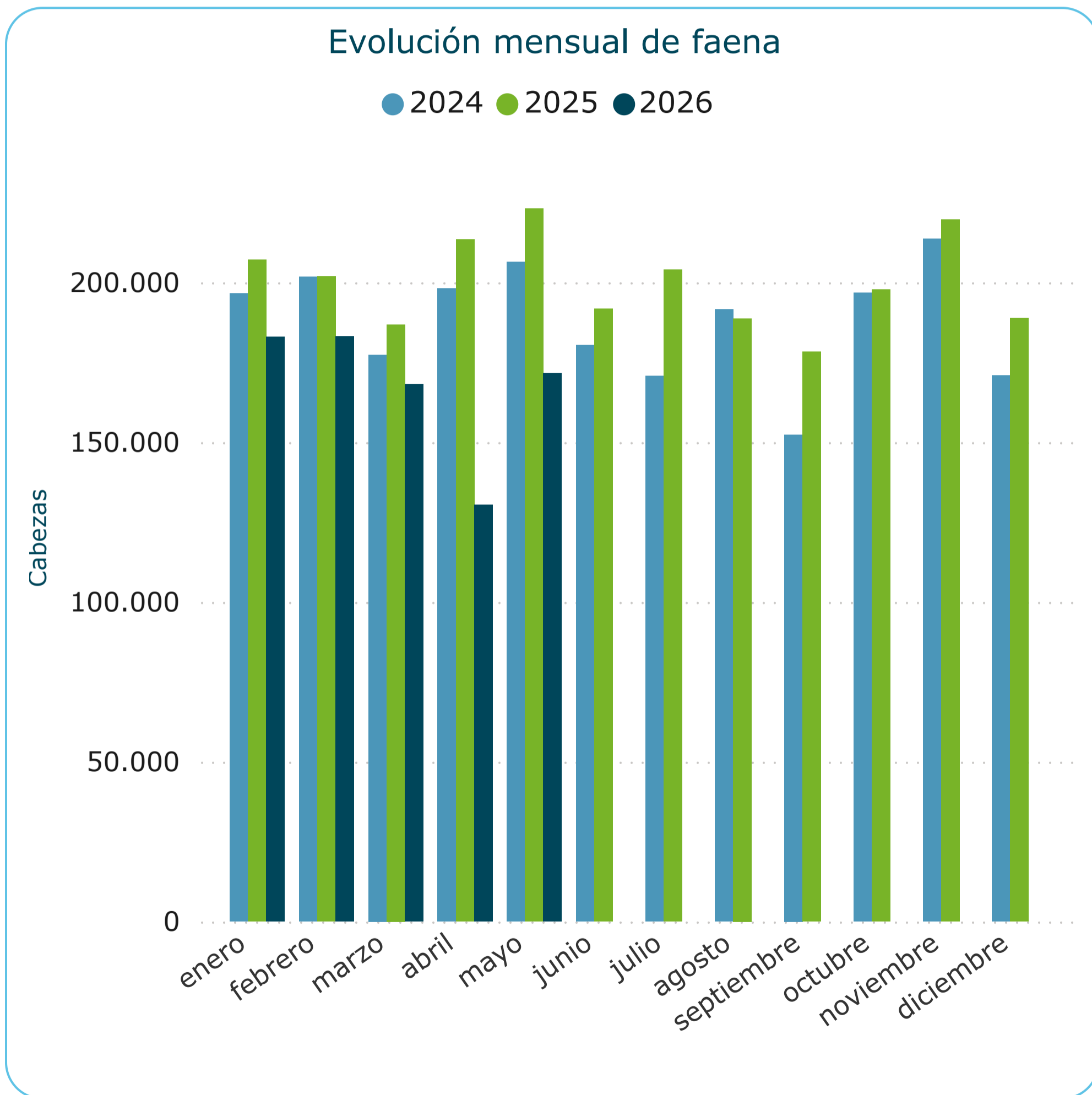
Cabezas por categoría - semana del 24/05/2026 al 30/05/2026

Categoría	Equino	Total	
Establecimiento	Cabezas	Cabezas	%Part
CLAY S A	513	513	67,1
SAREL S.A.	157	157	20,5
AGROINDUSTRIAL DEL ESTE S.A.	94	94	12,3
Total	764	764	100,0

3
Establecimientos con faena

FILTROS
Semana al:
30/05/2026

Bovinos Ovinos Aves Suinos Equinos



Año	2024		2025		2026		
	Período	Cabezas	Var (%)	Cabezas	Var (%)	Cabezas	Var (%)
enero		196.465	30,2	207.097	5,4	182.967	-11,7
febrero		201.761	0,2	201.812	0,0	183.135	-9,3
marzo		177.304	-13,5	186.792	5,4	168.119	-10,0
abril		198.149	29,9	213.477	7,7	130.357	-38,9
mayo		206.349	0,1	223.127	8,1	171.565	-21,2
junio		180.269	6,1	191.669	6,3		
julio		170.732	0,7	203.909	19,4		
agosto		191.570	-5,2	188.676	-1,5		
septiembre		152.338	-12,5	178.254	17,0		
octubre		196.706	-12,1	197.719	0,5		
noviembre		213.621	-12,1	219.653	2,8		
diciembre		170.859	-17,7	188.710	10,4		
Total		2.256.123	-2,2	2.400.895	6,4	836.143	-18,6

FILTROS

Período

Mensual

Trimestral

Mes/Trimestre

Todas

Categoría

Novillo 2 4d

Novillo 6d

Novillo 8d

Novillo dl

Terneros

Toros

Vaca 6d

Vaca 8d

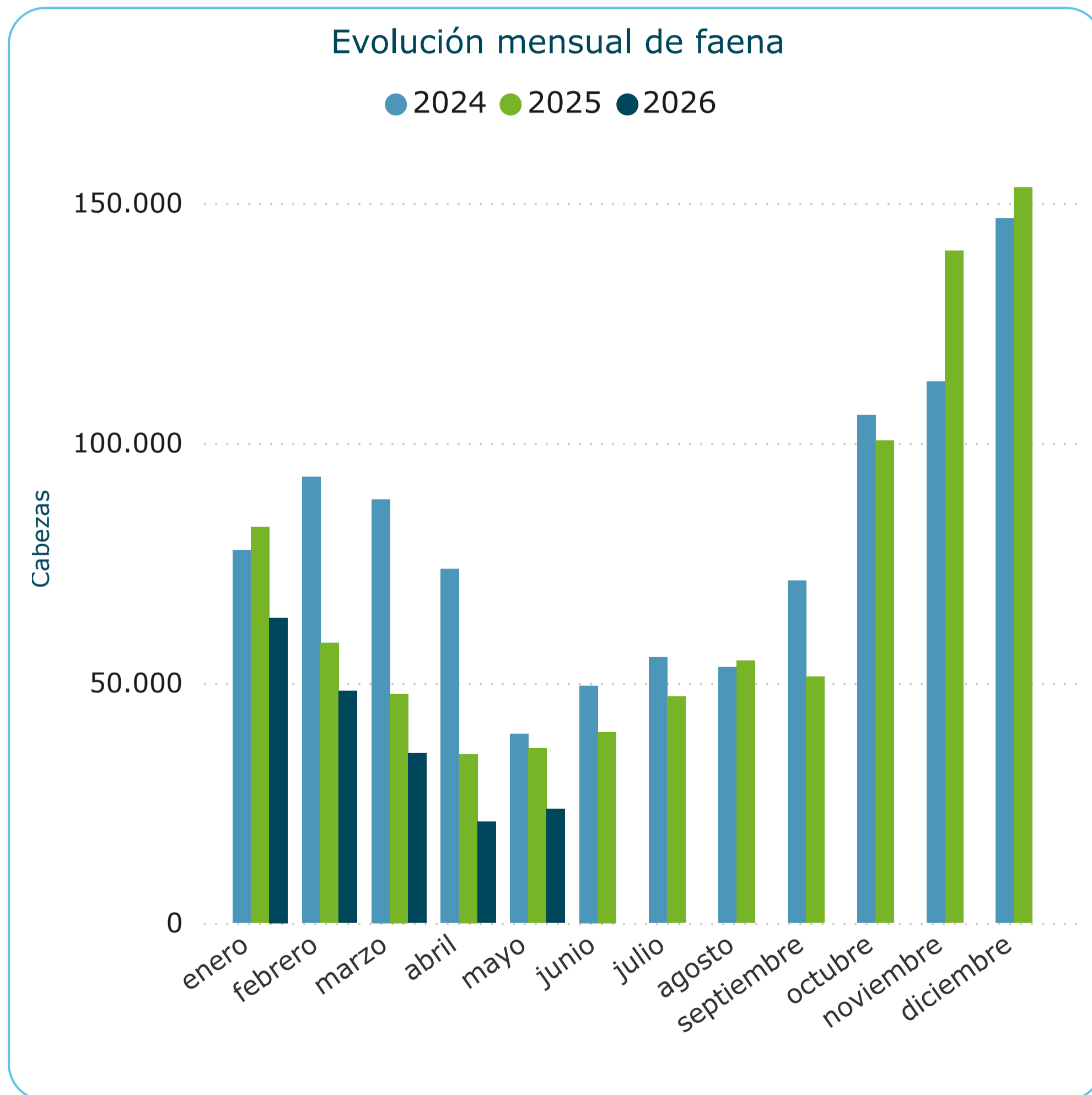
Vaquillona

Borrar filtros

Cifras preliminares año 2026.

Var (%): para el año actual, las variaciones con respecto al período anterior son calculadas según fecha acumulada del informe.

Bovinos **Ovinos** Aves Suinos Equinos



Año	2024		2025		2026	
	Cabezas	Var (%)	Cabezas	Var (%)	Cabezas	Var (%)
enero	77.618	-29,7	82.448	6,2	63.539	-22,9
febrero	92.903	-28,8	58.304	-37,2	48.332	-17,1
marzo	88.233	-55,7	47.673	-46,0	35.314	-25,9
abril	73.663	-38,3	35.170	-52,3	21.100	-40,0
mayo	39.319	-62,3	36.386	-7,5	23.722	-27,7
junio	49.412	-20,0	39.762	-19,5		
julio	55.284	59,1	47.166	-14,7		
agosto	53.298	-28,8	54.672	2,6		
septiembre	71.252	-40,9	51.267	-28,0		
octubre	105.713	-21,2	100.454	-5,0		
noviembre	112.739	-18,4	139.938	24,1		
diciembre	146.747	-17,5	153.163	4,4		
Total	966.181	-31,3	846.403	-12,4	192.007	-25,1

FILTROS

Período

Mensual
 Trimestral

Mes/Trimestre

Todas

Categoría

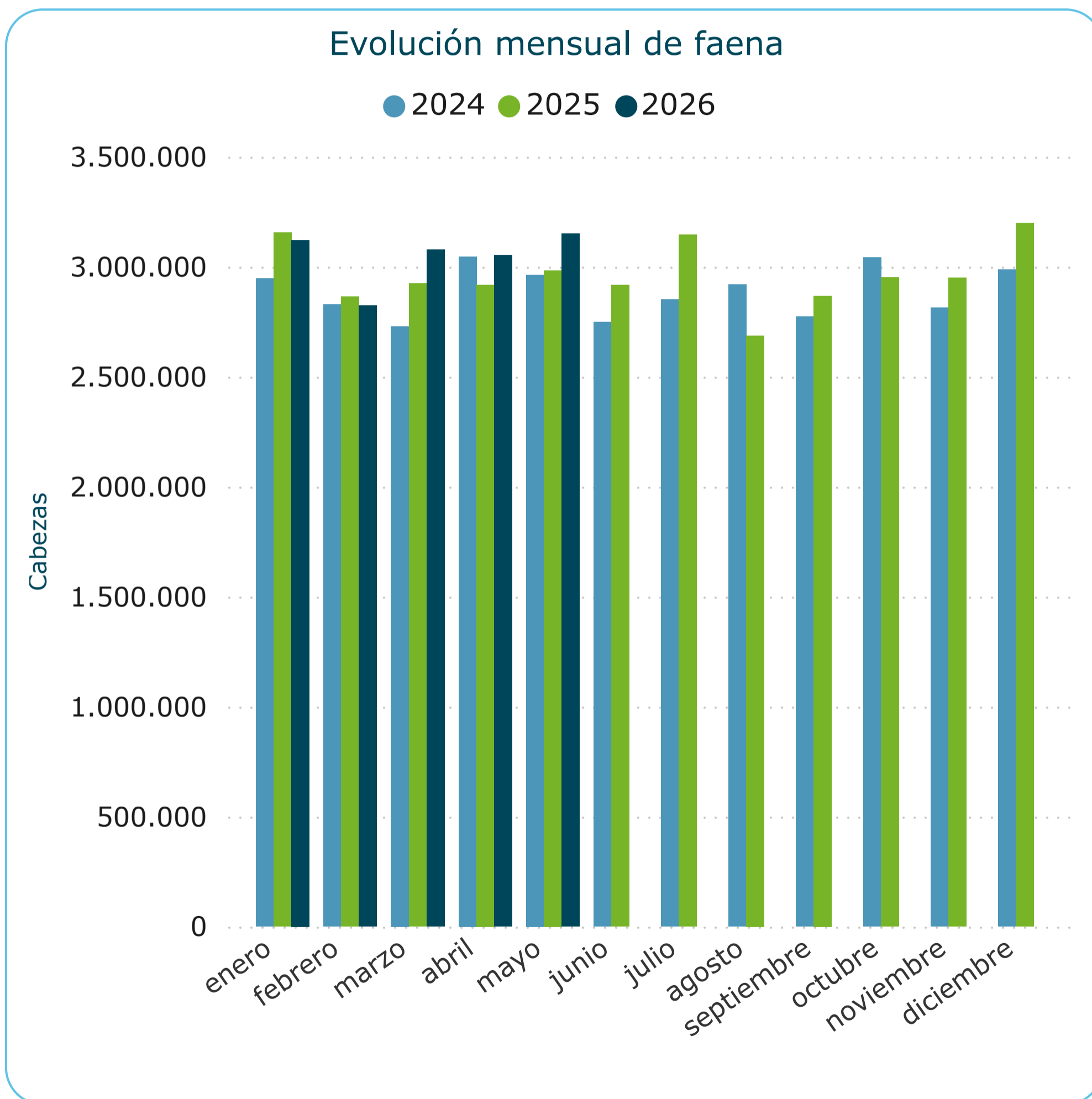
Borregos
 Capones
 Carneros
 Corderos
 Ovejas

[Borrar filtros](#)

Cifras preliminares año 2026.

Var (%): para el año actual, las variaciones con respecto al período anterior son calculadas según fecha acumulada del informe.

Bovinos Ovinos **Aves** Suinos Equinos



Año	2024		2025		2026		
	Período	Cabezas	Var (%)	Cabezas	Var (%)	Cabezas	Var (%)
enero		2.946.253	7,4	3.154.067	7,1	3.121.292	-1,0
febrero		2.829.306	12,5	2.864.237	1,2	2.822.865	-1,4
marzo		2.729.134	-6,1	2.923.179	7,1	3.077.881	5,3
abril		3.045.720	16,1	2.917.629	-4,2	3.052.631	4,6
mayo		2.962.625	2,9	2.982.785	0,7	3.149.704	8,3
junio		2.747.519	2,0	2.915.786	6,1		
julio		2.851.313	8,8	3.145.539	10,3		
agosto		2.919.001	4,5	2.686.494	-8,0		
septiembre		2.772.161	3,0	2.867.420	3,4		
octubre		3.042.107	9,1	2.951.498	-3,0		
noviembre		2.814.293	-3,3	2.949.290	4,8		
diciembre		2.987.353	-1,6	3.197.208	7,0		
Total		34.646.785	4,4	35.555.132	2,6	15.224.373	3,1

FILTROS

Período
 Mensual
 Trimestral

Mes/Trimestre
 Todas ▾

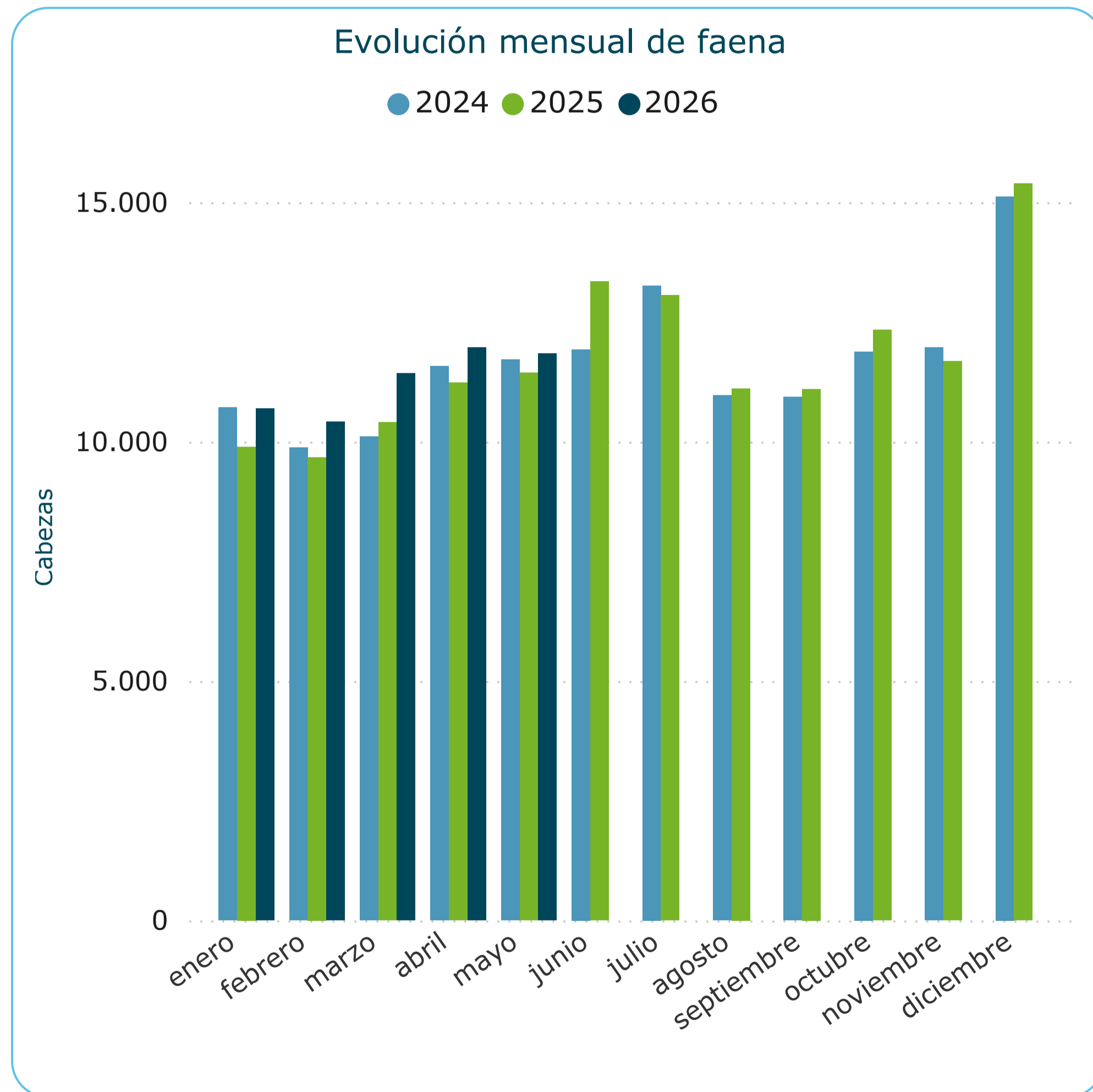
Categoría
 Gallina Liviana
 Gallina Pesada
 Otros
 Pollo Parrillero

Borrar filtros

Cifras preliminares año 2026.

Var (%): para el año actual, las variaciones con respecto al período anterior son calculadas según fecha acumulada del informe.

- Bovinos
- Ovinos
- Aves
- Suinos**
- Equinos



Año	2024		2025		2026	
	Cabezas	Var (%)	Cabezas	Var (%)	Cabezas	Var (%)
enero	10.711	1,0	9.892	-7,6	10.691	8,1
febrero	9.875	-5,1	9.673	-2,0	10.414	7,7
marzo	10.105	-12,2	10.402	2,9	11.421	9,8
abril	11.570	18,3	11.227	-3,0	11.962	6,5
mayo	11.712	0,7	11.437	-2,3	11.834	19,2
junio	11.924	1,0	13.344	11,9		
julio	13.257	13,7	13.056	-1,5		
agosto	10.968	-1,9	11.109	1,3		
septiembre	10.931	4,8	11.097	1,5		
octubre	11.879	9,8	12.331	3,8		
noviembre	11.963	-3,9	11.674	-2,4		
diciembre	15.117	9,1	15.386	1,8		
Total	140.012	2,8	140.628	0,4	56.322	10,2

FILTROS

Período

Mensual

Trimestral

Mes/Trimestre

Todas

Categoría

Adulto

Cachorro

Cerdo

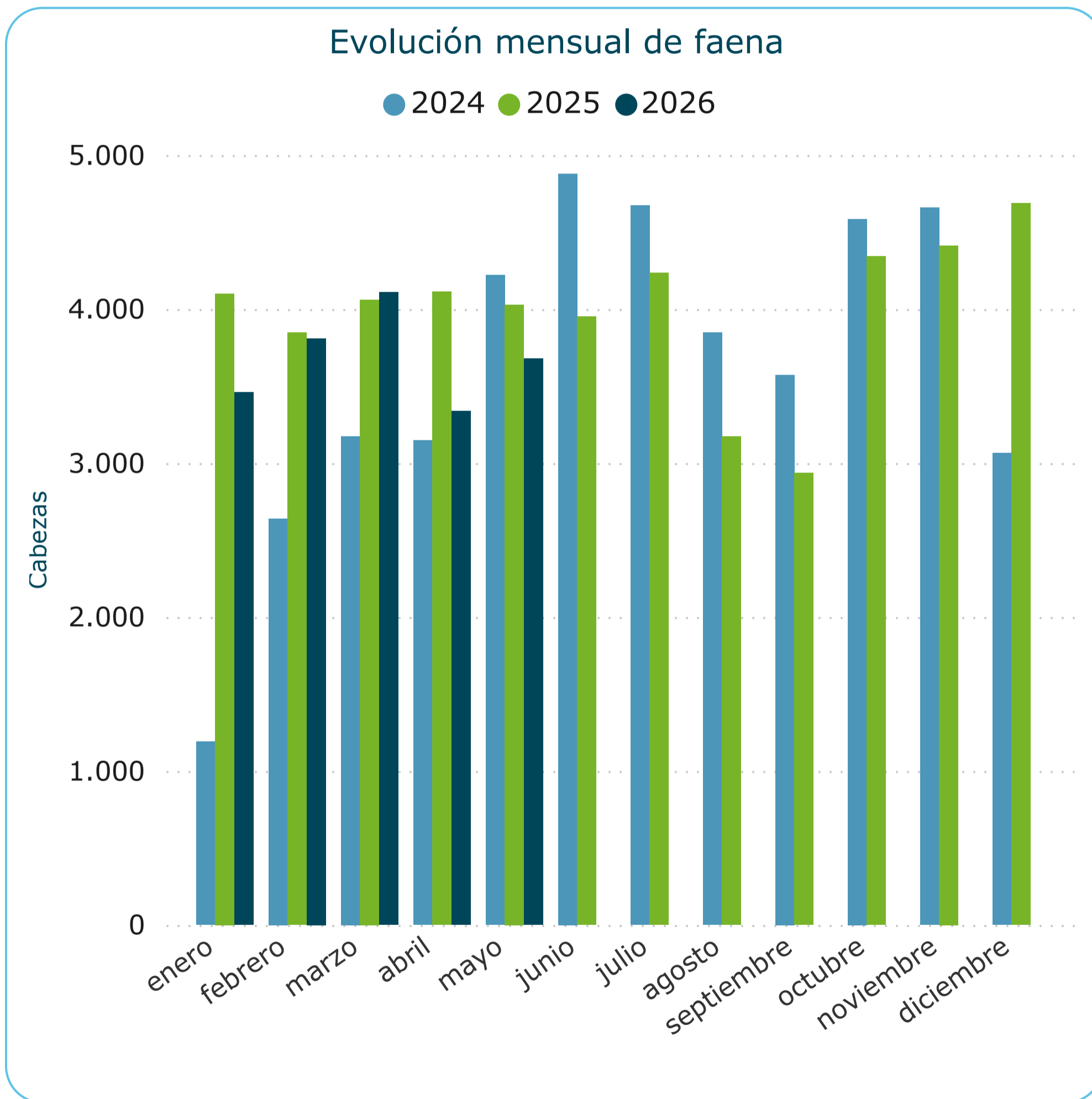
Lechon

[Borrar filtros](#)

Cifras preliminares año 2026.

Var (%): para el año actual, las variaciones con respecto al período anterior son calculadas según fecha acumulada del informe.

- Bovinos
- Ovinos
- Aves
- Suinos
- Equinos**



Año	2024		2025		2026		
	Período	Cabezas	Var (%)	Cabezas	Var (%)	Cabezas	Var (%)
enero		1.189	-72,2	4.100	244,8	3.460	-15,6
febrero		2.639	-39,6	3.847	45,8	3.809	-1,0
marzo		3.174	-47,1	4.060	27,9	4.110	1,2
abril		3.148	-3,5	4.111	30,6	3.338	-18,8
mayo		4.220	-26,0	4.028	-4,5	3.679	5,8
junio		4.879	-12,0	3.950	-19,0		
julio		4.673	13,0	4.234	-9,4		
agosto		3.846	-11,1	3.172	-17,5		
septiembre		3.572	2,2	2.935	-17,8		
octubre		4.584	-1,8	4.343	-5,3		
noviembre		4.657	-8,7	4.412	-5,3		
diciembre		3.065	-50,5	4.688	53,0		
Total		43.646	-23,5	47.880	9,7	18.396	-6,1

FILTROS

Período

Mensual

Trimestral

Mes/Trimestre

Todas ▼

Borrar filtros

Cifras preliminares año 2026.

Var (%): para el año actual, las variaciones con respecto al período anterior son calculadas según fecha acumulada del informe.

Bovinos	Ovinos	Aves	Suinos	Equinos
----------------	--------	------	--------	---------

FILTROS

Año

2026
 2025
 2024

Período

Mensual
 Trimestral

Mes/Trimestre

Todas

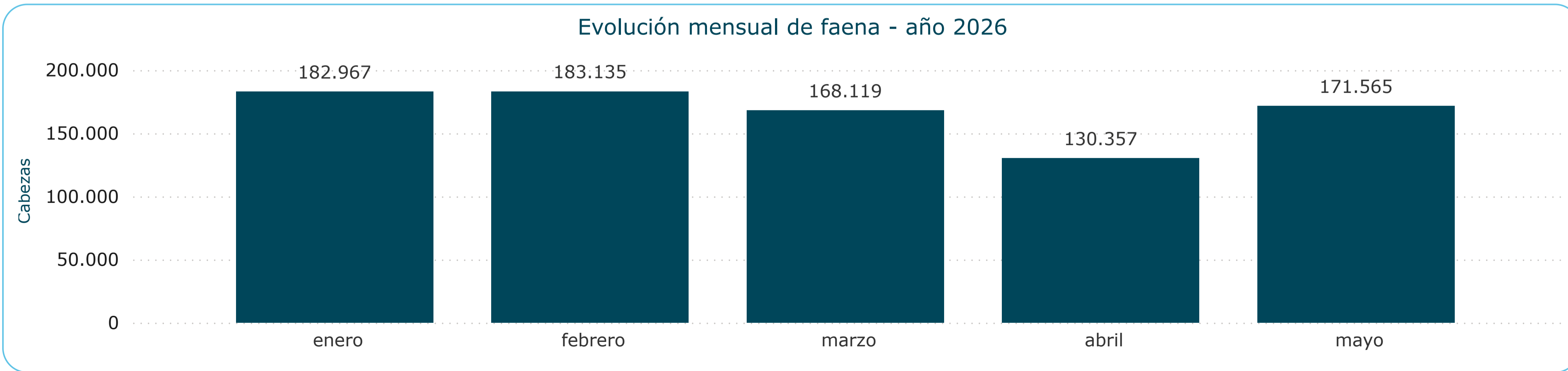
Establecimiento

Todas

Categoría

Novillo
 Vaquillona
 Vaca
 Terneros
 Toros

Año Establecimiento	2026					Total
	enero	febrero	marzo	abril	mayo	
FRIGORIFICO TACUAREMBO ...	23.565	26.418	30.162	19.916	22.912	122.973
FRIGORIFICO LAS PIEDRAS ...	22.081	19.820	14.644	13.917	17.400	87.862
FRIGORIFICO SAN JACINTO ...	18.404	17.287	14.560	9.673	14.351	74.275
ONTILCOR SOCIEDAD ANON...	14.673	15.718	15.514	11.360	13.687	70.952
BREEDERS PACKERS URUGU...	11.933	12.972	13.790	12.865	14.357	65.917
PULSA SA	11.513	12.408	13.700	13.373	12.620	63.614
CLEDINOR S A	11.102	10.980	13.162	8.303	11.612	55.159
FRIGORIFICO CANELONES S A	12.338	13.504	9.225		13.010	48.077
INALER S.A.	9.289	10.067		8.771	11.199	39.326
SIRSIL S A	5.366	6.576	7.479	6.093	8.103	33.617
Total	182.967	183.135	168.119	130.357	171.565	836.143



Cifras preliminares año 2026.

Nota: Debido a la cantidad de registros, la tabla requiere desplazamiento vertical para su visualización completa.

Bovinos **Ovinos** Aves Suinos Equinos

FILTROS

Año

2026
 2025
 2024

Período

Mensual
 Trimestral

Mes/Trimestre

Todas ▾

Establecimiento

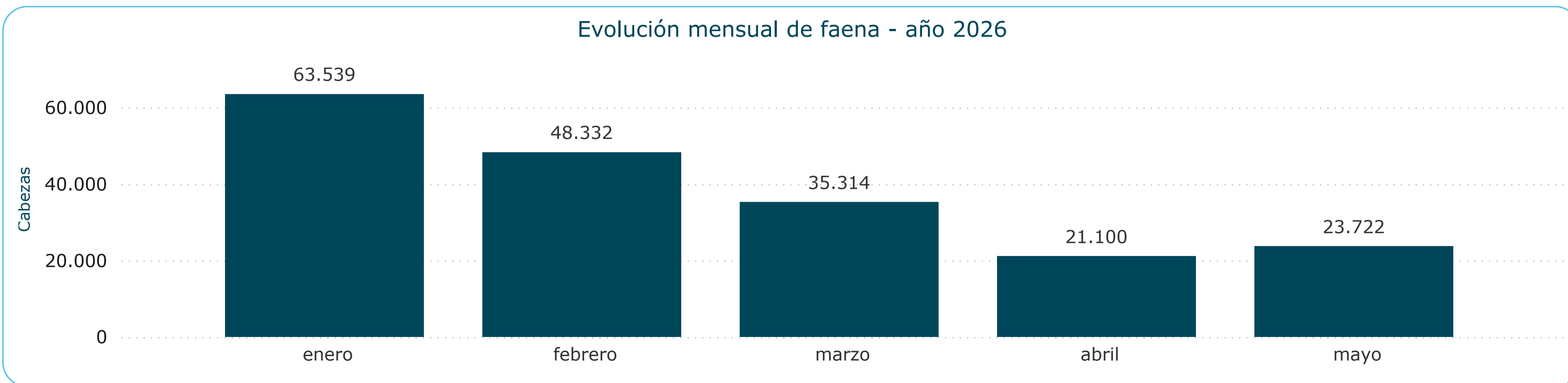
Todas ▾

Categoría

Borregos
 Capones
 Carneros
 Corderos
 Ovejas

Borrar filtros

Año Establecimiento	2026					Total
	enero	febrero	marzo	abril	mayo	
FRIGOCERRO SOCIEDAD AN...	24.005	17.313		2.301	7.582	51.201
FRIGORIFICO SAN JACINTO ...	16.809	10.529	8.740	5.201	7.281	48.560
FRIGORIFICO LAS PIEDRAS ...	9.752	9.690	14.686	4.811	4.137	43.076
OFERAN S.A.	6.301	4.849	8.410	5.128	2.723	27.411
SOMICAR SOCIEDAD ANONI...	3.472	2.988	1.228	2.428	668	10.784
FRIGORIFICO CUAREIM LIMI...	559	804	1.120	703	917	4.103
FRIGORIFICO CASA BLANCA ...	2.004	1.512				3.516
INTENDENCIA DE ARTIGAS	140	242	275	233	193	1.083
LUCHASOL S A	202	213	378	70	75	938
Total	63.539	48.332	35.314	21.100	23.722	192.007



Cifras preliminares año 2026.

Nota: Debido a la cantidad de registros, la tabla requiere desplazamiento vertical para su visualización completa.

Bovinos	Ovinos	Aves	Suinos	Equinos
---------	--------	-------------	--------	---------

FILTROS

Año

2026
 2025
 2024

Período

Mensual
 Trimestral

Mes/Trimestre

Todas

Establecimiento

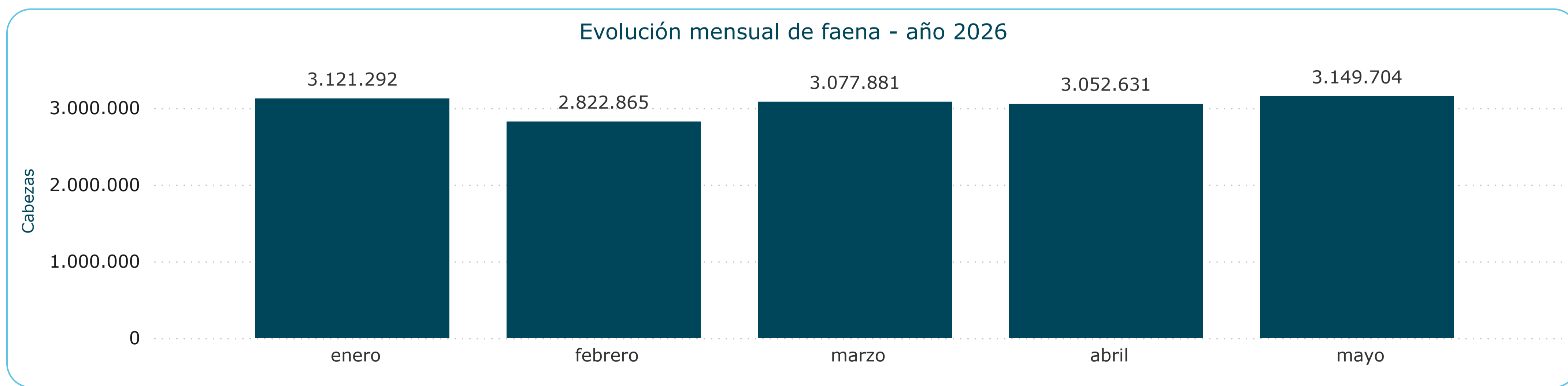
Todas

Categoría

Gallina Liviana
 Gallina Pesada
 Otros
 Pollo Parrillero

[Borrar filtros](#)

Año Establecimiento	2026					Total
	enero	febrero	marzo	abril	mayo	
GRANJA TRES ARROYOS URU...	748.267	697.275	782.382	770.375	750.513	3.748.812
AVICOLA FRONTINI SOCIED...	765.408	716.570	717.024	719.171	812.388	3.730.561
TILEO S A	746.392	627.658	723.823	722.734	783.392	3.603.999
GORNET S A	320.393	297.409	322.757	307.187	326.589	1.574.335
FRINAVUR S A	291.697	242.367	282.626	282.771	236.739	1.336.200
GRANJA AVICOLA DEL CAMP...	119.844	101.496	113.976	114.590	117.211	567.117
PIXAL SOCIEDAD ANONIMA	90.040	82.170	81.526	97.543	89.832	441.111
EL VASQUITO LIMITADA	39.251	57.920	53.767	38.260	33.040	222.238
Total	3.121.292	2.822.865	3.077.881	3.052.631	3.149.704	15.224.373



Cifras preliminares año 2026.

Bovinos Ovinos Aves **Suinos** Equinos

FILTROS

Año

2026
 2025
 2024

Período

Mensual
 Trimestral

Mes/Trimestre

Todas

Establecimiento

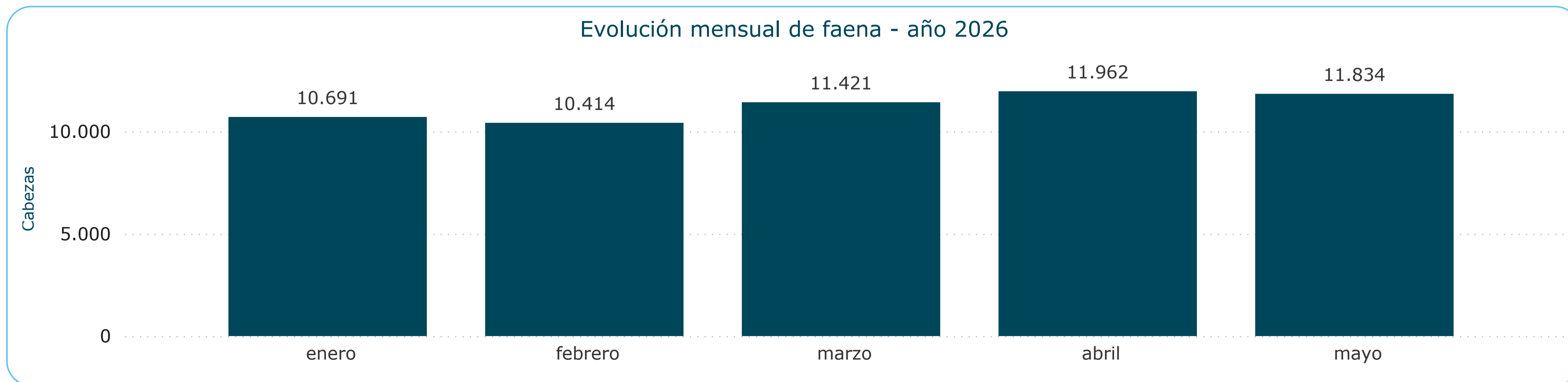
Todas

Categoría

Adulto
 Cachorro
 Cerdo
 Lechon

Borrar filtros

Año Establecimiento	2026					Total
	enero	febrero	marzo	abril	mayo	
NOESMA SA	6.260	5.775	6.773	6.867	6.012	31.687
TRIBICAR SOCIEDAD ANÓNIA...	3.916	4.220	4.164	4.270	4.110	20.680
ARROYAL SOCIEDAD ANONI...	200	127	257	555	1.475	2.614
FRIGORIFICO PAYSANDU PR...	308	285	227	258	237	1.315
INTENDENCIA DE ARTIGAS	7	7		12		26
Total	10.691	10.414	11.421	11.962	11.834	56.322



Cifras preliminares año 2026.

Bovinos Ovinos Aves Suinos **Equinos**

FILTROS

Año

2026
 2025
 2024

Período

Mensual
 Trimestral

Mes/Trimestre

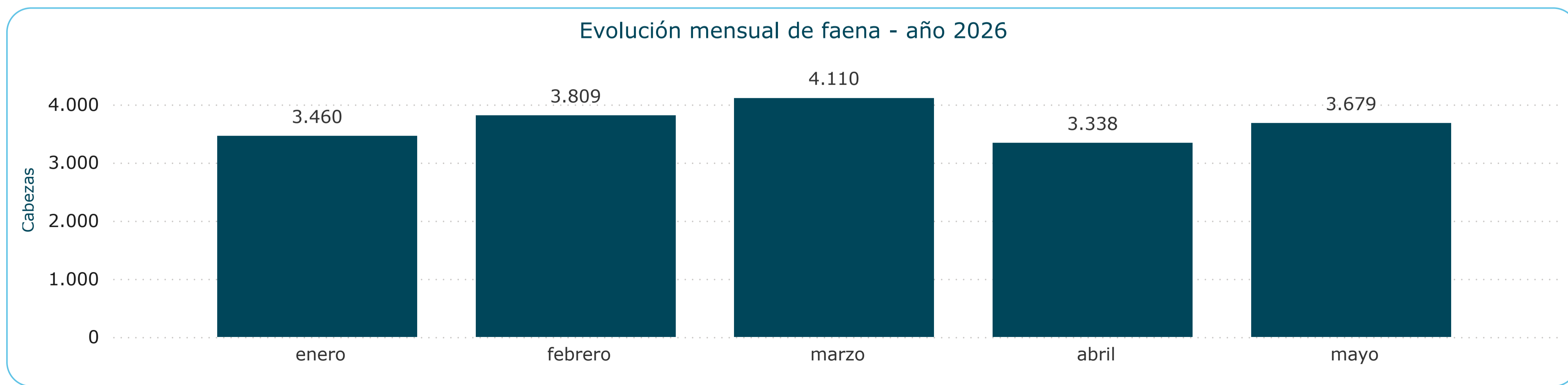
Todas

Establecimiento

Todas

Borrar filtros

Año Establecimiento	2026					Total
	enero	febrero	marzo	abril	mayo	
CLAY S A	2.737	3.027	3.067	2.668	2.818	14.317
AGROINDUSTRIAL DEL ESTE...	356	637	783	424	326	2.526
SAREL S.A.	367	145	260	246	535	1.553
Total	3.460	3.809	4.110	3.338	3.679	18.396

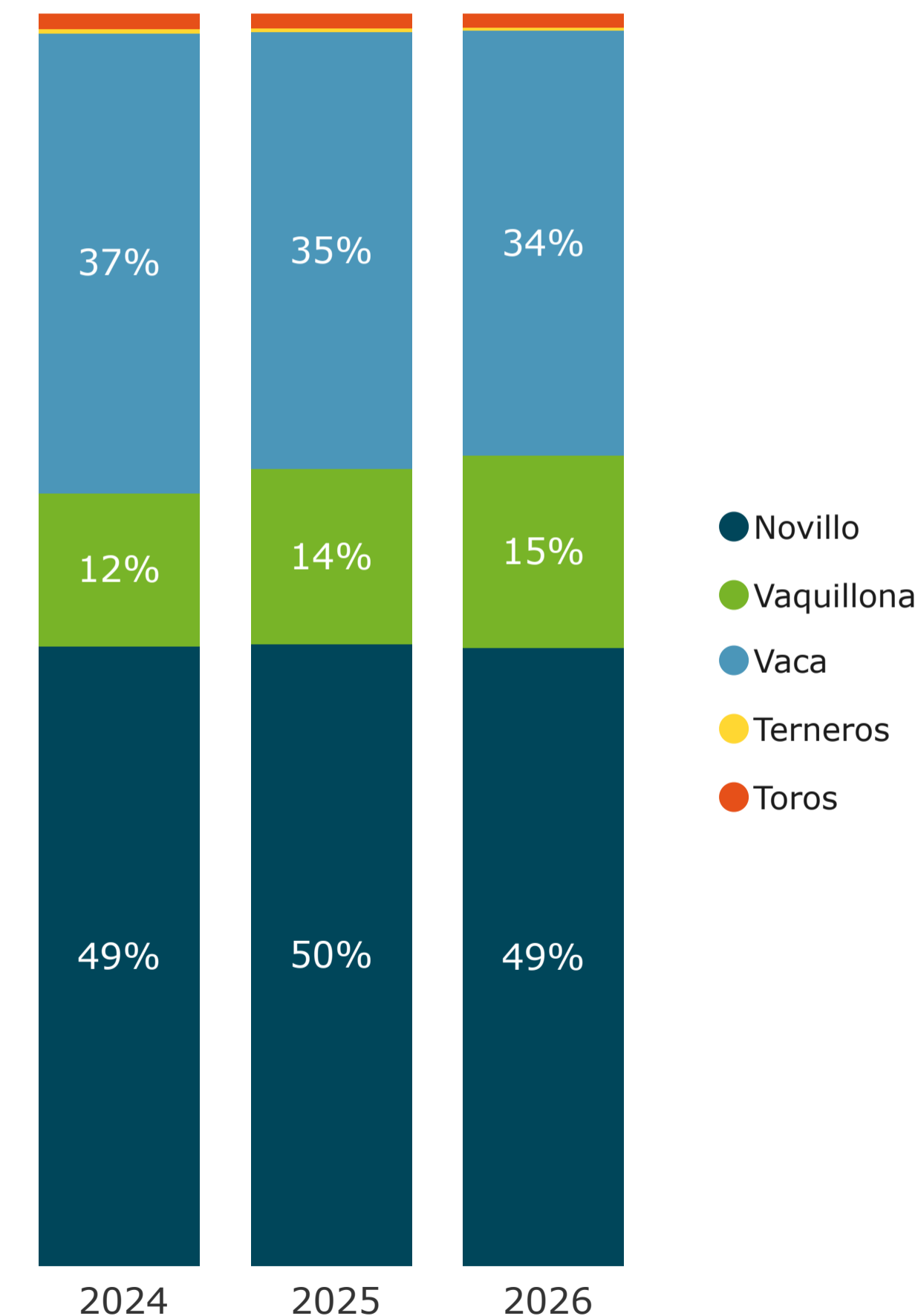


Cifras preliminares año 2026.

- Bovinos**
- Ovinos
- Aves
- Suinos
- Equinos

Año	2024		2025		2026	
	Cabezas	Var (%)	Cabezas	Var (%)	Cabezas	Var (%)
Novillo	478.557	3,7	508.409	6,2	411.358	-19,1
Novillo 2 4d	273.362	-1,1	226.962	-17,0	189.152	-16,7
Novillo 6d	71.912	16,3	112.912	57,0	77.081	-31,7
Novillo 8d	102.477	40,5	126.540	23,5	89.022	-29,6
Novillo dl	30.806	-38,8	41.995	36,3	56.103	33,6
Vaquillona	118.501	-5,2	142.937	20,6	128.369	-10,2
Vaca	355.215	17,6	357.761	0,7	282.719	-21,0
Vaca 6d	29.842	7,8	41.361	38,6	29.707	-28,2
Vaca 8d	325.373	18,6	316.400	-2,8	253.012	-20,0
Terneros	2.883	-42,9	2.874	-0,3	2.056	-28,5
Toros	14.791	3,0	14.917	0,9	11.641	-22,0
Total	969.947	6,8	1.026.898	5,9	836.143	-18,6

Participación porcentual por categoría



FILTROS

Detalle por:

- Categoría
- Establecimiento

Categoría

- Novillo
- Vaquillona
- Vaca
- Terneros
- Toros

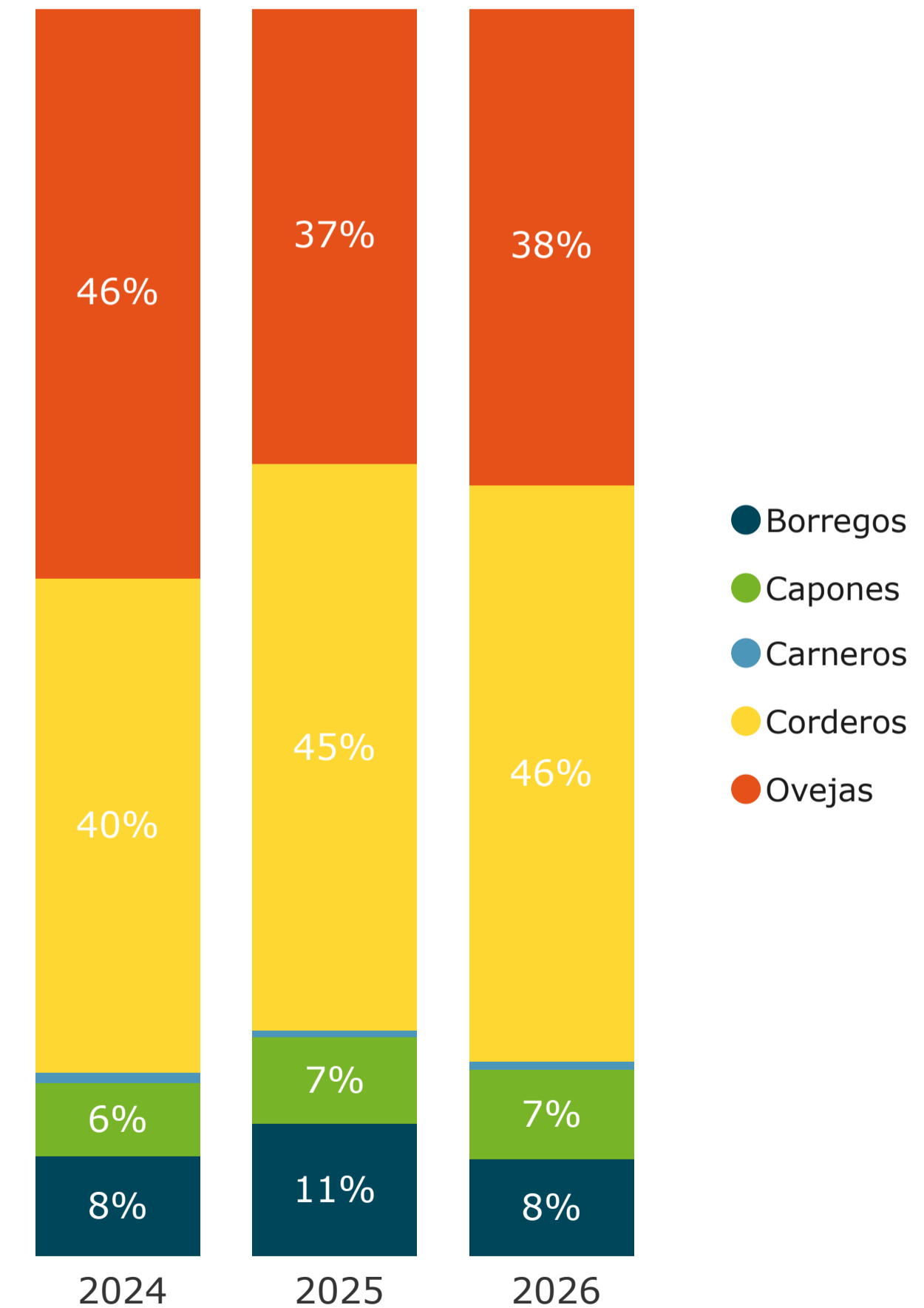
Borrar filtros

Cifras preliminares año 2026.

- Bovinos
- Ovinos**
- Aves
- Suinos
- Equinos

Año	2024		2025		2026	
	Cabezas	Var (%)	Cabezas	Var (%)	Cabezas	Var (%)
Borregos	29.091	-32,7	27.226	-6,4	14.826	-45,5
Capones	21.214	-51,2	17.669	-16,7	13.808	-21,9
Carneros	3.098	-49,0	1.390	-55,1	1.238	-10,9
Corderos	143.686	-46,9	116.131	-19,2	88.463	-23,8
Ovejas	166.521	-43,5	93.999	-43,6	73.672	-21,6
Total	363.610	-44,7	256.415	-29,5	192.007	-25,1

Participación porcentual por categoría



FILTROS

Detalle por:

- Categoría
- Establecimiento

Categoría

- Borregos
- Capones
- Carneros
- Corderos
- Ovejas

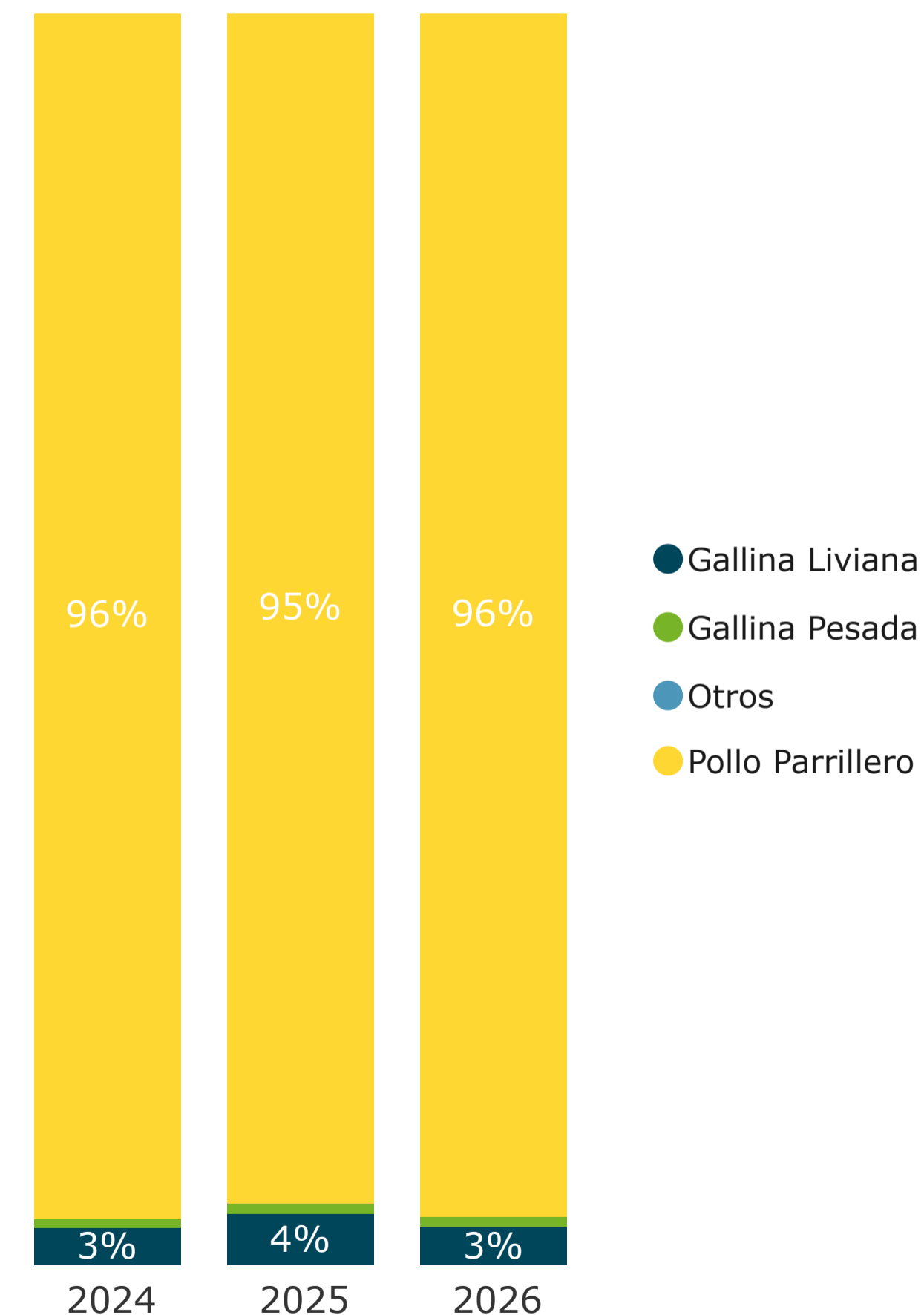
Borrar filtros

Cifras preliminares año 2026.

Bovinos Ovinos **Aves** Suinos Equinos

Año	2024		2025		2026	
	Cabezas	Var (%)	Cabezas	Var (%)	Cabezas	Var (%)
Gallina Liviana	430.608	-10,0	603.377	40,1	457.897	-24,1
Gallina Pesada	94.961	-12,4	118.404	24,7	125.498	6,0
Otros	5.930	110,4	1.942	-67,3	2.252	16,0
Pollo Parrillero	13.876.363	7,1	14.043.303	1,2	14.638.726	4,2
Total	14.407.862	6,4	14.767.026	2,5	15.224.373	3,1

Participación porcentual por categoría



FILTROS

Detalle por:

- Categoría
- Establecimiento

Categoría

- Gallina Livi...
- Gallina Pes...
- Otros
- Pollo Parrill...

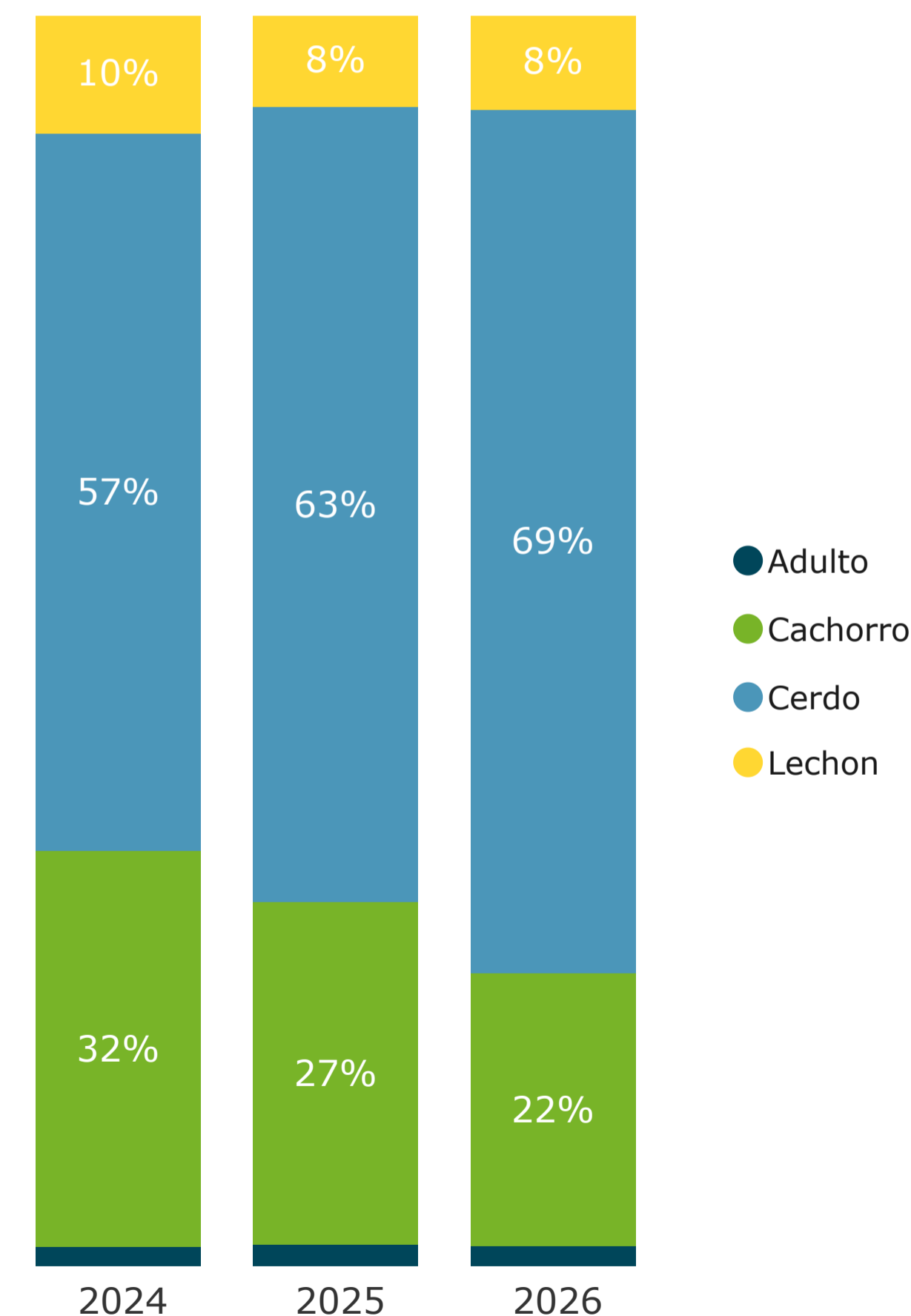
Borrar filtros

Cifras preliminares año 2026.

- Bovinos
- Ovinos
- Aves
- Suinos**
- Equinos

Año	2024		2025		2026	
	Cabezas	Var (%)	Cabezas	Var (%)	Cabezas	Var (%)
Adulto	804	1,6	889	10,6	901	1,3
Cachorro	16.537	7,2	13.947	-15,7	12.258	-12,1
Cerdo	29.967	-6,6	32.444	8,3	38.790	19,6
Lechon	5.070	16,8	3.842	-24,2	4.373	13,8
Total	52.378	-0,5	51.122	-2,4	56.322	10,2

Participación porcentual por categoría



FILTROS

Detalle por:

- Categoría
- Establecimiento

Categoría

- Adulto
- Cachorro
- Cerdo
- Lechon

Borrar filtros

Cifras preliminares año 2026.

- Bovinos
- Ovinos
- Aves
- Suinos
- Equinos**

Año	2024		2025		2026	
	Cabezas	Var (%)	Cabezas	Var (%)	Cabezas	Var (%)
Equino	13.758	-41,0	19.596	42,4	18.396	-6,1
Total	13.758	-41,0	19.596	42,4	18.396	-6,1

FILTROS

Detalle por:

- Categoría
- Establecimiento

Borrar filtros