Informe de faena

Información disponible al: **04/07/2026**

Cifras preliminares

- Semanal
- Establecimiento semanal
- Mensual/Trimestral
- Establecimiento mensual/trimestral
- Interanual

inac
Instituto Nacional de Carnes

FAENA SEMANAL BOVINOS

Información al 04/07/2026

inac

Bovinos | Ovinos | Aves | Suinos | Equinos

DATO SEMANAL

28/06/2026 al 04/07/2026

45.212

Faena por categoría

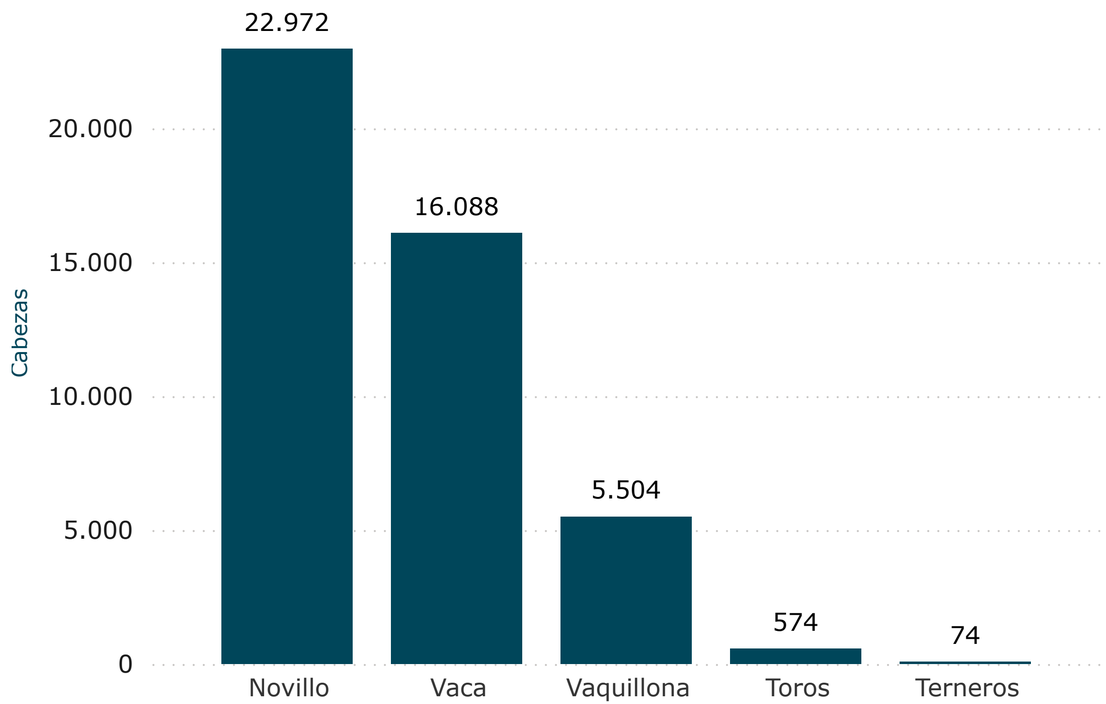

Evolución semanal de faena

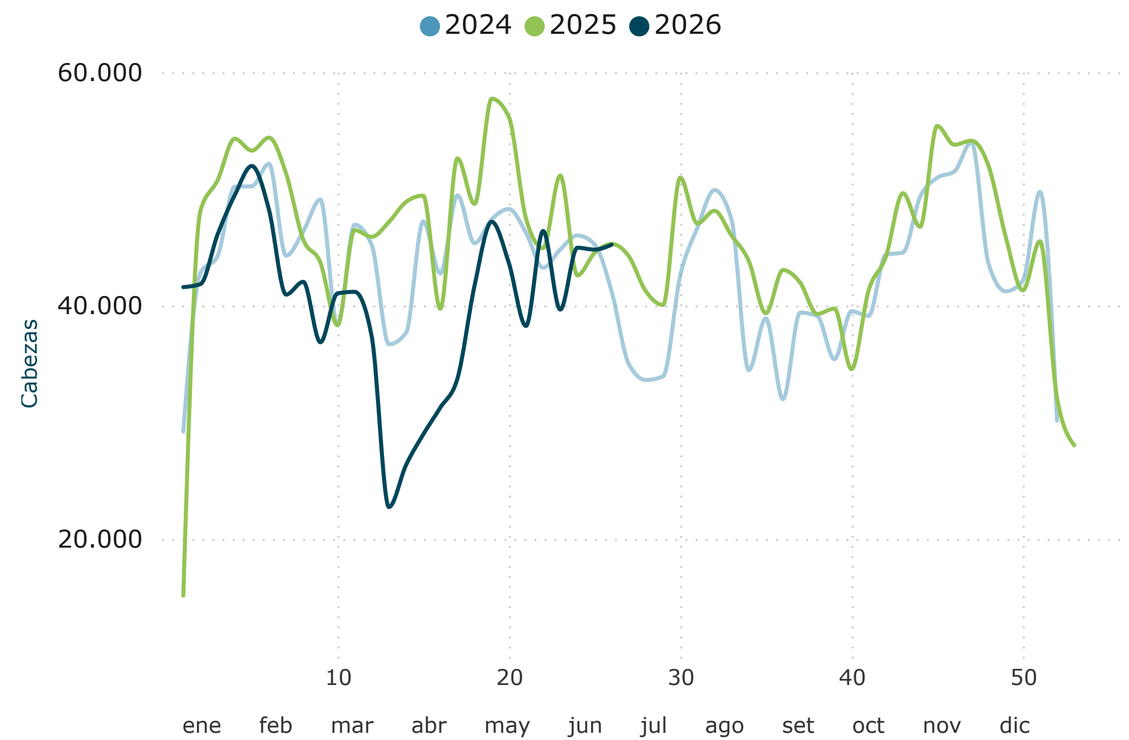

Cifras interanuales

2024		2025		2026	
Cabezas	Var (%)	Cabezas	Var (%)	Cabezas	Var (%)
1.186.542	7,4	1.257.562	6,0	1.057.246	-15,9

INICIO

FAENA SEMANAL OVINOS

Información al **04/07/2026**

inac

Bovinos | **Ovinos** | Aves | Suinos | Equinos

DATO SEMANAL

28/06/2026 al 04/07/2026

4.600

Faena por categoría

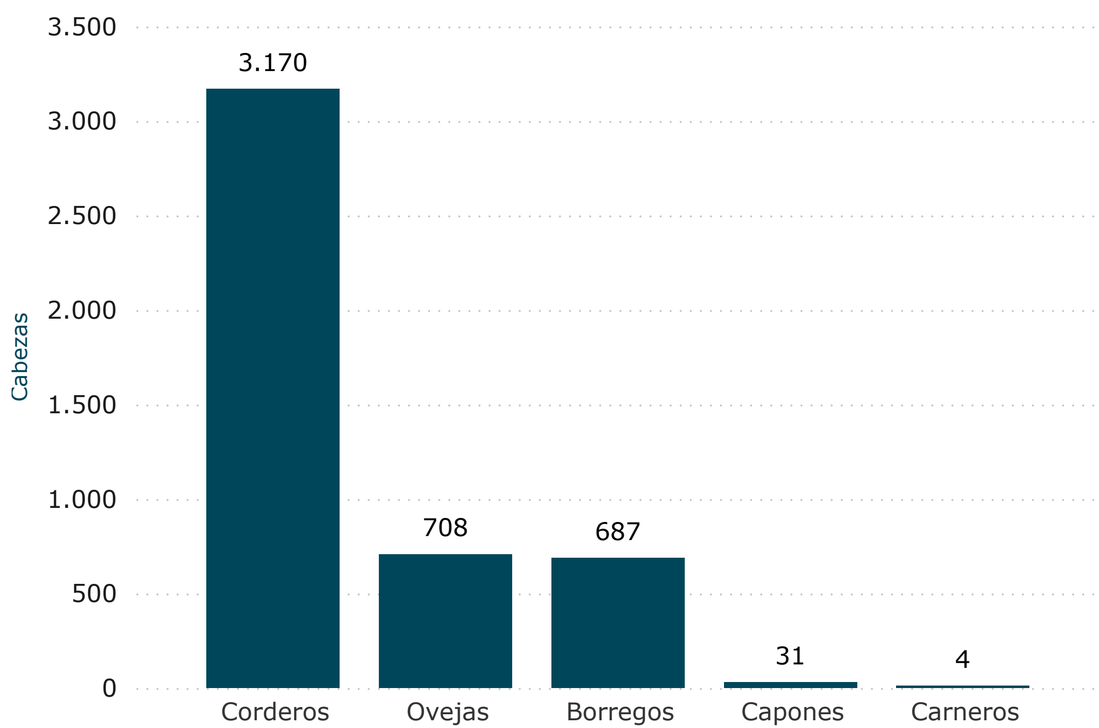

Evolución semanal de faena

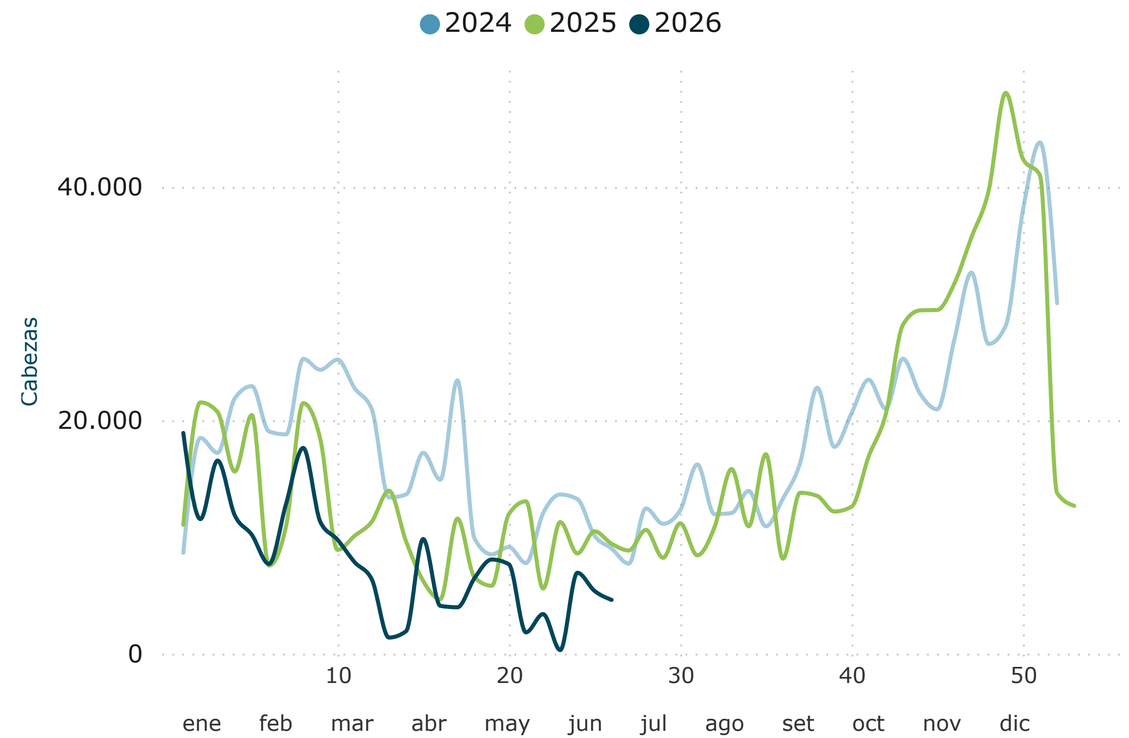

Cifras interanuales

2024		2025		2026	
Cabezas	Var (%)	Cabezas	Var (%)	Cabezas	Var (%)
423.637	-41,8	300.288	-29,1	212.880	-29,1

INICIO

FAENA SEMANAL AVES

Información al **04/07/2026**

inac

Bovinos | Ovinos | Aves | Suinos | Equinos

DATO SEMANAL

28/06/2026 al 04/07/2026

703.427

Faena por categoría

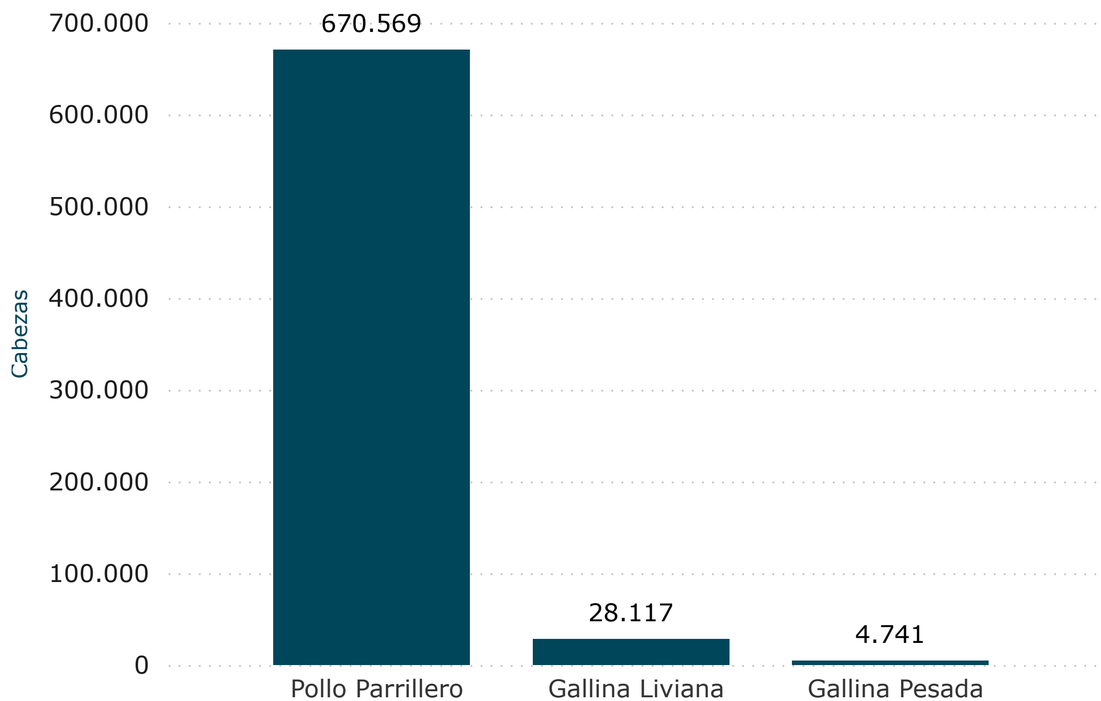

Evolución semanal de faena

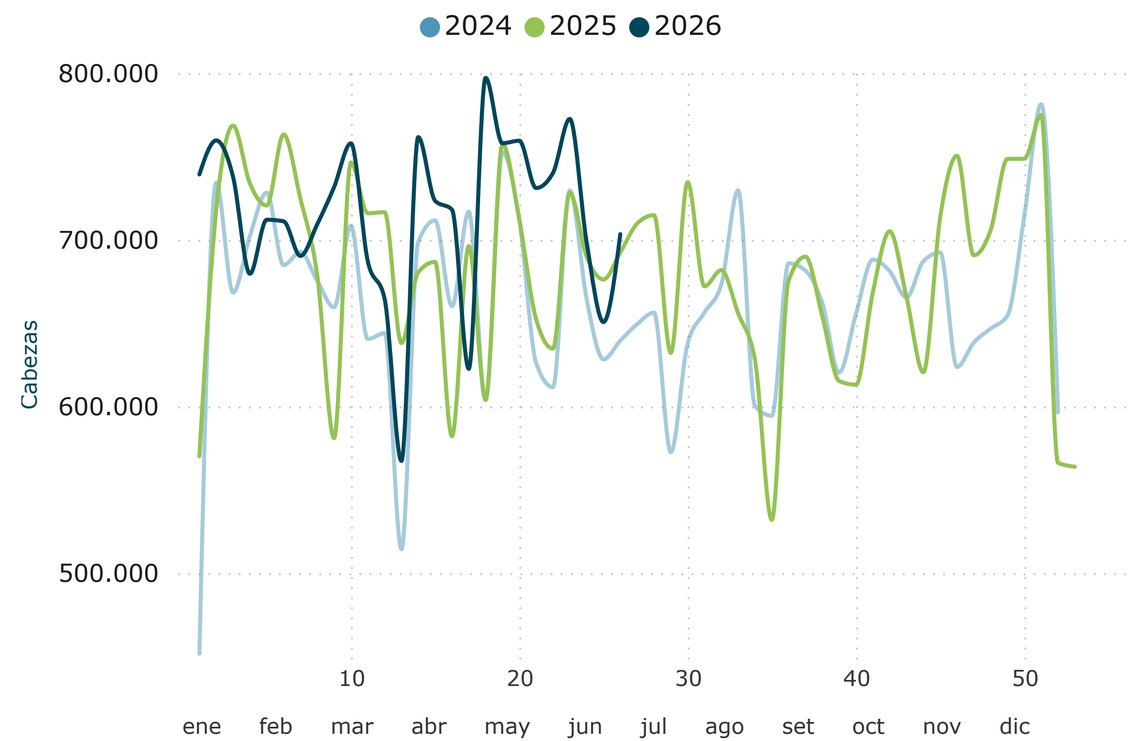

Cifras interanuales

2024		2025		2026	
Cabezas	Var (%)	Cabezas	Var (%)	Cabezas	Var (%)
17.704.665	6,2	18.250.154	3,1	18.789.759	3,0

INICIO

FAENA SEMANAL SUINOS

Información al 04/07/2026

inac

Bovinos | Ovinos | Aves | Suinos | Equinos

DATO SEMANAL

28/06/2026 al 04/07/2026

3.972

Faena por categoría

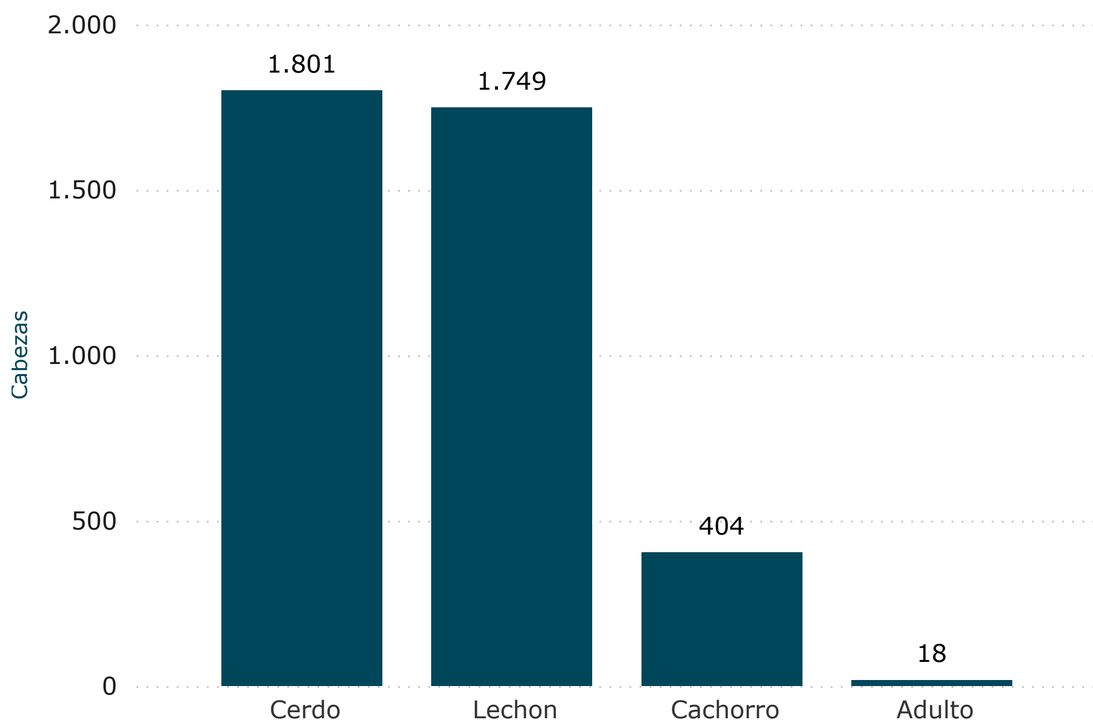

Evolución semanal de faena

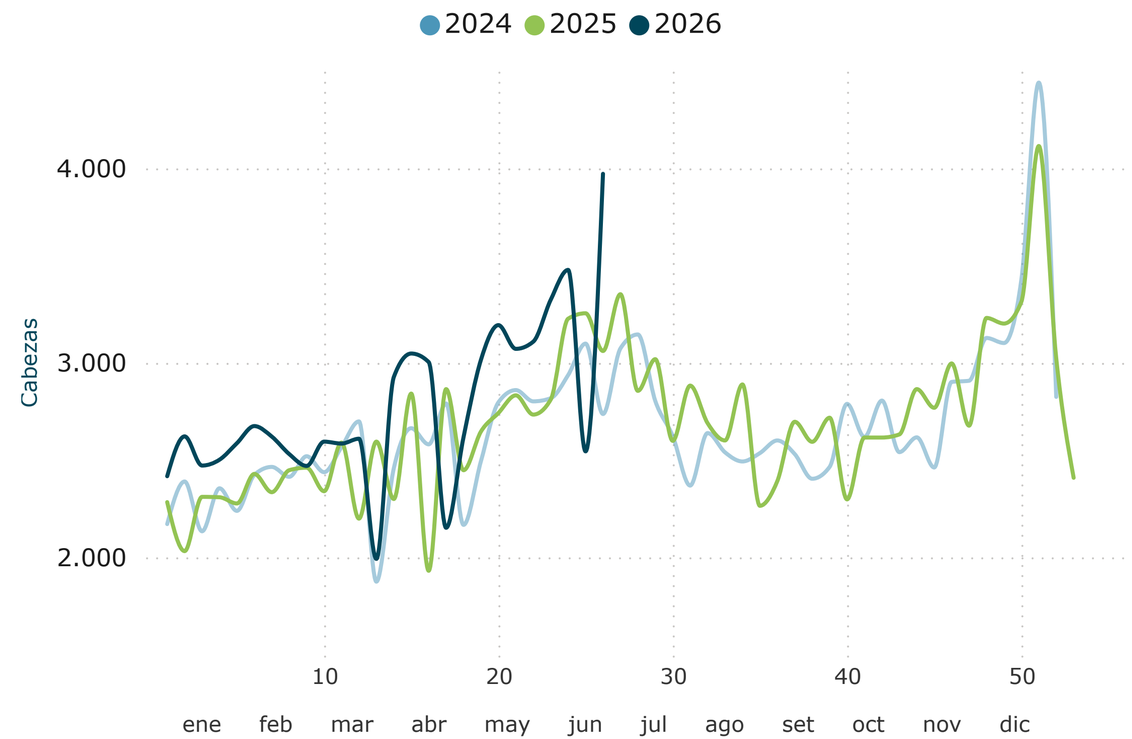

Cifras interanuales

2024		2025		2026	
Cabezas	Var (%)	Cabezas	Var (%)	Cabezas	Var (%)
67.386	1,5	67.042	-0,5	72.816	8,6

INICIO

FAENA SEMANAL EQUINOS

Información al 04/07/2026

inac

Bovinos | Ovinos | Aves | Suinos | Equinos

DATO SEMANAL

28/06/2026 al 04/07/2026

840

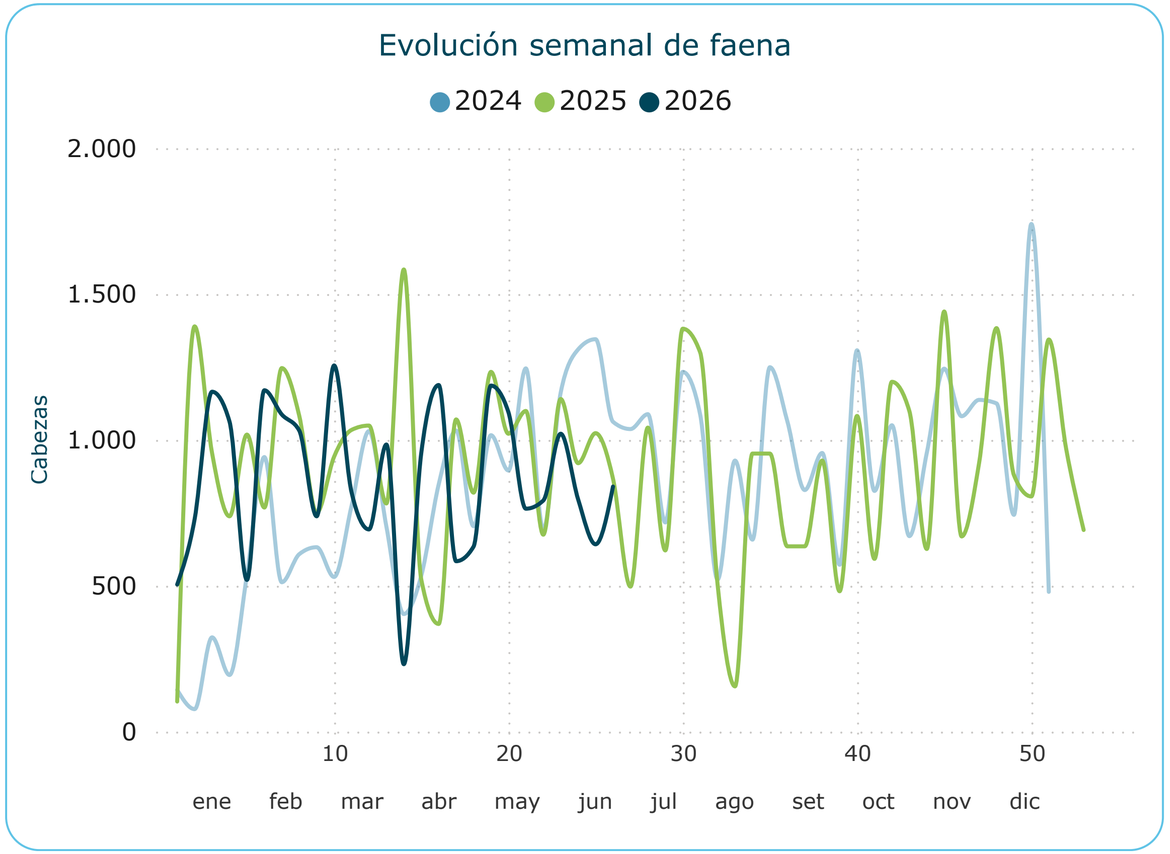

Cifras interanuales

2024		2025		2026	
Cabezas	Var (%)	Cabezas	Var (%)	Cabezas	Var (%)
19.249	-34,4	24.298	26,2	22.487	-7,5

INICIO

FAENA BOVINOS ESTABLECIMIENTOS

Información actualizada al 04/07/2026

inac

Bovinos | Ovinos | Aves | Suinos | Equinos

Cabezas por categoría - semana del 28/06/2026 al 04/07/2026

Categoría Establecimiento	Novillo Cabezas	Vaquillona Cabezas	Vaca Cabezas	Terneros Cabezas	Toros Cabezas	Total Cabezas	%Part
FRIGORIFICO TACUAREMBO S A	1.507	268	3.701	5	72	**5.553**	**12,3**
FRIGORIFICO LAS PIEDRAS S A	4.896	306	314		3	**5.519**	**12,2**
FRIGORIFICO CANELONES S A	2.265	485	1.005		21	**3.776**	**8,4**
BREEDERS PACKERS URUGUAY SA	2.119	153	1.197		40	**3.509**	**7,8**
FRIGORIFICO SAN JACINTO NIREA S A	1.507	684	1.294		8	**3.493**	**7,7**
PULSA SA	1.865	207	1.249	4	100	**3.425**	**7,6**
ONTILCOR SOCIEDAD ANONIMA	2.094	683	480	5	64	**3.326**	**7,4**
INALER S.A.	1.786	230	1.247	1	29	**3.293**	**7,3**
CLEDINOR S A	1.779	190	986	8	48	**3.011**	**6,7**
SIRSIL S A	500	193	1.079		55	**1.827**	**4,0**
CHIADEL S A	877	165	757		17	**1.816**	**4,0**
BILACOR SOCIEDAD ANONIMA	696	130	894		17	**1.737**	**3,8**
COPAYAN S.A.	326	340	747		42	**1.455**	**3,2**
ERSINAL SOCIEDAD ANONIMA	232	486	212	19	20	**969**	**2,1**
ARROYAL SOCIEDAD ANONIMA	138	263	191	2	13	**607**	**1,3**
OFERAN S.A.	13	98	279		4	**394**	**0,9**
CABRERA ROCHA GERARDO ERISON	105	233	2	3	5	**348**	**0,8**
ABASTO DE CARNES SATURNO SA	22	127	161	1	4	**315**	**0,7**
FRIGOCERRO SOCIEDAD ANONIMA		17	169		6	**192**	**0,4**
FRIGORIFICO PAYSANDU PREMIUM BEEF SAS	178		6	1		**185**	**0,4**
TRIBICAR SOCIEDAD ANÓNIMA	11	131		1		**143**	**0,3**
FRIGORIFICO CUAREIM LIMITADA	16	31	74		4	**125**	**0,3**
RONDATEL S.A.	38	50	8	5	1	**102**	**0,2**
INTENDENCIA DE ARTIGAS	2	2	28	17	1	**50**	**0,1**
LUCHASOL S A		32	8	2		**42**	**0,1**
Total	**22.972**	**5.504**	**16.088**	**74**	**574**	**45.212**	**100,0**

25

Establecimientos con faena

FILTROS

Semana al:

04/07/2026

Participación porcentual por categoría

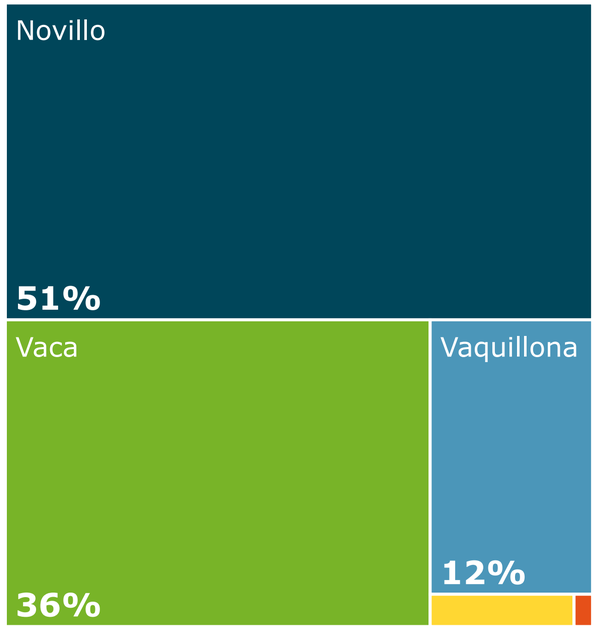

INICIO

FAENA OVINOS ESTABLECIMIENTOS

Información actualizada al 04/07/2026

inac

Bovinos | Ovinos | Aves | Suinos | Equinos

Cabezas por categoría - semana del 28/06/2026 al 04/07/2026

Categoría Establecimiento	Borregos Cabezas	Capones Cabezas	Carneros Cabezas	Corderos Cabezas	Ovejas Cabezas	Total Cabezas	%Part
OFERAN S.A.	648	20		1.244	313	**2.225**	**48,4**
FRIGORIFICO LAS PIEDRAS S A			4	1.853	200	**2.057**	**44,7**
FRIGORIFICO CUAREIM LIMITADA				40	192	**232**	**5,0**
INTENDENCIA DE ARTIGAS	39					**39**	**0,8**
ARROYAL SOCIEDAD ANONIMA		11		15	3	**29**	**0,6**
CABRERA ROCHA GERARDO ERISON				18		**18**	**0,4**
Total	**687**	**31**	**4**	**3.170**	**708**	**4.600**	**100,0**

6

Establecimientos con faena

FILTROS

Semana al:

04/07/2026

Participación porcentual por categoría

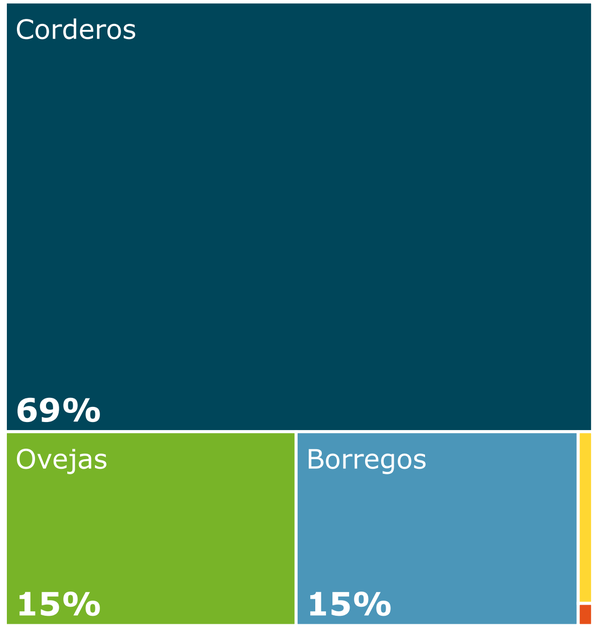

INICIO

FAENA AVES ESTABLECIMIENTOS

Información actualizada al 04/07/2026

inac

Bovinos | Ovinos | Aves | Suinos | Equinos

Cabezas por categoría - semana del 28/06/2026 al 04/07/2026

Categoría Establecimiento	Gallina Liviana Cabezas	Gallina Pesada Cabezas	Pollo Parrillero Cabezas	Total Cabezas	%Part
GRANJA TRES ARROYOS URUGUAY SA	23.070		168.518	**191.588**	**27,2**
AVICOLA FRONTINI SOCIEDAD ANONIMA	5.047		164.083	**169.130**	**24,0**
TILEO S A			160.611	**160.611**	**22,8**
GORNET S A		1.538	68.199	**69.737**	**9,9**
FRINAVUR S A			55.655	**55.655**	**7,9**
PIXAL SOCIEDAD ANONIMA		3.203	21.318	**24.521**	**3,5**
GRANJA AVICOLA DEL CAMPO S.R.L.			22.365	**22.365**	**3,2**
EL VASQUITO LIMITADA			9.820	**9.820**	**1,4**
Total	**28.117**	**4.741**	**670.569**	**703.427**	**100,0**

8

Establecimientos con faena

FILTROS

Semana al:

04/07/2026

Participación porcentual por categoría

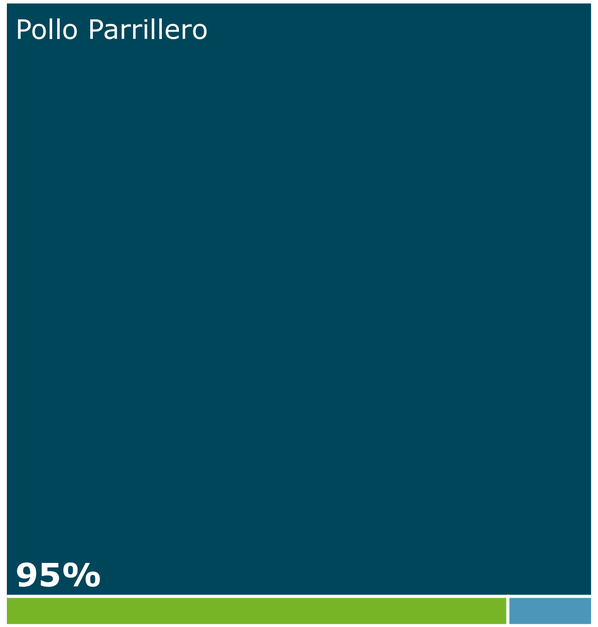

INICIO

FAENA SUINOS ESTABLECIMIENTOS

Información actualizada al 04/07/2026

inac

Bovinos | Ovinos | Aves | Suinos | Equinos

Cabezas por categoría - semana del 28/06/2026 al 04/07/2026

Categoría Establecimiento	Adulto Cabezas	Cachorro Cabezas	Cerdo Cabezas	Lechon Cabezas	Total Cabezas	%Part
NOESMA SA	10	83	1.324	379	**1.796**	**45,2**
ARROYAL SOCIEDAD ANONIMA	6		87	1.345	**1.438**	**36,2**
TRIBICAR SOCIEDAD ANÓNIMA	2	321	390	25	**738**	**18,6**
Total	**18**	**404**	**1.801**	**1.749**	**3.972**	**100,0**

3

Establecimientos con faena

FILTROS

Semana al:

04/07/2026

Participación porcentual por categoría

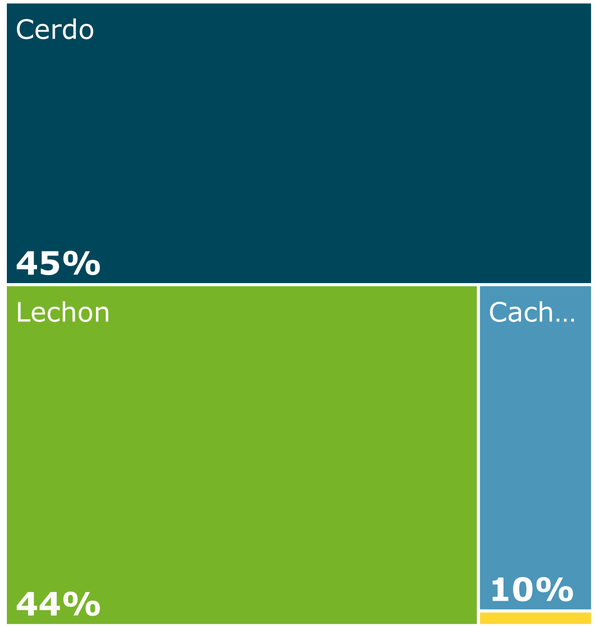

INICIO

FAENA EQUINOS ESTABLECIMIENTOS

Información actualizada al 04/07/2026

inac

Bovinos | Ovinos | Aves | Suinos | Equinos

Cabezas por categoría - semana del 28/06/2026 al 04/07/2026

Categoría Establecimiento	Equino Cabezas	Total Cabezas	%Part
CLAY S A	519	**519**	**61,8**
SAREL S.A.	241	**241**	**28,7**
AGROINDUSTRIAL DEL ESTE S.A.	80	**80**	**9,5**
Total	**840**	**840**	**100,0**

3

Establecimientos con faena

FILTROS

Semana al:

04/07/2026

INICIO

FAENA MENSUAL BOVINOS

Información al 04/07/2026

inac

Bovinos | Ovinos | Aves | Suinos | Equinos

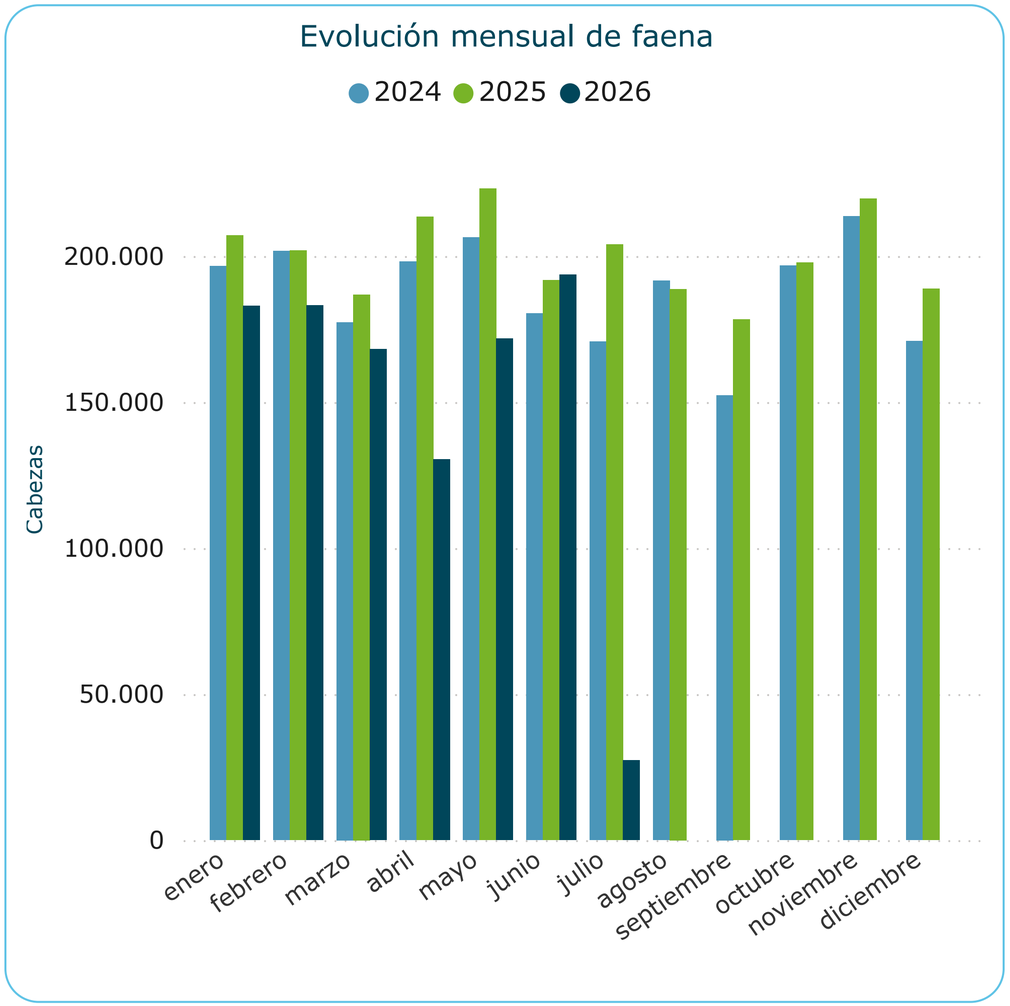

Año	2024		2025		2026	
Período	Cabezas	Var (%)	Cabezas	Var (%)	Cabezas	Var (%)
enero	196.465	30,2	207.097	5,4	182.967	-11,7
febrero	201.761	0,2	201.812	0,0	183.133	-9,3
marzo	177.304	-13,5	186.792	5,4	168.115	-10,0
abril	198.149	29,9	213.477	7,7	130.357	-38,9
mayo	206.349	0,1	223.127	8,1	171.679	-23,1
junio	180.269	6,1	191.669	6,3	193.620	1,0
julio	170.732	0,7	203.909	19,4	27.375	-18,5
agosto	191.570	-5,2	188.676	-1,5		
septiembre	152.338	-12,5	178.254	17,0		
octubre	196.706	-12,1	197.719	0,5		
noviembre	213.621	-12,1	219.653	2,8		
diciembre	170.859	-17,7	188.710	10,4		
Total	**2.256.123**	**-2,2**	**2.400.895**	**6,4**	**1.057.246**	**-15,9**

FILTROS

Período

- (●) Mensual
- ( ) Trimestral

Mes/Trimestre

Todas

Categoría

- [ ] Novillo 2 4d
- [ ] Novillo 6d
- [ ] Novillo 8d
- [ ] Novillo dl
- [ ] Terneros
- [ ] Toros
- [ ] Vaca 6d
- [ ] Vaca 8d
- [ ] Vaquillona

Borrar filtros

Cifras preliminares año 2026.

Var (%): para el año actual, las variaciones con respecto al período anterior son calculadas según fecha acumulada del informe.

INICIO

FAENA MENSUAL OVINOS

Información al 04/07/2026

inac

Bovinos | Ovinos | Aves | Suinos | Equinos

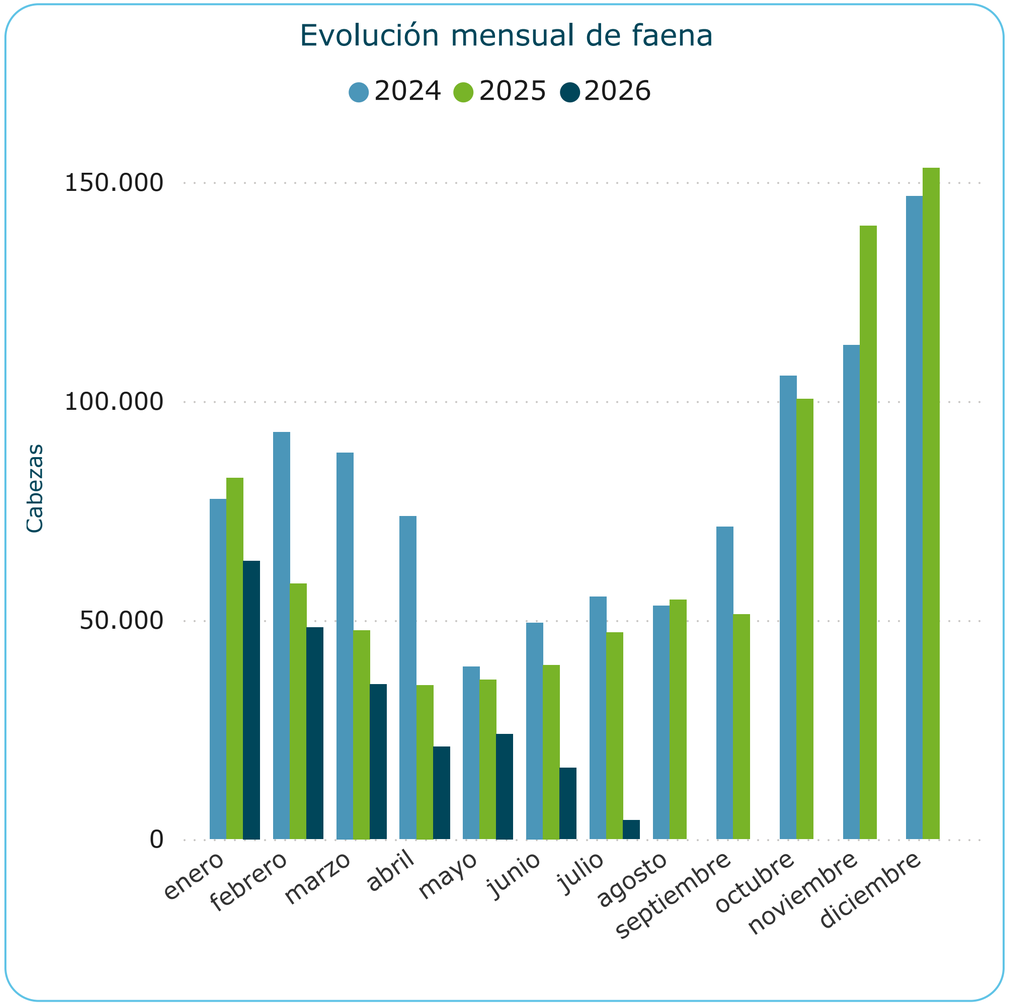

Año	2024		2025		2026	
Período	**Cabezas**	**Var (%)**	**Cabezas**	**Var (%)**	**Cabezas**	**Var (%)**
enero	77.618	-29,7	82.448	6,2	63.539	-22,9
febrero	92.903	-28,8	58.304	-37,2	48.332	-17,1
marzo	88.233	-55,7	47.673	-46,0	35.314	-25,9
abril	73.663	-38,3	35.170	-52,3	21.100	-40,0
mayo	39.319	-62,3	36.386	-7,5	24.010	-34,0
junio	49.412	-20,0	39.762	-19,5	16.238	-59,2
julio	55.284	59,1	47.166	-14,7	4.347	697,6
agosto	53.298	-28,8	54.672	2,6		
septiembre	71.252	-40,9	51.267	-28,0		
octubre	105.713	-21,2	100.454	-5,0		
noviembre	112.739	-18,4	139.938	24,1		
diciembre	146.747	-17,5	153.163	4,4		
Total	**966.181**	**-31,3**	**846.403**	**-12,4**	**212.880**	**-29,1**

FILTROS

Período

- (●) Mensual
- ( ) Trimestral

Mes/Trimestre

Todas

Categoría

- [ ] Borregos
- [ ] Capones
- [ ] Carneros
- [ ] Corderos
- [ ] Ovejas

Borrar filtros

Cifras preliminares año 2026.

Var (%): para el año actual, las variaciones con respecto al período anterior son calculadas según fecha acumulada del informe.

INICIO

FAENA MENSUAL AVES

Información al 04/07/2026

inac

Bovinos | Ovinos | Aves | Suinos | Equinos

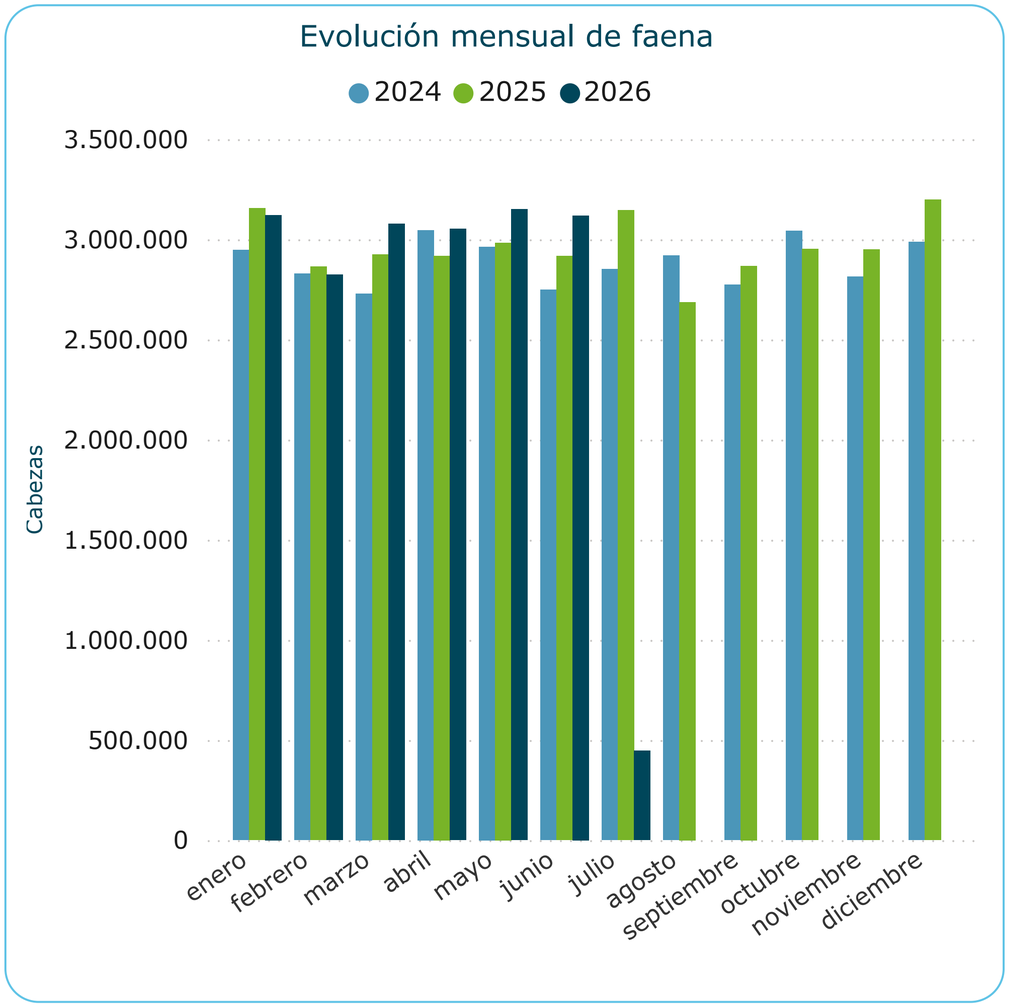

Año	2024		2025		2026	
Período	Cabezas	Var (%)	Cabezas	Var (%)	Cabezas	Var (%)
enero	2.946.253	7,4	3.154.067	7,1	3.121.292	-1,0
febrero	2.829.306	12,5	2.864.237	1,2	2.822.865	-1,4
marzo	2.729.134	-6,1	2.923.179	7,1	3.077.881	5,3
abril	3.045.720	16,1	2.917.629	-4,2	3.052.631	4,6
mayo	2.962.625	2,9	2.982.785	0,7	3.149.704	5,6
junio	2.747.519	2,0	2.915.786	6,1	3.118.856	7,0
julio	2.851.313	8,8	3.145.539	10,3	446.530	-9,3
agosto	2.919.001	4,5	2.686.494	-8,0		
septiembre	2.772.161	3,0	2.867.420	3,4		
octubre	3.042.107	9,1	2.951.498	-3,0		
noviembre	2.814.293	-3,3	2.949.290	4,8		
diciembre	2.987.353	-1,6	3.197.208	7,0		
Total	**34.646.785**	**4,4**	**35.555.132**	**2,6**	**18.789.759**	**3,0**

Cifras preliminares año 2026.

Var (%): para el año actual, las variaciones con respecto al período anterior son calculadas según fecha acumulada del informe.

FILTROS

Período

- (●) Mensual
- ( ) Trimestral

Mes/Trimestre

Todas

Categoría

- [ ] Gallina Liviana
- [ ] Gallina Pesada
- [ ] Otros
- [ ] Pollo Parrillero

Borrar filtros

INICIO

FAENA MENSUAL SUINOS

Información al 04/07/2026

inac

Bovinos | Ovinos | Aves | Suinos | Equinos

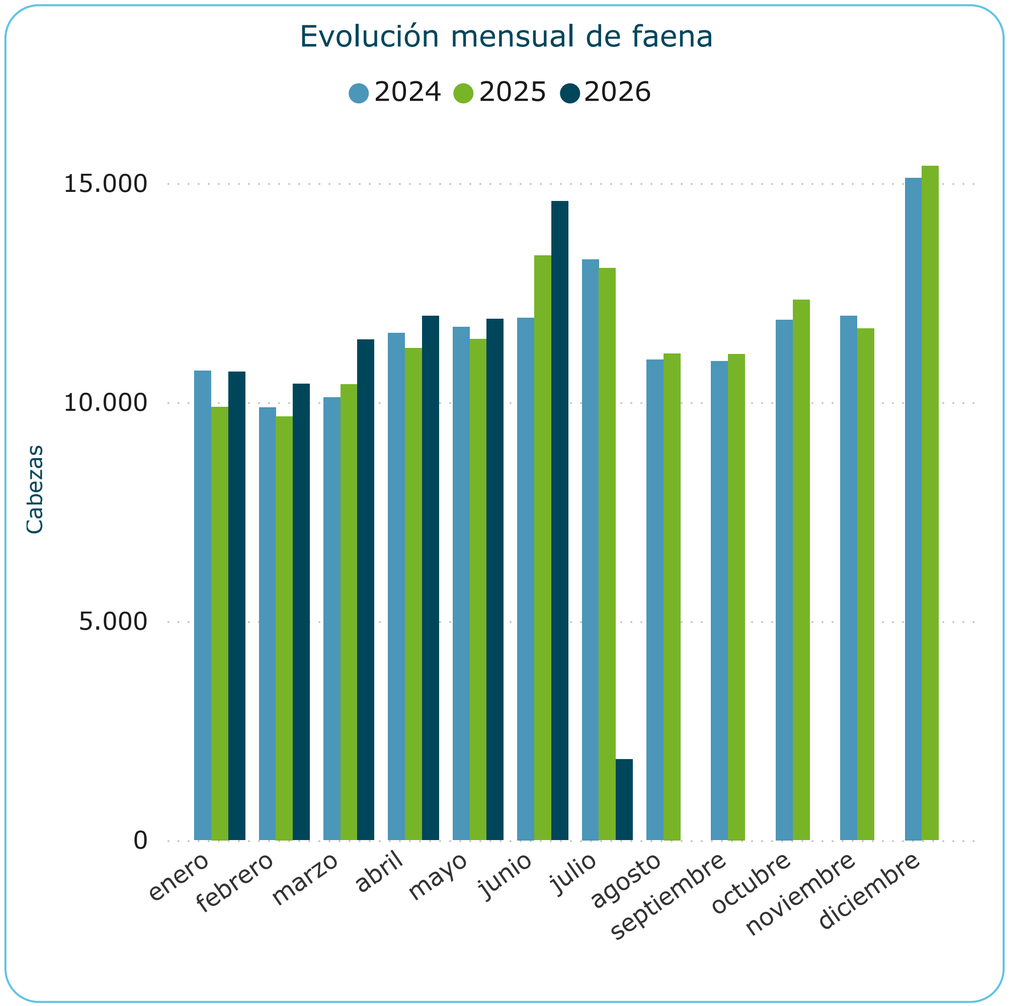

Año	2024		2025		2026	
Período	Cabezas	Var (%)	Cabezas	Var (%)	Cabezas	Var (%)
enero	10.711	1,0	9.892	-7,6	10.691	8,1
febrero	9.875	-5,1	9.673	-2,0	10.414	7,7
marzo	10.105	-12,2	10.402	2,9	11.421	9,8
abril	11.570	18,3	11.227	-3,0	11.962	6,5
mayo	11.712	0,7	11.437	-2,3	11.900	4,0
junio	11.924	1,0	13.344	11,9	14.586	9,3
julio	13.257	13,7	13.056	-1,5	1.842	72,6
agosto	10.968	-1,9	11.109	1,3		
septiembre	10.931	4,8	11.097	1,5		
octubre	11.879	9,8	12.331	3,8		
noviembre	11.963	-3,9	11.674	-2,4		
diciembre	15.117	9,1	15.386	1,8		
Total	**140.012**	**2,8**	**140.628**	**0,4**	**72.816**	**8,6**

FILTROS

Período

- (●) Mensual
- ( ) Trimestral

Mes/Trimestre

Todas

Categoría

- [ ] Adulto
- [ ] Cachorro
- [ ] Cerdo
- [ ] Lechon

Borrar filtros

Cifras preliminares año 2026.

Var (%): para el año actual, las variaciones con respecto al período anterior son calculadas según fecha acumulada del informe.

INICIO

FAENA MENSUAL EQUINOS

Información al 04/07/2026

inac

Bovinos | Ovinos | Aves | Suinos | Equinos

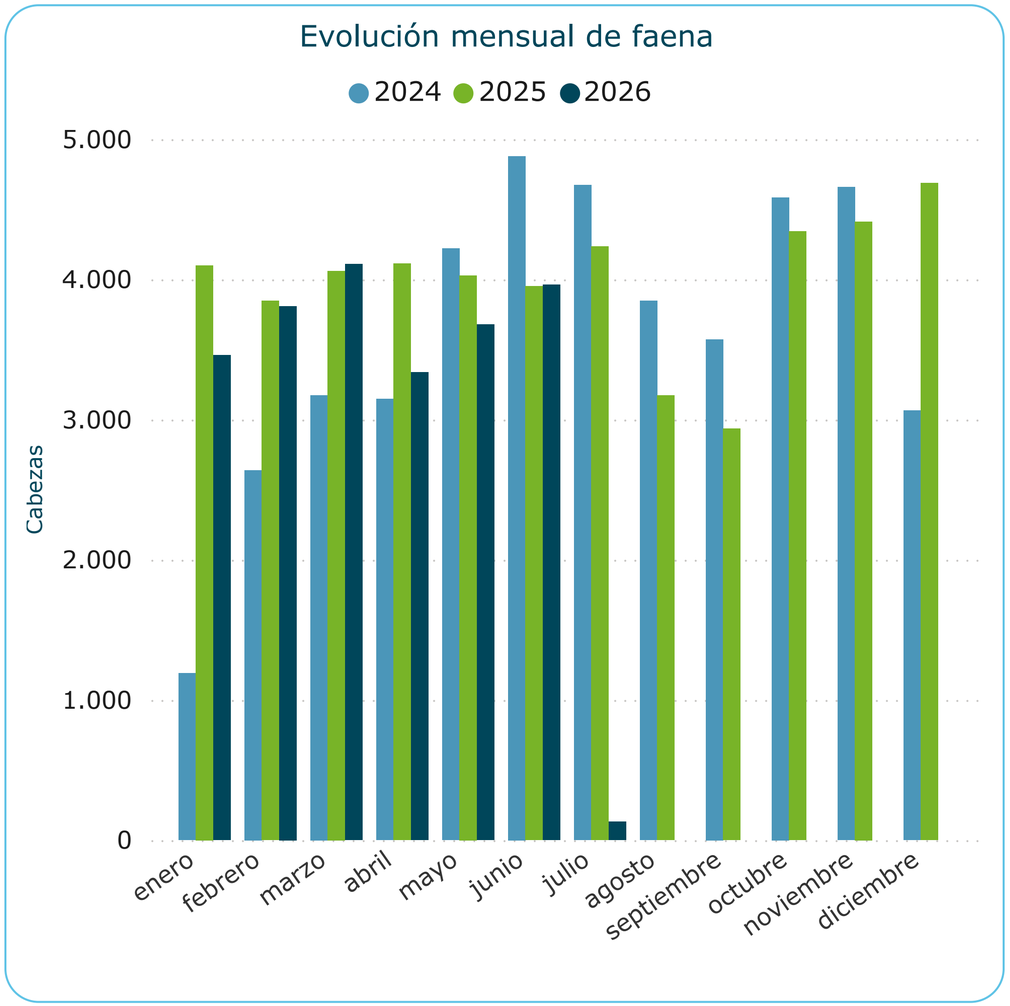

Año	2024		2025		2026	
Período	**Cabezas**	**Var (%)**	**Cabezas**	**Var (%)**	**Cabezas**	**Var (%)**
enero	1.189	-72,2	4.100	244,8	3.460	-15,6
febrero	2.639	-39,6	3.847	45,8	3.809	-1,0
marzo	3.174	-47,1	4.060	27,9	4.110	1,2
abril	3.148	-3,5	4.111	30,6	3.338	-18,8
mayo	4.220	-26,0	4.028	-4,5	3.679	-8,7
junio	4.879	-12,0	3.950	-19,0	3.961	0,3
julio	4.673	13,0	4.234	-9,4	130	-35,6
agosto	3.846	-11,1	3.172	-17,5		
septiembre	3.572	2,2	2.935	-17,8		
octubre	4.584	-1,8	4.343	-5,3		
noviembre	4.657	-8,7	4.412	-5,3		
diciembre	3.065	-50,5	4.688	53,0		
Total	**43.646**	**-23,5**	**47.880**	**9,7**	**22.487**	**-7,5**

FILTROS

Período

- (●) Mensual
- ( ) Trimestral

Mes/Trimestre

Todas

Borrar filtros

Cifras preliminares año 2026.

Var (%): para el año actual, las variaciones con respecto al período anterior son calculadas según fecha acumulada del informe.

INICIO

FAENA MENSUAL BOVINOS

Información al 04/07/2026

inac

Bovinos | Ovinos | Aves | Suinos | Equinos

Año Establecimiento	2026 enero	febrero	marzo	abril	mayo	junio	julio	Total
FRIGORIFICO TACUAREMBO ...	23.565	26.418	30.162	19.916	22.912	21.880	3.663	**148.516**
FRIGORIFICO LAS PIEDRAS ...	22.081	19.820	14.644	13.917	17.400	23.309	3.385	**114.556**
FRIGORIFICO SAN JACINTO ...	18.404	17.287	14.560	9.673	14.351	15.358	1.741	**91.374**
ONTILCOR SOCIEDAD ANON...	14.673	15.718	15.514	11.360	13.687	14.477	1.964	**87.393**
BREEDERS PACKERS URUGU...	11.933	12.972	13.790	12.865	14.357	14.106	2.111	**82.134**
PULSA SA	11.513	12.408	13.700	13.373	12.620	15.916	2.028	**81.558**
CLEDINOR S A	11.102	10.980	13.162	8.303	11.612	13.707	1.984	**70.850**
FRIGORIFICO CANELONES S A	12.338	13.504	9.225		13.010	14.497	2.254	**64.828**
INALER S.A.	9.289	10.067		8.771	11.199	12.570	2.193	**54.089**
SIRSIL S A	5.366	6.576	7.479	6.093	8.103	9.322	1.082	**44.021**
Total	**182.967**	**183.133**	**168.115**	**130.357**	**171.679**	**193.620**	**27.375**	**1.057.246**

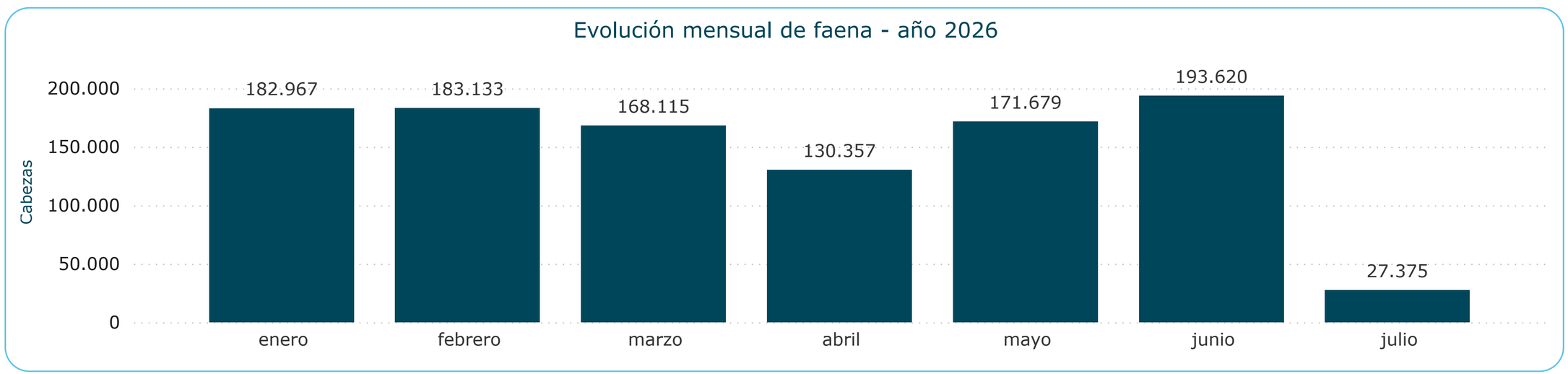

Cifras preliminares año 2026.

Nota: Debido a la cantidad de registros, la tabla requiere desplazamiento vertical para su visualización completa.

FILTROS

Año
- (•) 2026
- ( ) 2025
- ( ) 2024

Período
- (•) Mensual
- ( ) Trimestral

Mes/Trimestre
Todas

Establecimiento
Todas

Categoría
- [ ] Novillo
- [ ] Vaquillona
- [ ] Vaca
- [ ] Terneros
- [ ] Toros

Borrar filtros

INICIO

FAENA MENSUAL OVINOS

Información al 04/07/2026

inac

Bovinos | **Ovinos** | Aves | Suinos | Equinos

Año Establecimiento	2026 enero	febrero	marzo	abril	mayo	junio	julio	Total
FRIGORIFICO SAN JACINTO ...	16.809	10.529	8.740	5.201	7.281	6.771		**55.331**
FRIGORIFICO LAS PIEDRAS ...	9.752	9.690	14.686	4.811	4.137	7.037	2.057	**52.170**
FRIGOCERRO SOCIEDAD AN...	24.005	17.313		2.301	7.582			**51.201**
OFERAN S.A.	6.301	4.849	8.410	5.128	2.723	1.215	2.225	**30.851**
SOMICAR SOCIEDAD ANONI...	3.472	2.988	1.228	2.428	956	207		**11.279**
FRIGORIFICO CUAREIM LIMI...	559	804	1.120	703	917	621		**4.724**
FRIGORIFICO CASA BLANCA ...	2.004	1.512						**3.516**
INTENDENCIA DE ARTIGAS	140	242	275	233	193	146	39	**1.268**
ARROYAL SOCIEDAD ANONI...	265	164	308	75	106	104	8	**1.030**
Total	**63.539**	**48.332**	**35.314**	**21.100**	**24.010**	**16.238**	**4.347**	**212.880**

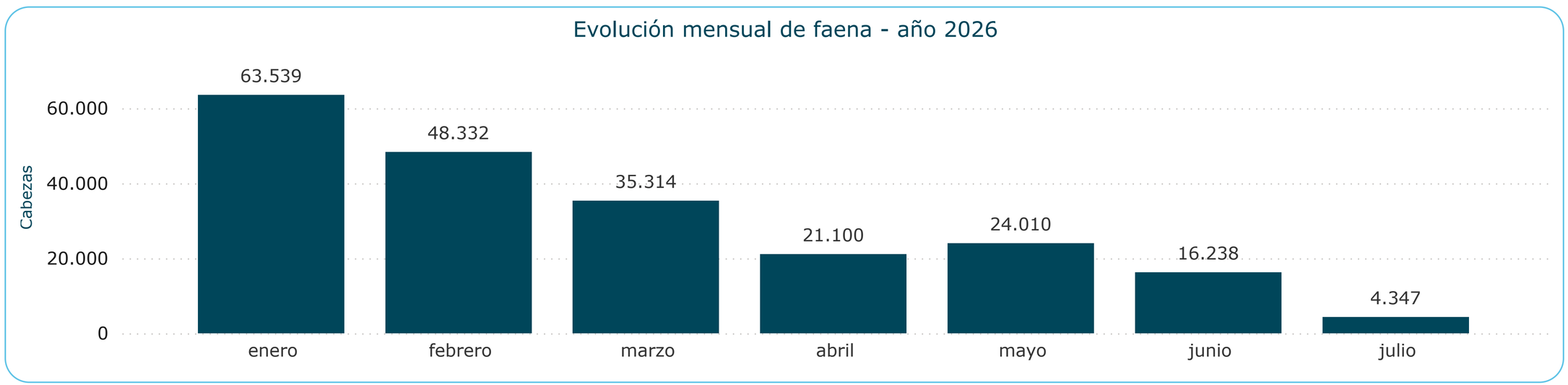

Cifras preliminares año 2026.

Nota: Debido a la cantidad de registros, la tabla requiere desplazamiento vertical para su visualización completa.

FILTROS

Año
- (•) 2026
- ( ) 2025
- ( ) 2024

Período
- (•) Mensual
- ( ) Trimestral

Mes/Trimestre
Todas

Establecimiento
Todas

Categoría
- [ ] Borregos
- [ ] Capones
- [ ] Carneros
- [ ] Corderos
- [ ] Ovejas

Borrar filtros

INICIO

FAENA MENSUAL AVES

Información al 04/07/2026

inac

Bovinos | Ovinos | Aves | Suinos | Equinos

Año Establecimiento	2026 enero	febrero	marzo	abril	mayo	junio	julio	Total
AVICOLA FRONTINI SOCIED...	765.408	716.570	717.024	719.171	812.388	787.099	107.267	**4.624.927**
GRANJA TRES ARROYOS URU...	748.267	697.275	782.382	770.375	750.513	742.308	124.790	**4.615.910**
TILEO S A	746.392	627.658	723.823	722.734	783.392	760.973	105.190	**4.470.162**
GORNET S A	320.393	297.409	322.757	307.187	326.589	333.669	39.537	**1.947.541**
FRINAVUR S A	291.697	242.367	282.626	282.771	236.739	249.127	34.200	**1.619.527**
GRANJA AVICOLA DEL CAMP...	119.844	101.496	113.976	114.590	117.211	106.003	15.105	**688.225**
PIXAL SOCIEDAD ANONIMA	90.040	82.170	81.526	97.543	89.832	89.482	15.521	**546.114**
EL VASQUITO LIMITADA	39.251	57.920	53.767	38.260	33.040	50.195	4.920	**277.353**
Total	**3.121.292**	**2.822.865**	**3.077.881**	**3.052.631**	**3.149.704**	**3.118.856**	**446.530**	**18.789.759**

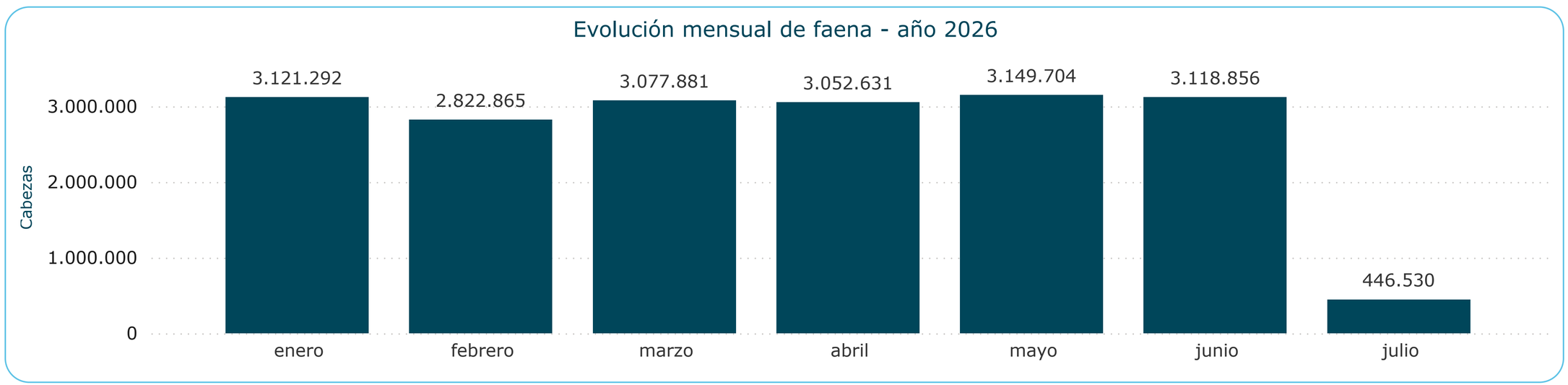

Cifras preliminares año 2026.

FILTROS

Año
- (•) 2026
- ( ) 2025
- ( ) 2024

Período
- (•) Mensual
- ( ) Trimestral

Mes/Trimestre
Todas

Establecimiento
Todas

Categoría
- [ ] Gallina Liviana
- [ ] Gallina Pesada
- [ ] Otros
- [ ] Pollo Parrillero

Borrar filtros

INICIO

FAENA MENSUAL SUINOS

Información al 04/07/2026

inac

Bovinos | Ovinos | Aves | Suinos | Equinos

Año Establecimiento	2026 enero	febrero	marzo	abril	mayo	junio	julio	Total
NOESMA SA	6.260	5.775	6.773	6.867	6.012	7.058	930	**39.675**
TRIBICAR SOCIEDAD ANÓNI...	3.916	4.220	4.164	4.270	4.110	4.677	317	**25.674**
ARROYAL SOCIEDAD ANONI...	200	127	257	555	1.475	2.594	595	**5.803**
FRIGORIFICO PAYSANDU PR...	308	285	227	258	303	257		**1.638**
INTENDENCIA DE ARTIGAS	7	7		12				**26**
Total	**10.691**	**10.414**	**11.421**	**11.962**	**11.900**	**14.586**	**1.842**	**72.816**

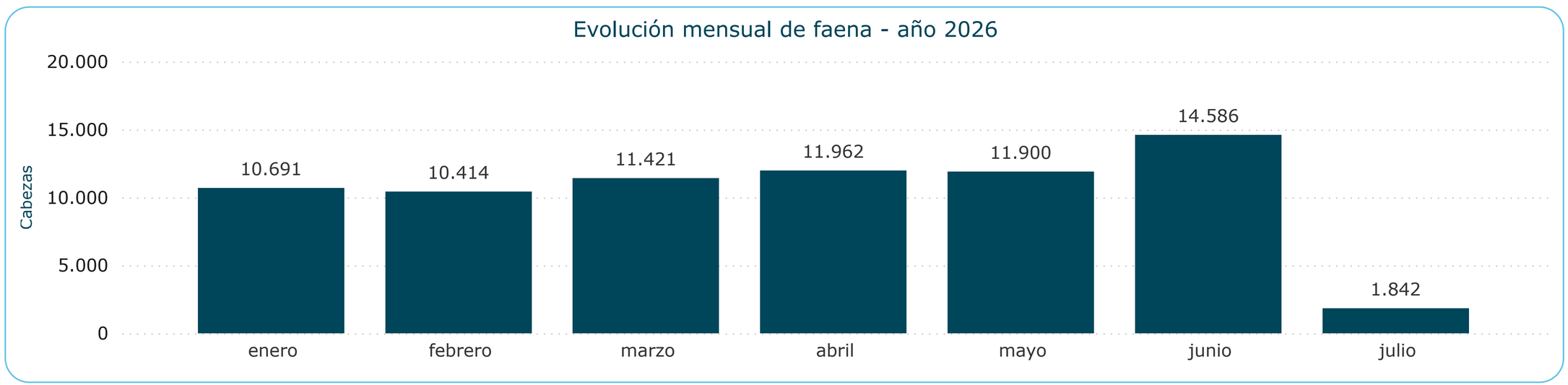

Cifras preliminares año 2026.

FILTROS

Año
- (•) 2026
- ( ) 2025
- ( ) 2024

Período
- (•) Mensual
- ( ) Trimestral

Mes/Trimestre

Todas

Establecimiento

Todas

Categoría
- [ ] Adulto
- [ ] Cachorro
- [ ] Cerdo
- [ ] Lechon

Borrar filtros

INICIO

FAENA MENSUAL EQUINOS

Información al 04/07/2026

inac

Bovinos | Ovinos | Aves | Suinos | Equinos

Año Establecimiento	2026 enero	febrero	marzo	abril	mayo	junio	julio	Total
CLAY S A	2.737	3.027	3.067	2.668	2.818	2.731		**17.048**
AGROINDUSTRIAL DEL ESTE...	356	637	783	424	326	530		**3.056**
SAREL S.A.	367	145	260	246	535	700	130	**2.383**
Total	**3.460**	**3.809**	**4.110**	**3.338**	**3.679**	**3.961**	**130**	**22.487**

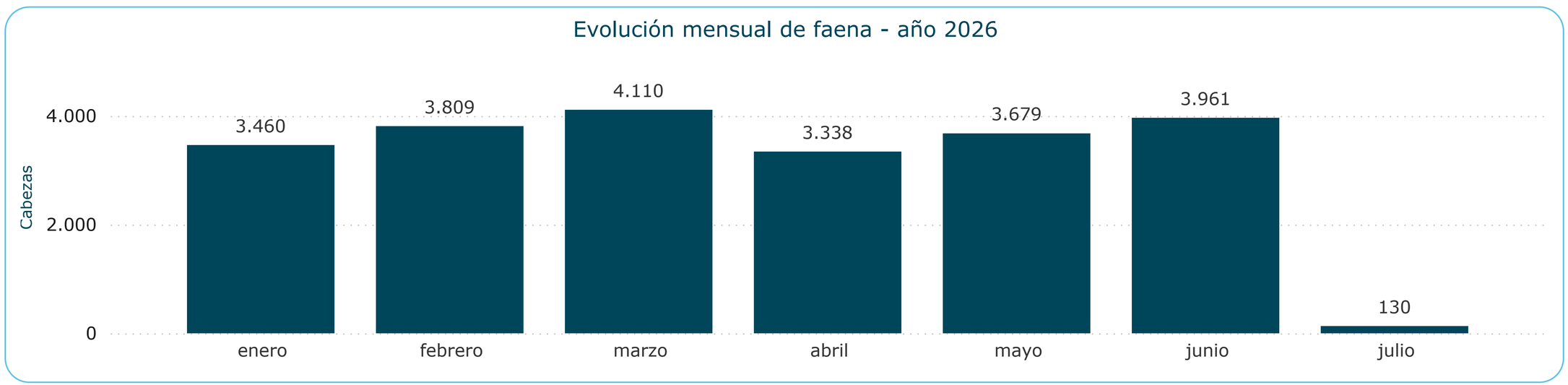

Cifras preliminares año 2026.

FILTROS

Año
- (•) 2026
- ( ) 2025
- ( ) 2024

Período
- (•) Mensual
- ( ) Trimestral

Mes/Trimestre

Todas

Establecimiento

Todas

Borrar filtros

INICIO

FAENA INTERANUAL BOVINOS

Información al 04/07 de cada año

inac

Bovinos | Ovinos | Aves | Suinos | Equinos

Año	2024		2025		2026	
Categoría	Cabezas	Var (%)	Cabezas	Var (%)	Cabezas	Var (%)
Novillo	**590.066**	**5,9**	**619.517**	**5,0**	**524.138**	**-15,4**
Novillo 2 4d	328.997	0,6	276.153	-16,1	240.382	-13,0
Novillo 6d	91.594	22,4	139.133	51,9	97.582	-29,9
Novillo 8d	129.152	42,1	152.437	18,0	110.435	-27,6
Novillo dl	40.323	-37,0	51.794	28,4	75.739	46,2
Vaquillona	**144.307**	**-4,1**	**175.758**	**21,8**	**159.962**	**-9,0**
Vaca	**429.980**	**14,8**	**440.764**	**2,5**	**356.153**	**-19,2**
Vaca 6d	36.552	12,1	52.189	42,8	37.581	-28,0
Vaca 8d	393.428	15,0	388.575	-1,2	318.572	-18,0
Terneros	**3.583**	**-40,0**	**3.525**	**-1,6**	**2.380**	**-32,5**
Toros	**18.606**	**9,0**	**17.998**	**-3,3**	**14.613**	**-18,8**
Total	**1.186.542**	**7,4**	**1.257.562**	**6,0**	**1.057.246**	**-15,9**

Participación porcentual por categoría

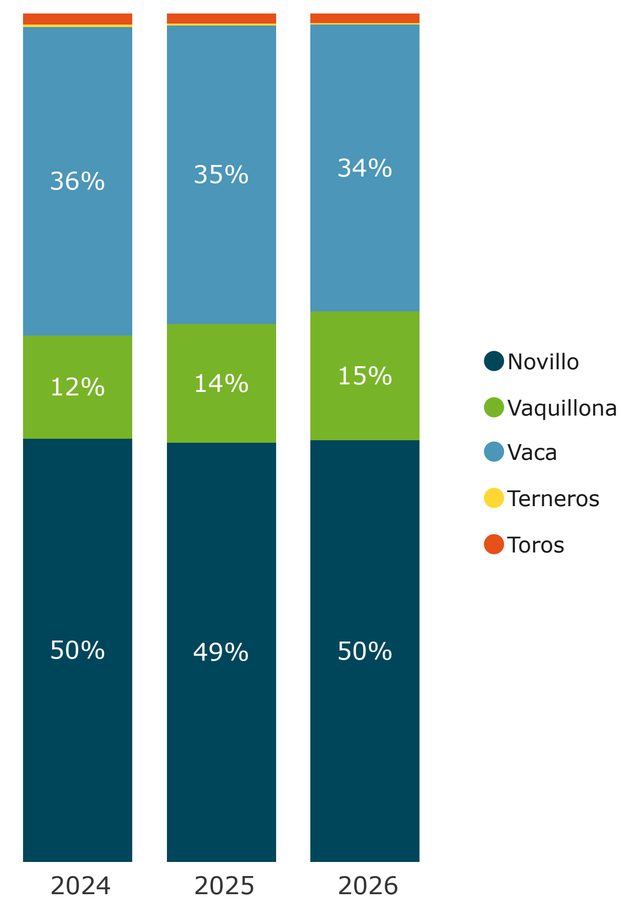

FILTROS

Detalle por:

Categoría

Establecimiento

Categoría

- Novillo
- Vaquillona
- Vaca
- Terneros
- Toros

Borrar filtros

Cifras preliminares año 2026.

INICIO

FAENA INTERANUAL OVINOS

Información al 04/07 de cada año

inac

Bovinos | Ovinos | Aves | Suinos | Equinos

Año	2024		2025		2026	
Categoría	Cabezas	Var (%)	Cabezas	Var (%)	Cabezas	Var (%)
Borregos	32.900	-30,5	31.209	-5,1	17.024	-45,5
Capones	25.796	-46,9	20.490	-20,6	14.534	-29,1
Carneros	3.634	-45,3	1.572	-56,7	1.330	-15,4
Corderos	171.745	-44,0	137.203	-20,1	100.792	-26,5
Ovejas	189.562	-40,5	109.814	-42,1	79.200	-27,9
Total	423.637	-41,8	300.288	-29,1	212.880	-29,1

Participación porcentual por categoría

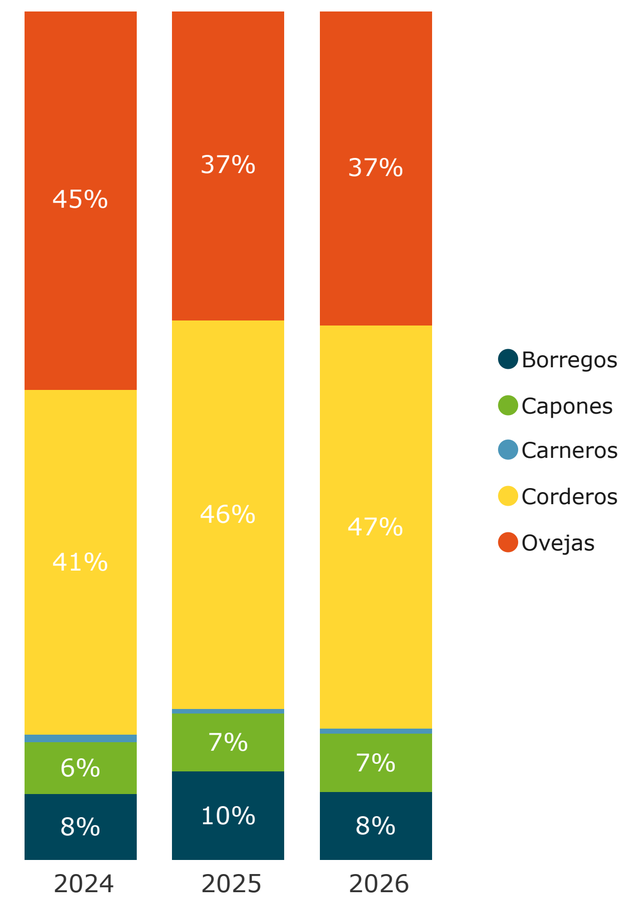

FILTROS

Detalle por:

Categoría

Establecimiento

Categoría

- [ ] Borregos
- [ ] Capones
- [ ] Carneros
- [ ] Corderos
- [ ] Ovejas

Borrar filtros

Cifras preliminares año 2026.

INICIO

FAENA INTERANUAL AVES

Información al 04/07 de cada año

inac

Bovinos | Ovinos | Aves | Suinos | Equinos

Año	2024		2025		2026	
Categoría	Cabezas	Var (%)	Cabezas	Var (%)	Cabezas	Var (%)
Gallina Liviana	601.667	-8,4	821.865	36,6	633.067	-23,0
Gallina Pesada	113.310	-0,7	125.629	10,9	137.455	9,4
Otros	5.930	110,4	1.942	-67,3	3.752	93,2
Pollo Parrillero	16.983.758	6,9	17.300.718	1,9	18.015.485	4,1
Total	17.704.665	6,2	18.250.154	3,1	18.789.759	3,0

Participación porcentual por categoría

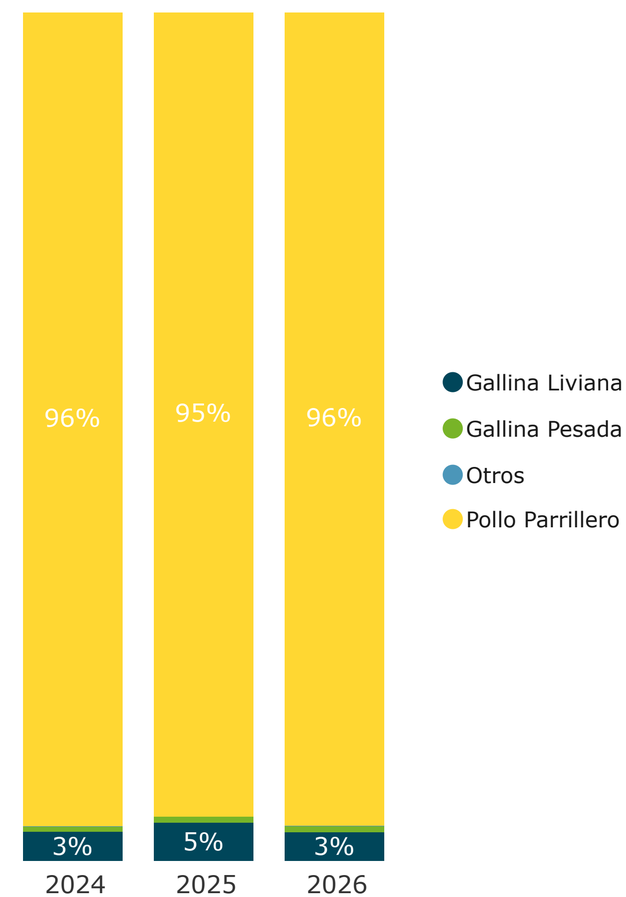

FILTROS

Detalle por:

Categoría

Establecimiento

Categoría

- Gallina Livi...
- Gallina Pes...
- Otros
- Pollo Parrill...

Borrar filtros

Cifras preliminares año 2026.

INICIO

FAENA INTERANUAL SUINOS

Información al 04/07 de cada año

inac

Bovinos | Ovinos | Aves | Suinos | Equinos

Año	2024		2025		2026	
Categoría	Cabezas	Var (%)	Cabezas	Var (%)	Cabezas	Var (%)
Adulto	1.006	5,7	1.046	4,0	1.085	3,7
Cachorro	19.032	3,9	17.352	-8,8	14.882	-14,2
Cerdo	39.262	-2,3	41.959	6,9	48.277	15,1
Lechon	8.086	16,7	6.685	-17,3	8.572	28,2
Total	67.386	1,5	67.042	-0,5	72.816	8,6

Participación porcentual por categoría

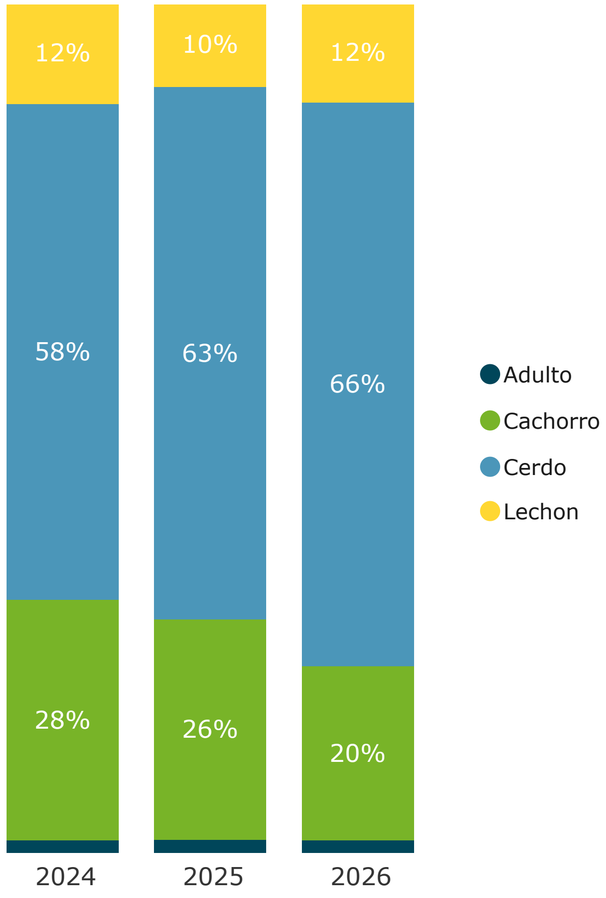

FILTROS

Detalle por:

Categoría

Establecimiento

Categoría

- Adulto
- Cachorro
- Cerdo
- Lechon

Borrar filtros

Cifras preliminares año 2026.

INICIO

FAENA INTERANUAL EQUINOS

Información al 04/07 de cada año

inac

Bovinos | Ovinos | Aves | Suinos | Equinos

Año	2024		2025		2026	
Categoría	Cabezas	Var (%)	Cabezas	Var (%)	Cabezas	Var (%)
Equino	19.249	-34,4	24.298	26,2	22.487	-7,5
Total	19.249	-34,4	24.298	26,2	22.487	-7,5

FILTROS

Detalle por:

Categoría

Establecimiento

Borrar filtros

Cifras preliminares año 2026.

INICIO