Informe de faena

Información disponible al: **15/08/2026**

Cifras preliminares

- Semanal
- Establecimiento semanal
- Mensual/Trimestral
- Establecimiento mensual/trimestral
- Interanual

inac
Instituto Nacional de Carnes

FAENA SEMANAL BOVINOS

Información al **15/08/2026**

inac

Bovinos | Ovinos | Aves | Suinos | Equinos

DATO SEMANAL

09/08/2026 al 15/08/2026

40.139

Faena por categoría

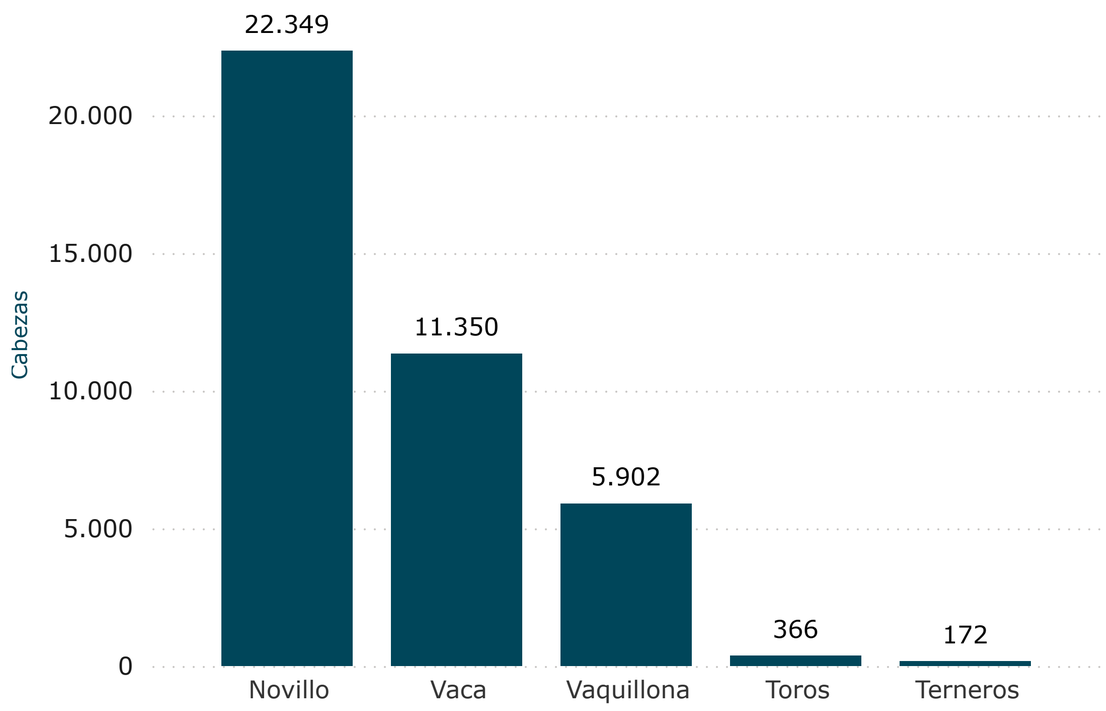

Evolución semanal de faena

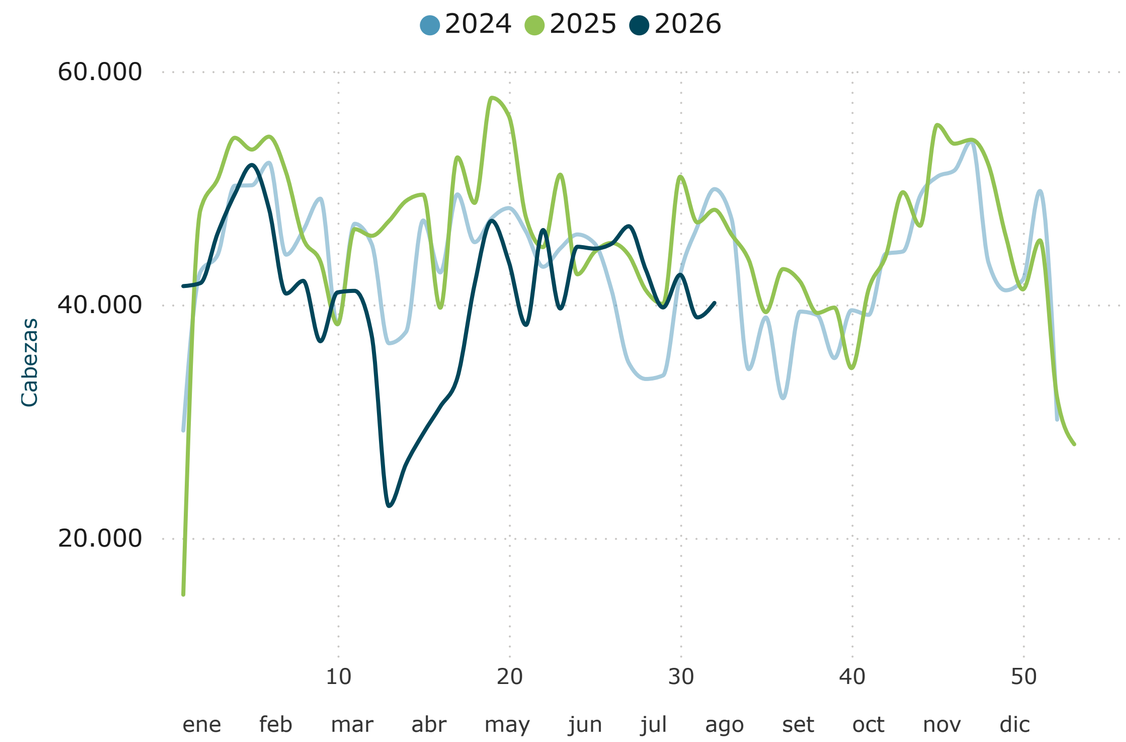

Cifras interanuales

2024		2025		2026	
Cabezas	Var (%)	Cabezas	Var (%)	Cabezas	Var (%)
1.436.539	5,5	1.527.625	6,3	1.308.243	-14,4

INICIO

FAENA SEMANAL OVINOS

Información al **15/08/2026**

inac

Bovinos | **Ovinos** | Aves | Suinos | Equinos

DATO SEMANAL

09/08/2026 al 15/08/2026

5.450

Faena por categoría

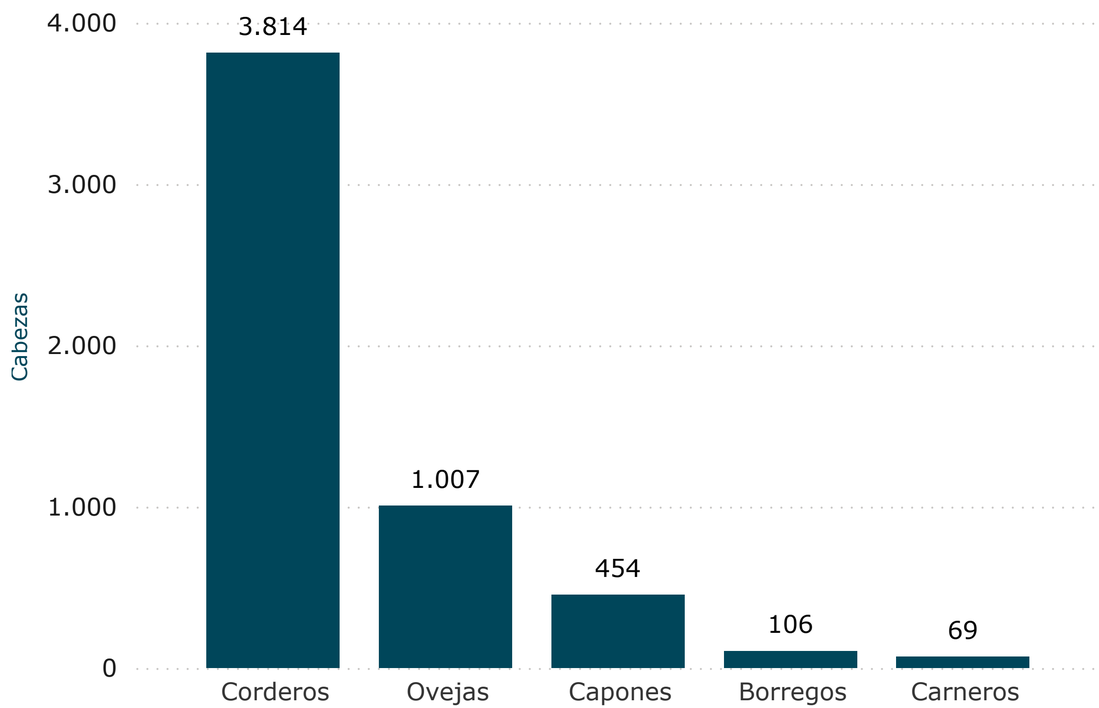

Evolución semanal de faena

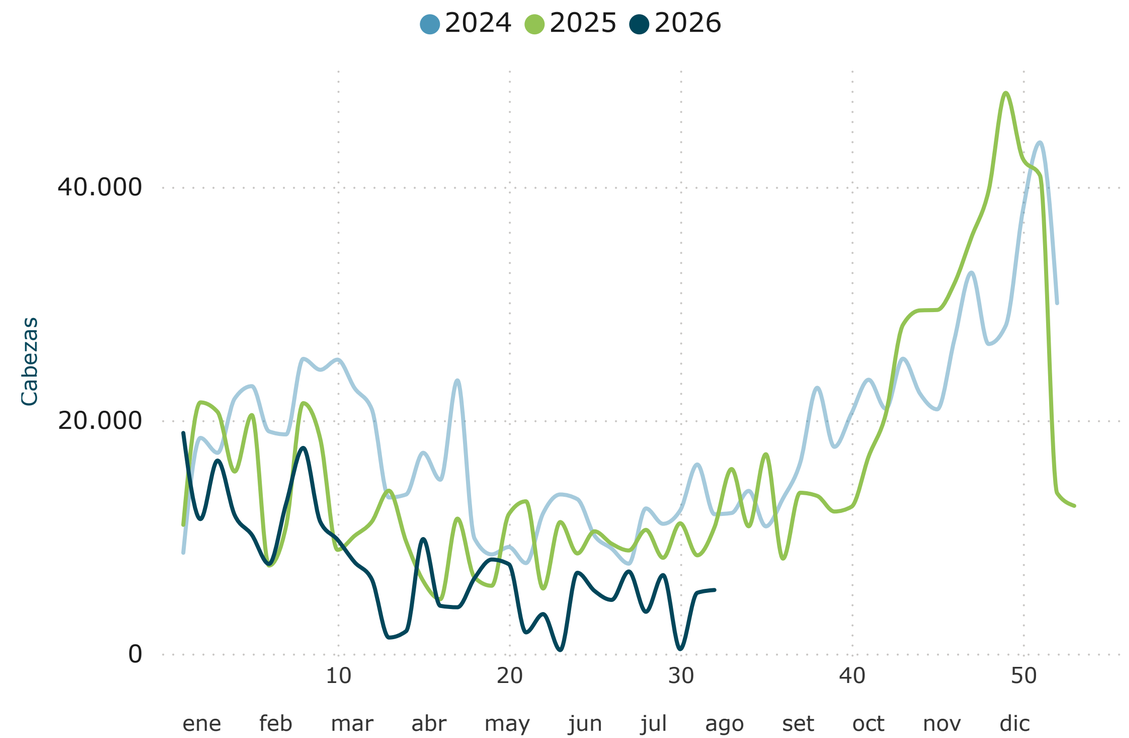

Cifras interanuales

2024		2025		2026	
Cabezas	Var (%)	Cabezas	Var (%)	Cabezas	Var (%)
493.249	-37,0	366.030	-25,8	241.268	-34,1

INICIO

FAENA SEMANAL AVES

Información al **15/08/2026**

inac

Bovinos | Ovinos | Aves | Suinos | Equinos

DATO SEMANAL

09/08/2026 al 15/08/2026

693.774

Faena por categoría

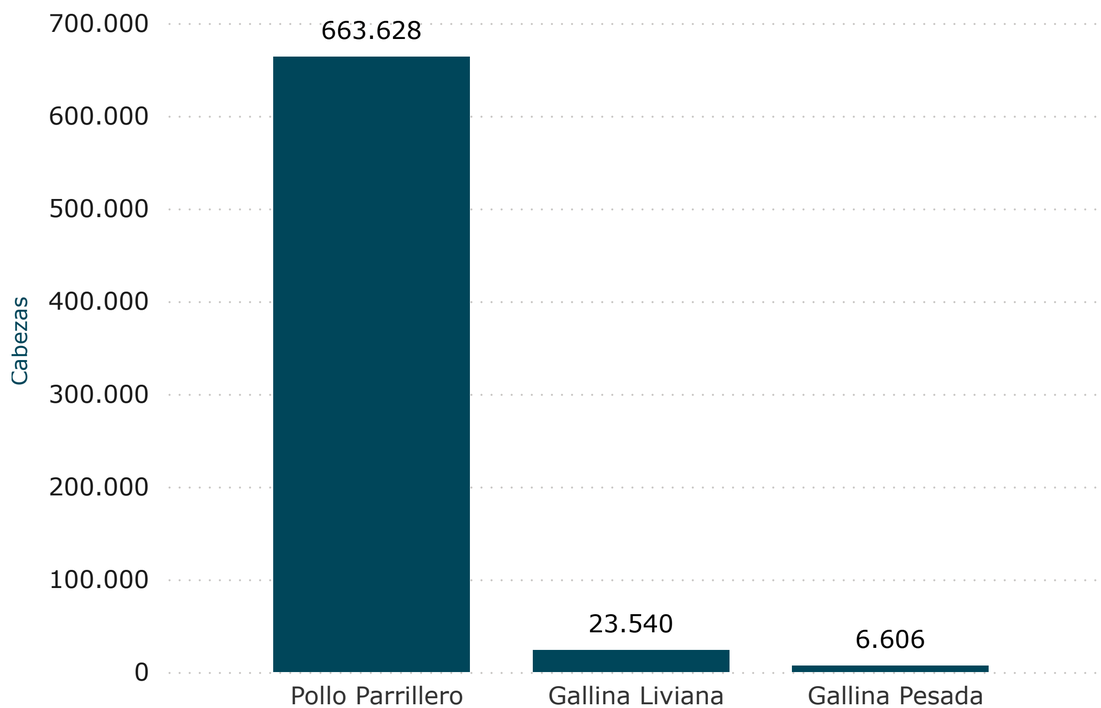

Evolución semanal de faena

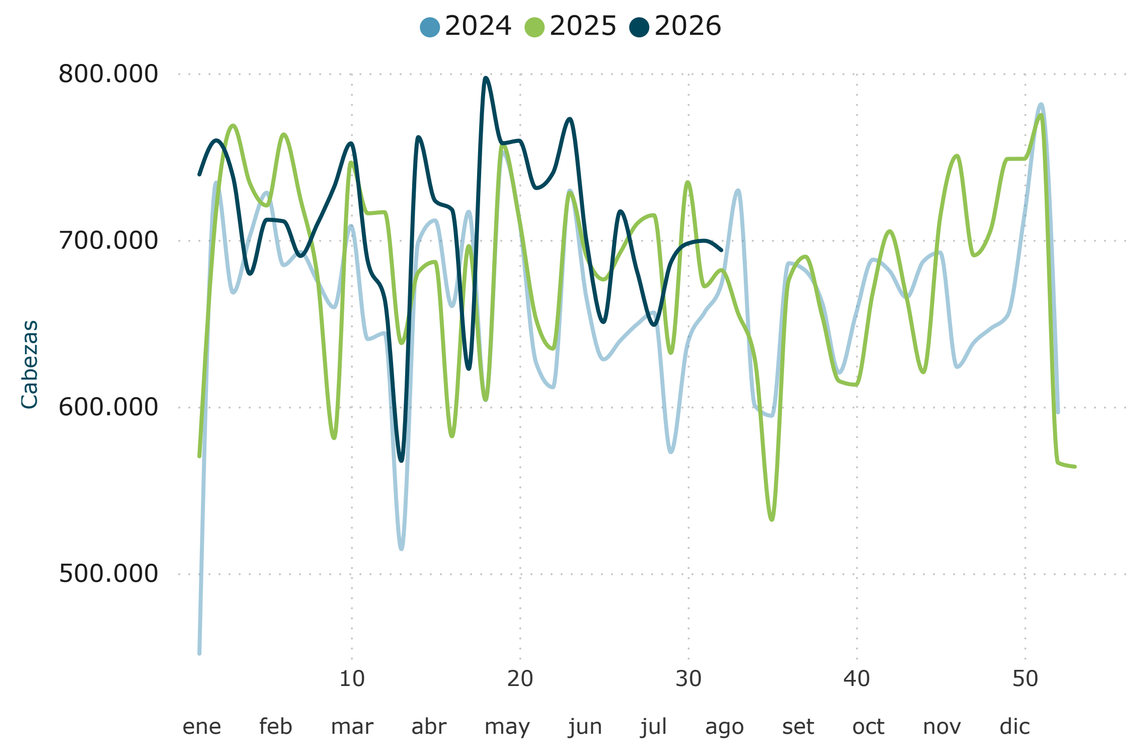

Cifras interanuales

2024		2025		2026	
Cabezas	Var (%)	Cabezas	Var (%)	Cabezas	Var (%)
21.601.773	5,6	22.362.100	3,5	22.910.699	2,5

INICIO

FAENA SEMANAL SUINOS

Información al **15/08/2026**

inac

Bovinos | Ovinos | Aves | Suinos | Equinos

DATO SEMANAL

09/08/2026 al 15/08/2026

2.306

Faena por categoría

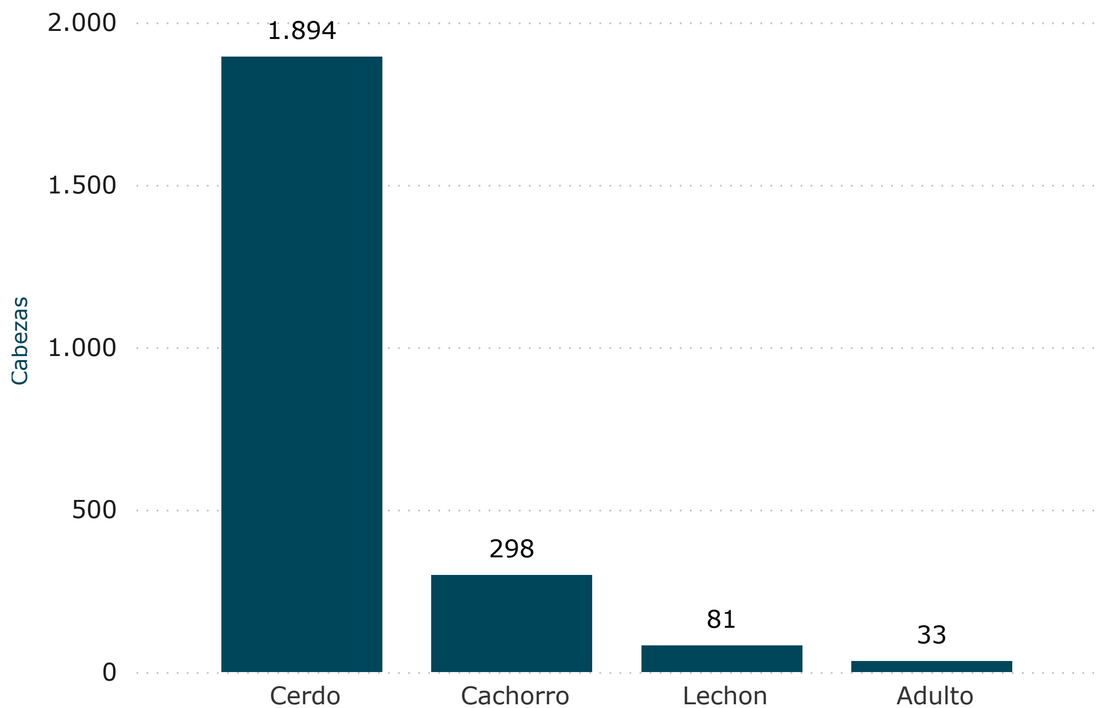

Evolución semanal de faena

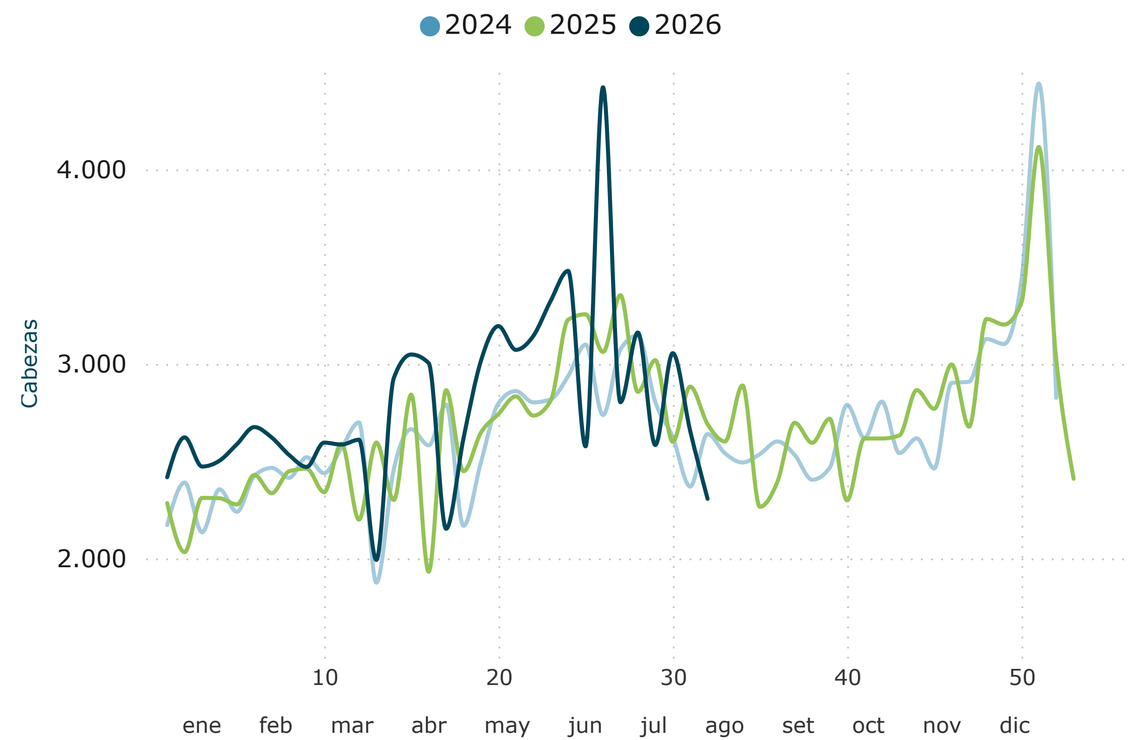

Cifras interanuales

2024		2025		2026	
Cabezas	Var (%)	Cabezas	Var (%)	Cabezas	Var (%)
83.526	1,9	83.710	0,2	89.895	7,4

INICIO

FAENA SEMANAL EQUINOS

Información al **15/08/2026**

inac

Bovinos | Ovinos | Aves | Suinos | Equinos

DATO SEMANAL

09/08/2026 al 15/08/2026

750

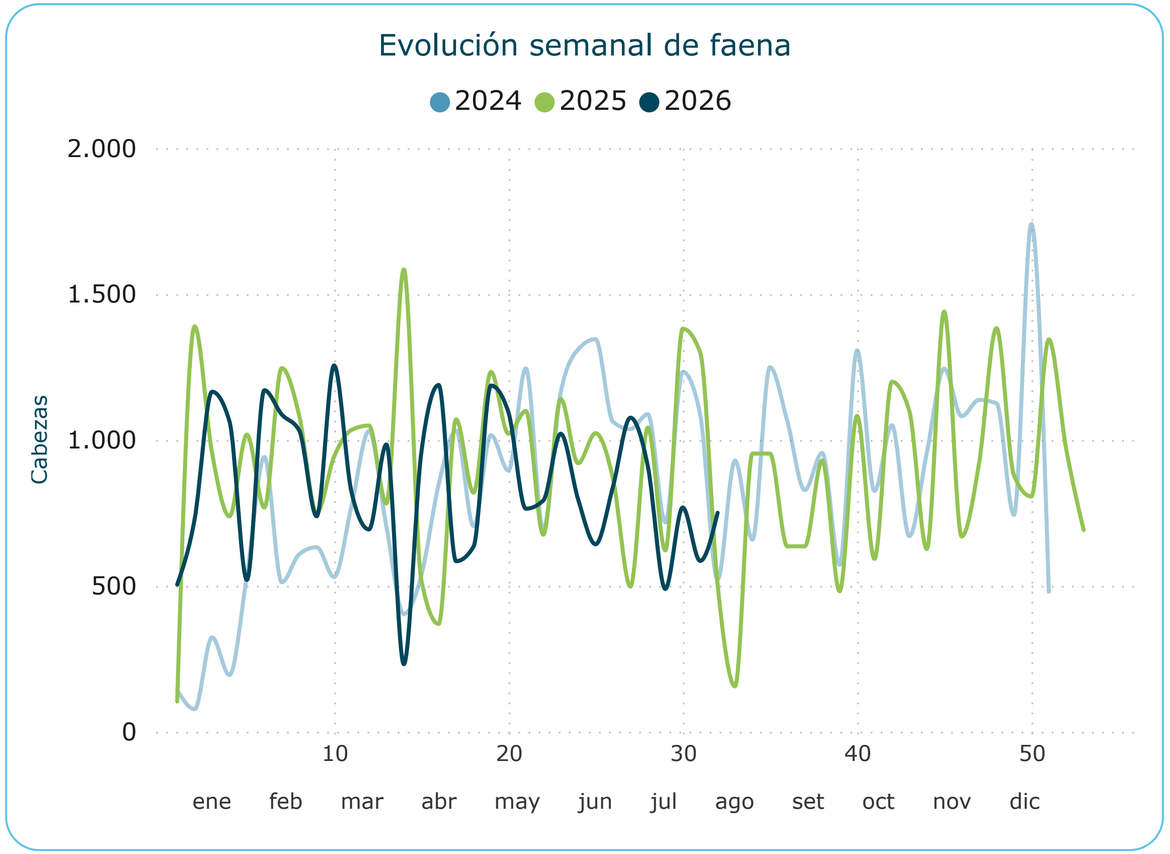

Cifras interanuales

2024		2025		2026	
Cabezas	Var (%)	Cabezas	Var (%)	Cabezas	Var (%)
25.071	-29,2	29.596	18,0	27.064	-8,6

INICIO

FAENA BOVINOS ESTABLECIMIENTOS

Información actualizada al 15/08/2026

inac

Bovinos | Ovinos | Aves | Suinos | Equinos

Cabezas por categoría - semana del 09/08/2026 al 15/08/2026

Categoría Establecimiento	Novillo Cabezas	Vaquillona Cabezas	Vaca Cabezas	Terneros Cabezas	Toros Cabezas	Total Cabezas	%Part
FRIGORIFICO LAS PIEDRAS S A	4.070	1.112	97			**5.279**	**13,2**
ONTILCOR SOCIEDAD ANONIMA	2.322	864	456		11	**3.653**	**9,1**
FRIGORIFICO SAN JACINTO NIREA S A	2.620	112	813		18	**3.563**	**8,9**
CLEDINOR S A	1.520	336	1.261		60	**3.177**	**7,9**
FRIGORIFICO CANELONES S A	1.622	420	724		18	**2.784**	**6,9**
BREEDERS PACKERS URUGUAY SA	1.840	288	545		12	**2.685**	**6,7**
PULSA SA	1.536	187	922		34	**2.679**	**6,7**
ESTABLECIMIENTOS COLONIA S A	1.525	243	687	8	22	**2.485**	**6,2**
INALER S.A.	862	362	1.012		14	**2.250**	**5,6**
FRIGORIFICO TACUAREMBO S A	742	134	1.172	3	34	**2.085**	**5,2**
SIRSIL S A	121	105	1.365		56	**1.647**	**4,1**
CHIADEL S A	1.082	101	430		10	**1.623**	**4,0**
COPAYAN S.A.	1.186	54	283		15	**1.538**	**3,8**
BILACOR SOCIEDAD ANONIMA	467	178	756		12	**1.413**	**3,5**
ERSINAL SOCIEDAD ANONIMA	271	391	123	115	5	**905**	**2,3**
ARROYAL SOCIEDAD ANONIMA	120	393	151	8	2	**674**	**1,7**
OFERAN S.A.	4	54	278			**336**	**0,8**
CABRERA ROCHA GERARDO ERISON	122	194	1		3	**320**	**0,8**
ABASTO DE CARNES SATURNO SA	18	167	43			**228**	**0,6**
FRIGORIFICO PAYSANDU PREMIUM BEEF...	196	16	10	1		**223**	**0,6**
FRIGOCERRO SOCIEDAD ANONIMA	2	22	109		22	**155**	**0,4**
RONDATEL S.A.	56	25	16	20	7	**124**	**0,3**
FRIGORIFICO CUAREIM LIMITADA	9	21	67		11	**108**	**0,3**
TRIBICAR SOCIEDAD ANÓNIMA	15	68		13		**96**	**0,2**
LUCHASOL S A	21	20	13	4		**58**	**0,1**
CRAVEA LEMA MIRIAM ZULMA		34				**34**	**0,1**
INTENDENCIA DE ARTIGAS		1	16			**17**	**0,0**
Total	**22.349**	**5.902**	**11.350**	**172**	**366**	**40.139**	**100,0**

27

Establecimientos con faena

FILTROS

Semana al:

15/08/2026

Participación porcentual por categoría

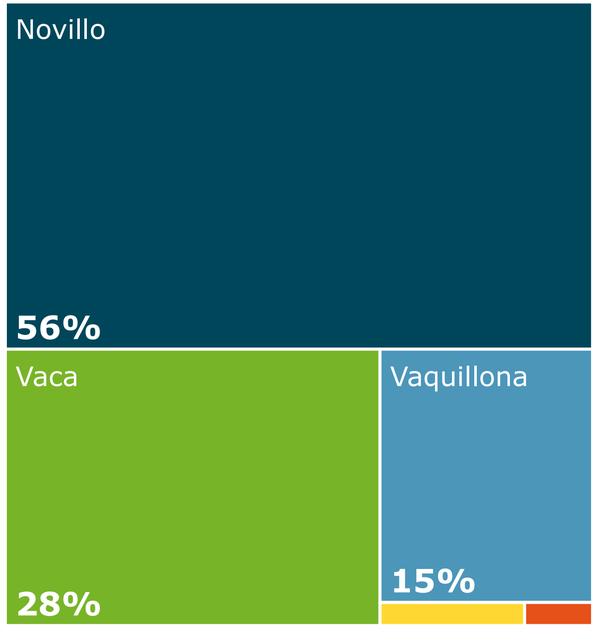

INICIO

FAENA OVINOS ESTABLECIMIENTOS

Información actualizada al 15/08/2026

inac

Bovinos | Ovinos | Aves | Suinos | Equinos

Cabezas por categoría - semana del 09/08/2026 al 15/08/2026

Categoría Establecimiento	Borregos Cabezas	Capones Cabezas	Carneros Cabezas	Corderos Cabezas	Ovejas Cabezas	Total Cabezas	%Part
FRIGORIFICO SAN JACINTO NIREA S A	106	171	69	2.401	488	**3.235**	**59,4**
FRIGORIFICO LAS PIEDRAS S A		283		1.398	377	**2.058**	**37,8**
FRIGORIFICO CUAREIM LIMITADA					142	**142**	**2,6**
ARROYAL SOCIEDAD ANONIMA				15		**15**	**0,3**
Total	**106**	**454**	**69**	**3.814**	**1.007**	**5.450**	**100,0**

4

Establecimientos con faena

FILTROS

Semana al:

15/08/2026

Participación porcentual por categoría

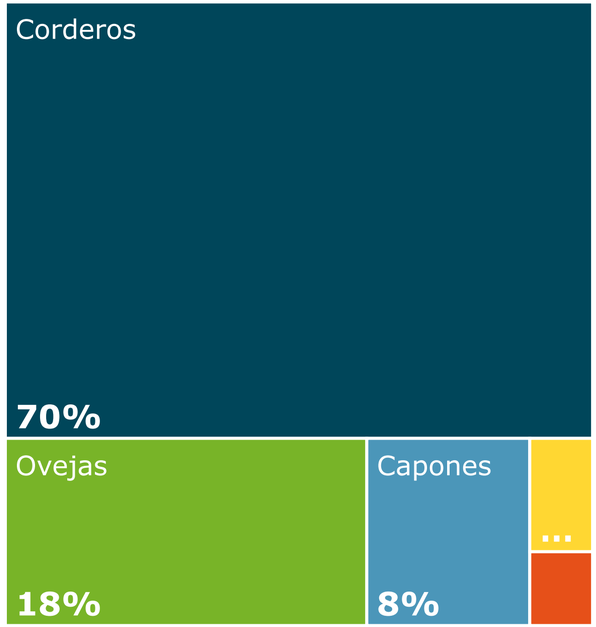

INICIO

FAENA AVES ESTABLECIMIENTOS

Información actualizada al 15/08/2026

inac

Bovinos | Ovinos | Aves | Suinos | Equinos

Cabezas por categoría - semana del 09/08/2026 al 15/08/2026

Categoría Establecimiento	Gallina Liviana Cabezas	Gallina Pesada Cabezas	Pollo Parrillero Cabezas	Total Cabezas	%Part
AVICOLA FRONTINI SOCIEDAD ANONIMA	5.460	2.880	173.154	**181.494**	**26,2**
TILEO S A	18.080		144.943	**163.023**	**23,5**
GRANJA TRES ARROYOS URUGUAY SA			159.827	**159.827**	**23,0**
GORNET S A		3.726	73.783	**77.509**	**11,2**
FRINAVUR S A			50.558	**50.558**	**7,3**
GRANJA AVICOLA DEL CAMPO S.R.L.			28.318	**28.318**	**4,1**
PIXAL SOCIEDAD ANONIMA			21.015	**21.015**	**3,0**
EL VASQUITO LIMITADA			12.030	**12.030**	**1,7**
Total	**23.540**	**6.606**	**663.628**	**693.774**	**100,0**

8

Establecimientos con faena

FILTROS

Semana al:

15/08/2026

Participación porcentual por categoría

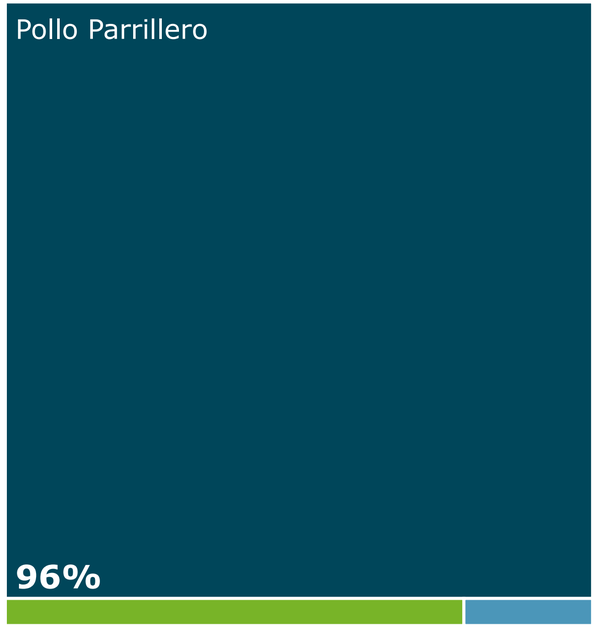

INICIO

FAENA SUINOS ESTABLECIMIENTOS

Información actualizada al 15/08/2026

inac

Bovinos | Ovinos | Aves | Suinos | Equinos

Cabezas por categoría - semana del 09/08/2026 al 15/08/2026

Categoría Establecimiento	Adulto Cabezas	Cachorro Cabezas	Cerdo Cabezas	Lechon Cabezas	Total Cabezas	%Part
NOESMA SA	12	33	1.254	39	**1.338**	**58,0**
TRIBICAR SOCIEDAD ANÓNIMA	21	265	584	30	**900**	**39,0**
FRIGORIFICO PAYSANDU PREMIUM BEEF SAS			56		**56**	**2,4**
ARROYAL SOCIEDAD ANONIMA				12	**12**	**0,5**
Total	**33**	**298**	**1.894**	**81**	**2.306**	**100,0**

4

Establecimientos con faena

FILTROS

Semana al:

15/08/2026

Participación porcentual por categoría

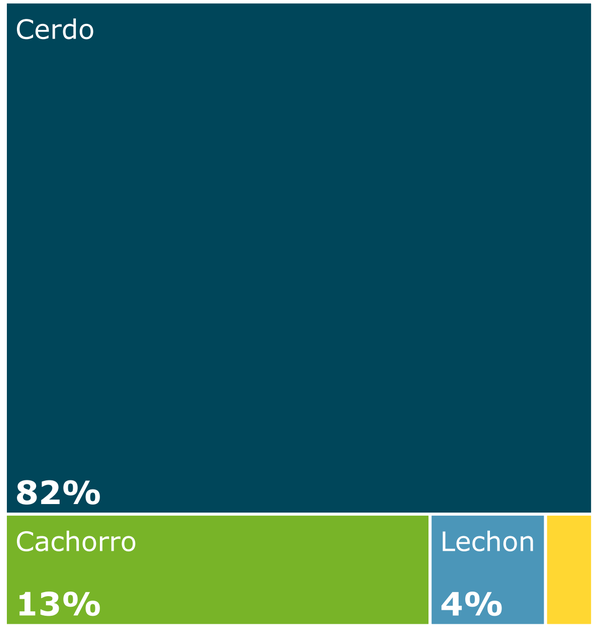

INICIO

FAENA EQUINOS ESTABLECIMIENTOS

Información actualizada al 15/08/2026

inac

Bovinos | Ovinos | Aves | Suinos | Equinos

Cabezas por categoría - semana del 09/08/2026 al 15/08/2026

Categoría Establecimiento	Equino Cabezas	Total Cabezas	%Part
CLAY S A	491	**491**	**65,5**
SAREL S.A.	179	**179**	**23,9**
AGROINDUSTRIAL DEL ESTE S.A.	80	**80**	**10,7**
Total	**750**	**750**	**100,0**

3

Establecimientos con faena

FILTROS

Semana al:

15/08/2026

INICIO

FAENA MENSUAL BOVINOS

Información al **15/08/2026**

inac

Bovinos | Ovinos | Aves | Suinos | Equinos

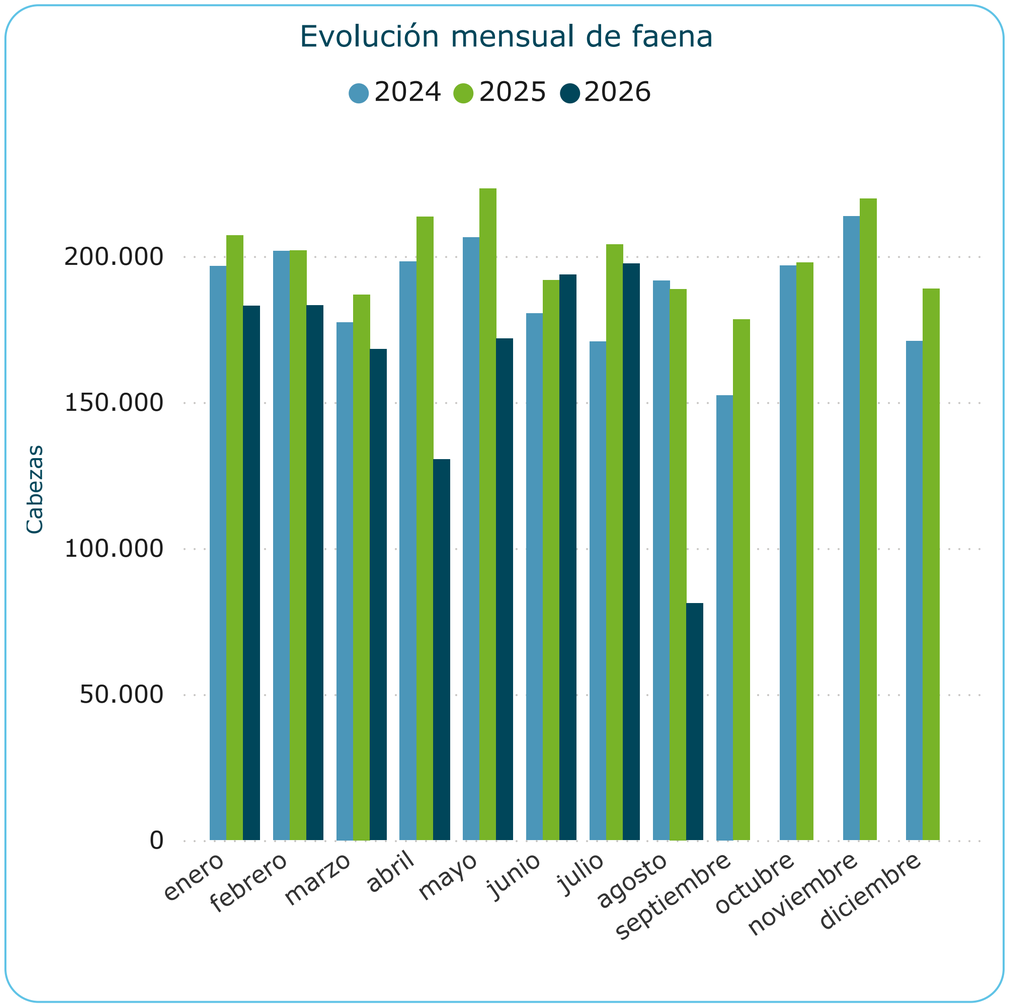

Año	2024		2025		2026	
Período	**Cabezas**	**Var (%)**	**Cabezas**	**Var (%)**	**Cabezas**	**Var (%)**
enero	196.465	30,2	207.097	5,4	182.967	-11,7
febrero	201.761	0,2	201.812	0,0	183.133	-9,3
marzo	177.304	-13,5	186.792	5,4	168.115	-10,0
abril	198.149	29,9	213.477	7,7	130.357	-38,9
mayo	206.349	0,1	223.127	8,1	171.679	-23,1
junio	180.269	6,1	191.669	6,3	193.620	1,0
julio	170.732	0,7	203.909	19,4	197.336	-3,2
agosto	191.570	-5,2	188.676	-1,5	81.036	-18,8
septiembre	152.338	-12,5	178.254	17,0		
octubre	196.706	-12,1	197.719	0,5		
noviembre	213.621	-12,1	219.653	2,8		
diciembre	170.859	-17,7	188.710	10,4		
Total	**2.256.123**	**-2,2**	**2.400.895**	**6,4**	**1.308.243**	**-14,4**

Cifras preliminares año 2026.

Var (%): para el año actual, las variaciones con respecto al período anterior son calculadas según fecha acumulada del informe.

FILTROS

Período

- (●) Mensual
- ( ) Trimestral

Mes/Trimestre

Todas

Categoría

- [ ] Novillo 2 4d
- [ ] Novillo 6d
- [ ] Novillo 8d
- [ ] Novillo dl
- [ ] Terneros
- [ ] Toros
- [ ] Vaca 6d
- [ ] Vaca 8d
- [ ] Vaquillona

Borrar filtros

INICIO

FAENA MENSUAL OVINOS

Información al **15/08/2026**

inac

Bovinos | **Ovinos** | Aves | Suinos | Equinos

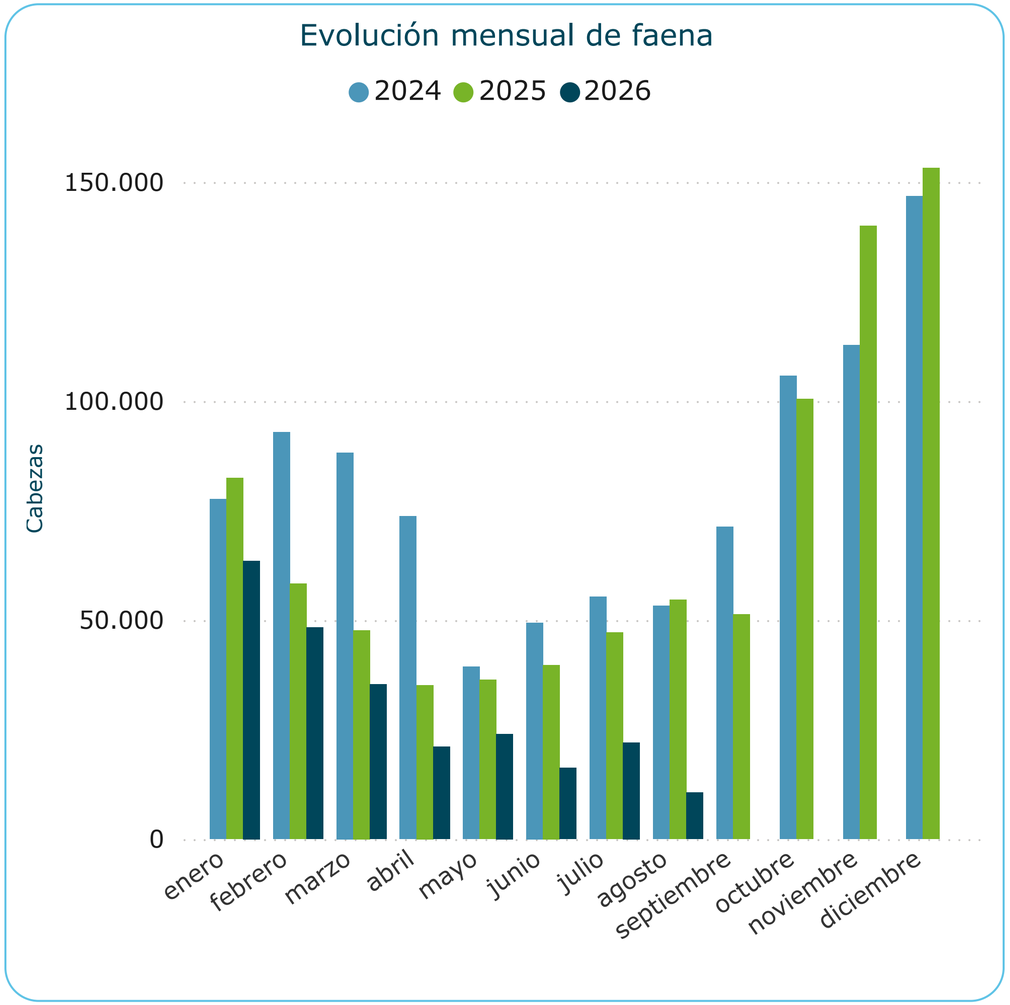

Año	2024		2025		2026	
Período	**Cabezas**	**Var (%)**	**Cabezas**	**Var (%)**	**Cabezas**	**Var (%)**
enero	77.618	-29,7	82.448	6,2	63.539	-22,9
febrero	92.903	-28,8	58.304	-37,2	48.332	-17,1
marzo	88.233	-55,7	47.673	-46,0	35.314	-25,9
abril	73.663	-38,3	35.170	-52,3	21.100	-40,0
mayo	39.319	-62,3	36.386	-7,5	24.010	-34,0
junio	49.412	-20,0	39.762	-19,5	16.238	-59,2
julio	55.284	59,1	47.166	-14,7	22.072	-53,2
agosto	53.298	-28,8	54.672	2,6	10.663	-44,2
septiembre	71.252	-40,9	51.267	-28,0		
octubre	105.713	-21,2	100.454	-5,0		
noviembre	112.739	-18,4	139.938	24,1		
diciembre	146.747	-17,5	153.163	4,4		
Total	**966.181**	**-31,3**	**846.403**	**-12,4**	**241.268**	**-34,1**

FILTROS

Período

- (●) Mensual
- ( ) Trimestral

Mes/Trimestre

Todas

Categoría

- [ ] Borregos
- [ ] Capones
- [ ] Carneros
- [ ] Corderos
- [ ] Ovejas

Borrar filtros

Cifras preliminares año 2026.

Var (%): para el año actual, las variaciones con respecto al período anterior son calculadas según fecha acumulada del informe.

INICIO

FAENA MENSUAL AVES

Información al **15/08/2026**

inac

Bovinos | Ovinos | **Aves** | Suinos | Equinos

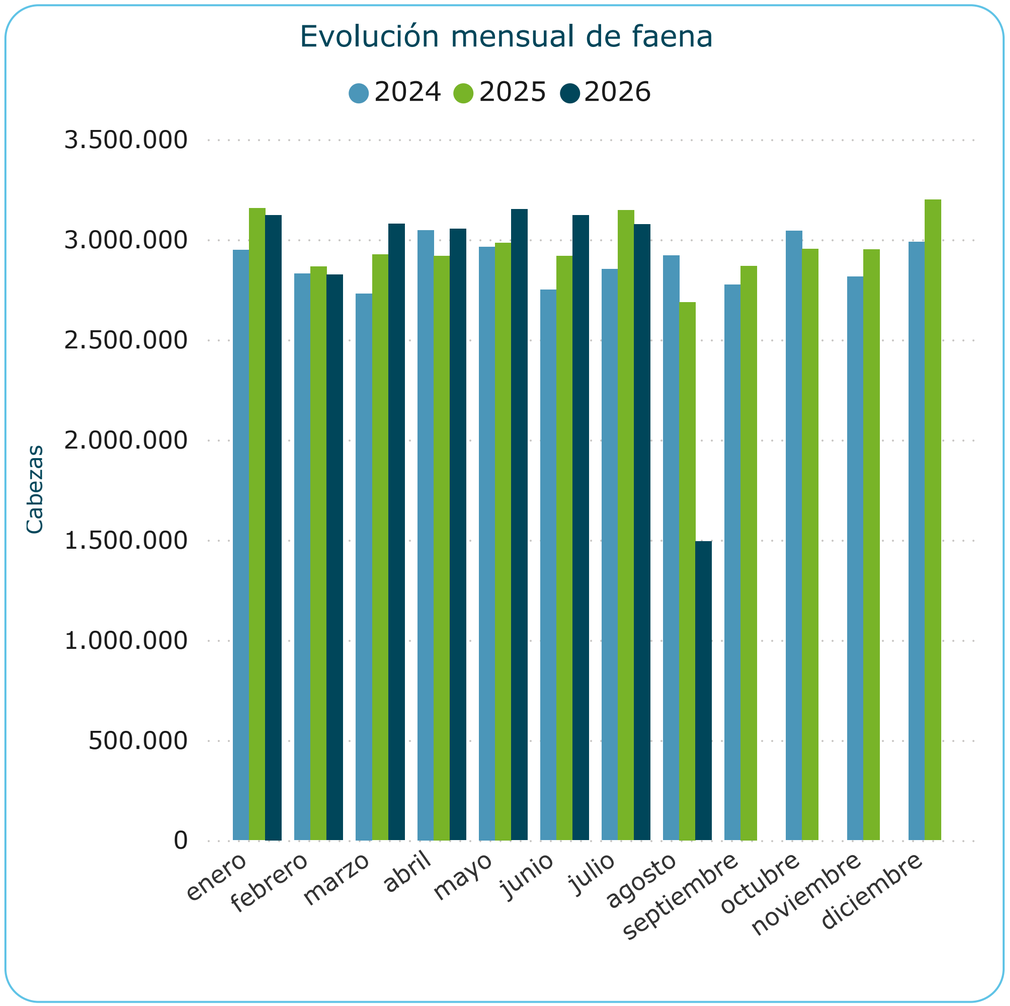

Año	2024		2025		2026	
Período	**Cabezas**	**Var (%)**	**Cabezas**	**Var (%)**	**Cabezas**	**Var (%)**
enero	2.946.253	7,4	3.154.067	7,1	3.121.292	-1,0
febrero	2.829.306	12,5	2.864.237	1,2	2.822.865	-1,4
marzo	2.729.134	-6,1	2.923.179	7,1	3.077.881	5,3
abril	3.045.720	16,1	2.917.629	-4,2	3.052.631	4,6
mayo	2.962.625	2,9	2.982.785	0,7	3.149.704	5,6
junio	2.747.519	2,0	2.915.786	6,1	3.120.392	7,0
julio	2.851.313	8,8	3.145.539	10,3	3.075.142	-2,2
agosto	2.919.001	4,5	2.686.494	-8,0	1.490.792	2,2
septiembre	2.772.161	3,0	2.867.420	3,4		
octubre	3.042.107	9,1	2.951.498	-3,0		
noviembre	2.814.293	-3,3	2.949.290	4,8		
diciembre	2.987.353	-1,6	3.197.208	7,0		
Total	**34.646.785**	**4,4**	**35.555.132**	**2,6**	**22.910.699**	**2,5**

Cifras preliminares año 2026.

Var (%): para el año actual, las variaciones con respecto al período anterior son calculadas según fecha acumulada del informe.

FILTROS

Período

- (●) Mensual
- ( ) Trimestral

Mes/Trimestre

Todas

Categoría

- [ ] Gallina Liviana
- [ ] Gallina Pesada
- [ ] Otros
- [ ] Pollo Parrillero

Borrar filtros

INICIO

FAENA MENSUAL SUINOS

Información al **15/08/2026**

inac

Bovinos | Ovinos | Aves | Suinos | Equinos

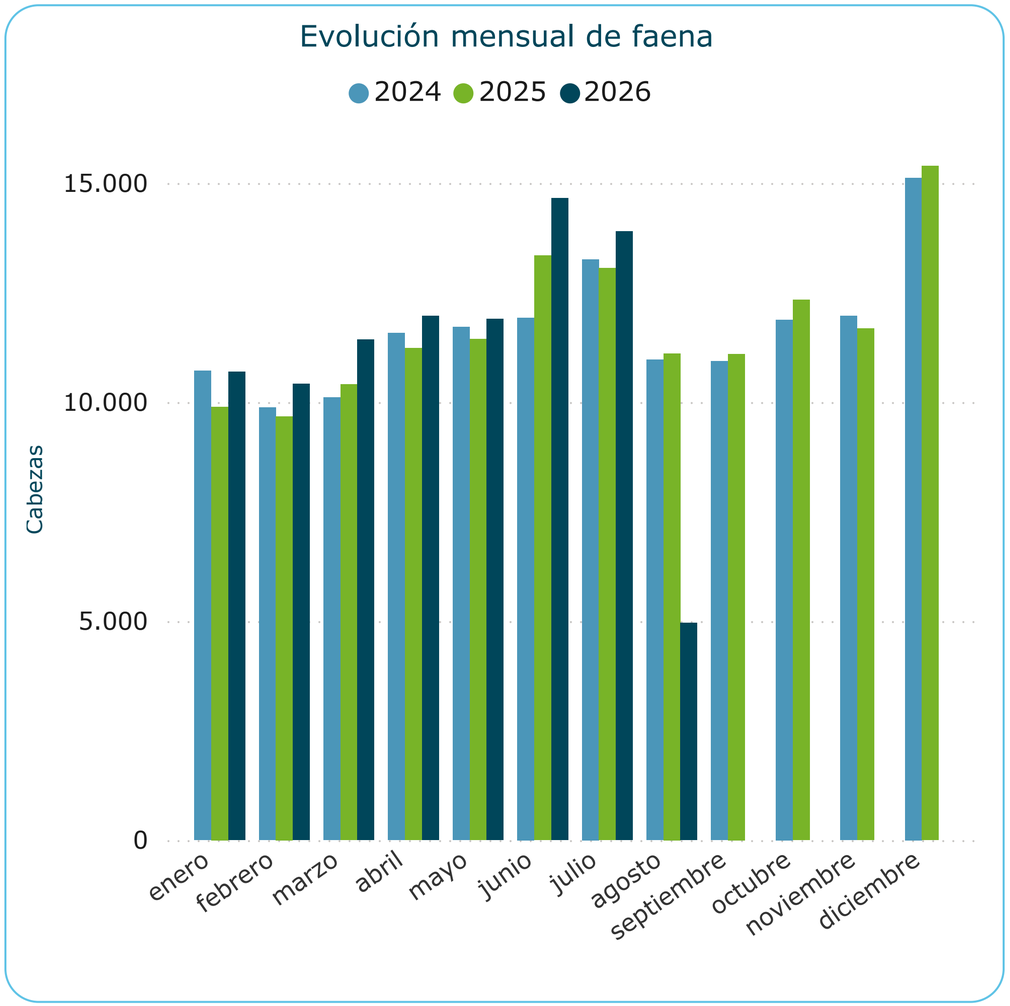

Año	2024		2025		2026	
Período	**Cabezas**	**Var (%)**	**Cabezas**	**Var (%)**	**Cabezas**	**Var (%)**
enero	10.711	1,0	9.892	-7,6	10.691	8,1
febrero	9.875	-5,1	9.673	-2,0	10.414	7,7
marzo	10.105	-12,2	10.402	2,9	11.421	9,8
abril	11.570	18,3	11.227	-3,0	11.962	6,5
mayo	11.712	0,7	11.437	-2,3	11.900	4,0
junio	11.924	1,0	13.344	11,9	14.651	9,8
julio	13.257	13,7	13.056	-1,5	13.894	6,4
agosto	10.968	-1,9	11.109	1,3	4.962	6,0
septiembre	10.931	4,8	11.097	1,5		
octubre	11.879	9,8	12.331	3,8		
noviembre	11.963	-3,9	11.674	-2,4		
diciembre	15.117	9,1	15.386	1,8		
Total	**140.012**	**2,8**	**140.628**	**0,4**	**89.895**	**7,4**

FILTROS

Período

- (●) Mensual
- ( ) Trimestral

Mes/Trimestre

Todas

Categoría

- [ ] Adulto
- [ ] Cachorro
- [ ] Cerdo
- [ ] Lechon

Borrar filtros

Cifras preliminares año 2026.

Var (%): para el año actual, las variaciones con respecto al período anterior son calculadas según fecha acumulada del informe.

INICIO

FAENA MENSUAL EQUINOS

Información al **15/08/2026**

inac

Bovinos | Ovinos | Aves | Suinos | Equinos

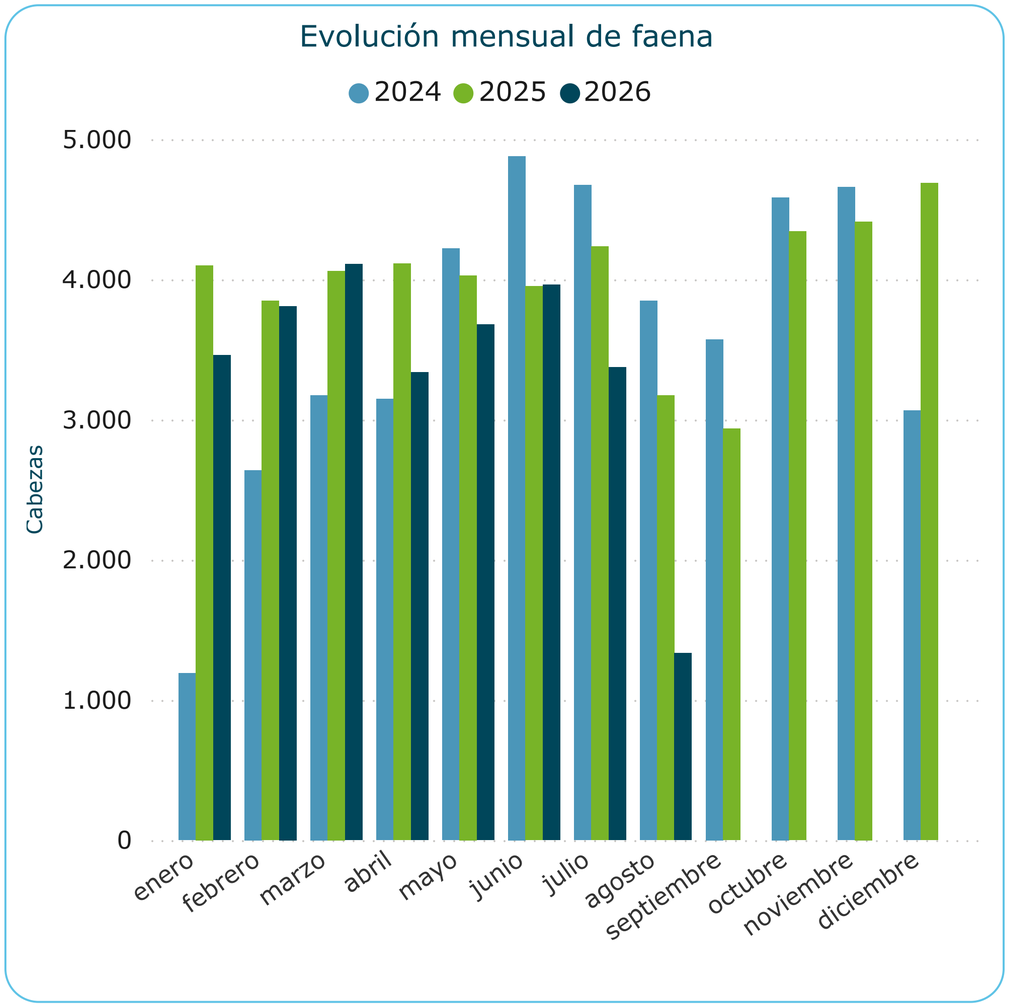

Año	2024		2025		2026	
Período	**Cabezas**	**Var (%)**	**Cabezas**	**Var (%)**	**Cabezas**	**Var (%)**
enero	1.189	-72,2	4.100	244,8	3.460	-15,6
febrero	2.639	-39,6	3.847	45,8	3.809	-1,0
marzo	3.174	-47,1	4.060	27,9	4.110	1,2
abril	3.148	-3,5	4.111	30,6	3.338	-18,8
mayo	4.220	-26,0	4.028	-4,5	3.679	-8,7
junio	4.879	-12,0	3.950	-19,0	3.961	0,3
julio	4.673	13,0	4.234	-9,4	3.372	-20,4
agosto	3.846	-11,1	3.172	-17,5	1.335	5,5
septiembre	3.572	2,2	2.935	-17,8		
octubre	4.584	-1,8	4.343	-5,3		
noviembre	4.657	-8,7	4.412	-5,3		
diciembre	3.065	-50,5	4.688	53,0		
Total	**43.646**	**-23,5**	**47.880**	**9,7**	**27.064**	**-8,6**

FILTROS

Período

- (●) Mensual
- ( ) Trimestral

Mes/Trimestre

Todas

Borrar filtros

Cifras preliminares año 2026.

Var (%): para el año actual, las variaciones con respecto al período anterior son calculadas según fecha acumulada del informe.

INICIO

FAENA MENSUAL BOVINOS

Información al **15/08/2026**

inac

Bovinos | Ovinos | Aves | Suinos | Equinos

Año Establecimiento	2026 enero	febrero	marzo	abril	mayo	junio	julio	agosto	Total
FRIGORIFICO TACUAREMBO ...	23.565	26.418	30.162	19.916	22.912	21.880	14.910	2.085	**161.848**
FRIGORIFICO LAS PIEDRAS ...	22.081	19.820	14.644	13.917	17.400	23.309	24.073	10.752	**145.996**
FRIGORIFICO SAN JACINTO ...	18.404	17.287	14.560	9.673	14.351	15.358	15.830	8.839	**114.302**
ONTILCOR SOCIEDAD ANON...	14.673	15.718	15.514	11.360	13.687	14.477	15.211	6.517	**107.157**
BREEDERS PACKERS URUGU...	11.933	12.972	13.790	12.865	14.357	14.106	15.051	5.837	**100.911**
PULSA SA	11.513	12.408	13.700	13.373	12.620	15.916	16.184	5.024	**100.738**
CLEDINOR S A	11.102	10.980	13.162	8.303	11.612	13.707	12.523	6.452	**87.841**
FRIGORIFICO CANELONES S A	12.338	13.504	9.225		13.010	14.497	15.623	6.282	**84.479**
INALER S.A.	9.289	10.067		8.771	11.199	12.570	13.725	5.526	**71.147**
SIRSIL S A	5.366	6.576	7.479	6.093	8.103	9.322	8.214	3.040	**54.193**
Total	**182.967**	**183.133**	**168.115**	**130.357**	**171.679**	**193.620**	**197.336**	**81.036**	**1.308.243**

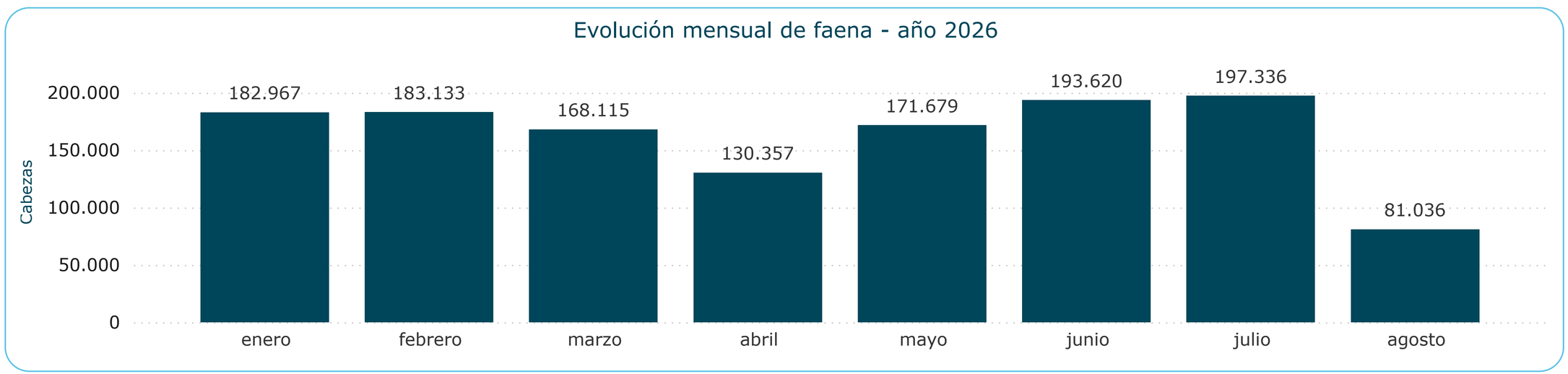

Cifras preliminares año 2026.

Nota: Debido a la cantidad de registros, la tabla requiere desplazamiento vertical para su visualización completa.

FILTROS

Año
- (•) 2026
- ( ) 2025
- ( ) 2024

Período
- (•) Mensual
- ( ) Trimestral

Mes/Trimestre
Todas

Establecimiento
Todas

Categoría
- [ ] Novillo
- [ ] Vaquillona
- [ ] Vaca
- [ ] Terneros
- [ ] Toros

Borrar filtros

INICIO

FAENA MENSUAL OVINOS

Información al **15/08/2026**

inac

Bovinos | **Ovinos** | Aves | Suinos | Equinos

Año Establecimiento	2026 enero	febrero	marzo	abril	mayo	junio	julio	agosto	Total
FRIGORIFICO SAN JACINTO ...	16.809	10.529	8.740	5.201	7.281	6.771	7.038	6.744	**69.113**
FRIGORIFICO LAS PIEDRAS ...	9.752	9.690	14.686	4.811	4.137	7.037	8.442	3.583	**62.138**
FRIGOCERRO SOCIEDAD AN...	24.005	17.313		2.301	7.582				**51.201**
OFERAN S.A.	6.301	4.849	8.410	5.128	2.723	1.215	3.232		**31.858**
SOMICAR SOCIEDAD ANONI...	3.472	2.988	1.228	2.428	956	207	2.086		**13.365**
FRIGORIFICO CUAREIM LIMI...	559	804	1.120	703	917	621	389	242	**5.355**
FRIGORIFICO CASA BLANCA ...	2.004	1.512							**3.516**
INTENDENCIA DE ARTIGAS	140	242	275	233	193	146	177	70	**1.476**
ARROYAL SOCIEDAD ANONI...	265	164	308	75	106	104	219	24	**1.265**
Total	**63.539**	**48.332**	**35.314**	**21.100**	**24.010**	**16.238**	**22.072**	**10.663**	**241.268**

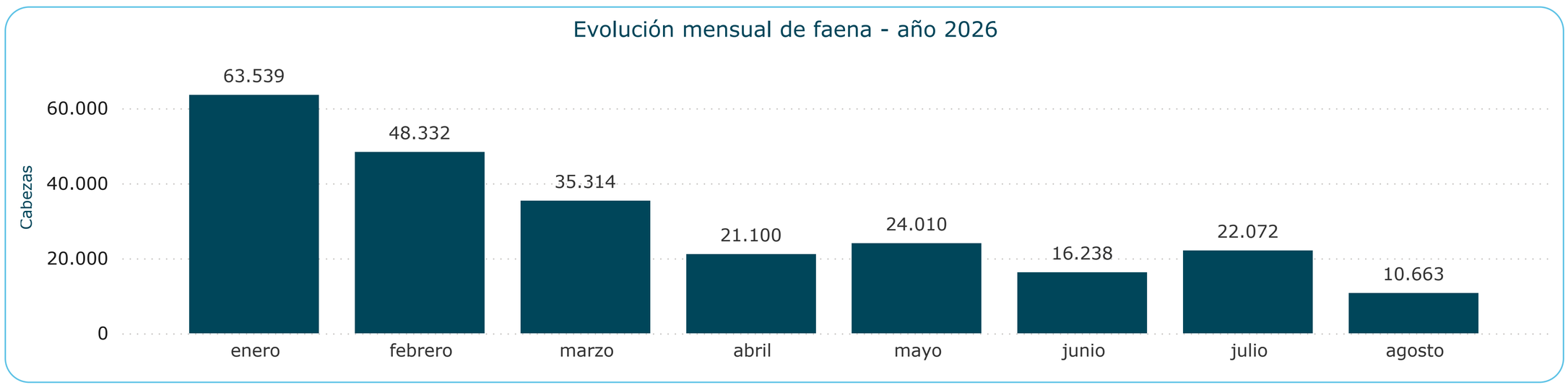

Cifras preliminares año 2026.

Nota: Debido a la cantidad de registros, la tabla requiere desplazamiento vertical para su visualización completa.

FILTROS

Año
- (•) 2026
- ( ) 2025
- ( ) 2024

Período
- (•) Mensual
- ( ) Trimestral

Mes/Trimestre
Todas

Establecimiento
Todas

Categoría
- [ ] Borregos
- [ ] Capones
- [ ] Carneros
- [ ] Corderos
- [ ] Ovejas

Borrar filtros

INICIO

FAENA MENSUAL AVES

Información al 15/08/2026

inac

Bovinos | Ovinos | Aves | Suinos | Equinos

Año Establecimiento	2026 enero	febrero	marzo	abril	mayo	junio	julio	agosto	Total
AVICOLA FRONTINI SOCIED...	765.408	716.570	717.024	719.171	812.388	788.635	762.601	391.905	**5.673.702**
GRANJA TRES ARROYOS URU...	748.267	697.275	782.382	770.375	750.513	742.308	768.353	344.263	**5.603.736**
TILEO S A	746.392	627.658	723.823	722.734	783.392	760.973	755.962	349.940	**5.470.874**
GORNET S A	320.393	297.409	322.757	307.187	326.589	333.669	282.693	155.283	**2.345.980**
FRINAVUR S A	291.697	242.367	282.626	282.771	236.739	249.127	266.699	109.328	**1.961.354**
GRANJA AVICOLA DEL CAMP...	119.844	101.496	113.976	114.590	117.211	106.003	113.741	66.034	**852.895**
PIXAL SOCIEDAD ANONIMA	90.040	82.170	81.526	97.543	89.832	89.482	79.868	49.599	**660.060**
EL VASQUITO LIMITADA	39.251	57.920	53.767	38.260	33.040	50.195	45.225	24.440	**342.098**
Total	**3.121.292**	**2.822.865**	**3.077.881**	**3.052.631**	**3.149.704**	**3.120.392**	**3.075.142**	**1.490.792**	**22.910.699**

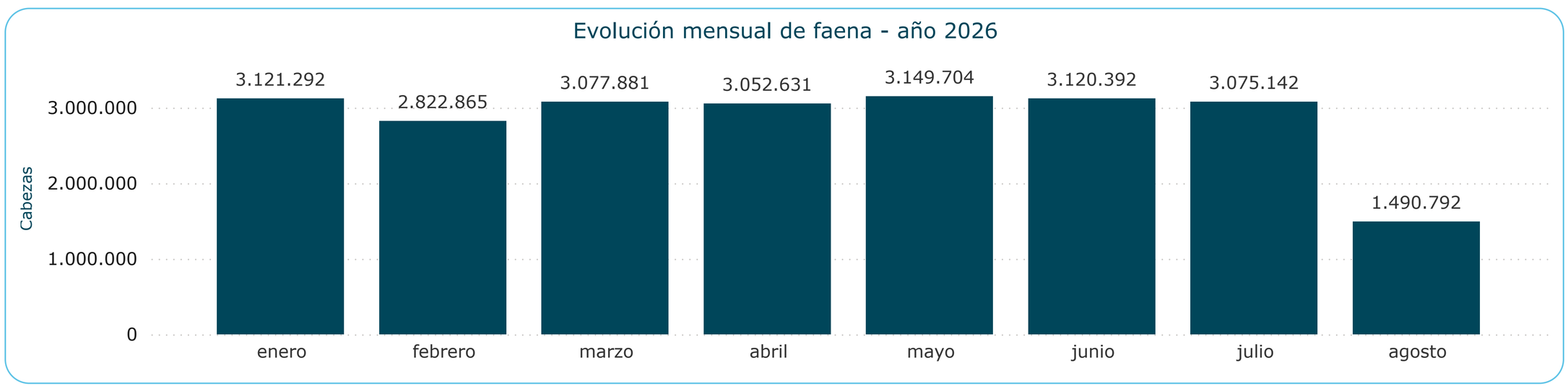

Cifras preliminares año 2026.

FILTROS

Año
- (•) 2026
- ( ) 2025
- ( ) 2024

Período
- (•) Mensual
- ( ) Trimestral

Mes/Trimestre
Todas

Establecimiento
Todas

Categoría
- [ ] Gallina Liviana
- [ ] Gallina Pesada
- [ ] Otros
- [ ] Pollo Parrillero

Borrar filtros

INICIO

FAENA MENSUAL SUINOS

Información al 15/08/2026

inac

Bovinos | Ovinos | Aves | Suinos | Equinos

Año Establecimiento	2026 enero	febrero	marzo	abril	mayo	junio	julio	agosto	Total
NOESMA SA	6.260	5.775	6.773	6.867	6.012	7.058	7.261	2.664	**48.670**
TRIBICAR SOCIEDAD ANÓNI...	3.916	4.220	4.164	4.270	4.110	4.711	4.334	1.849	**31.574**
ARROYAL SOCIEDAD ANONI...	200	127	257	555	1.475	2.594	1.894	305	**7.407**
FRIGORIFICO PAYSANDU PR...	308	285	227	258	303	288	405	144	**2.218**
INTENDENCIA DE ARTIGAS	7	7		12					**26**
Total	**10.691**	**10.414**	**11.421**	**11.962**	**11.900**	**14.651**	**13.894**	**4.962**	**89.895**

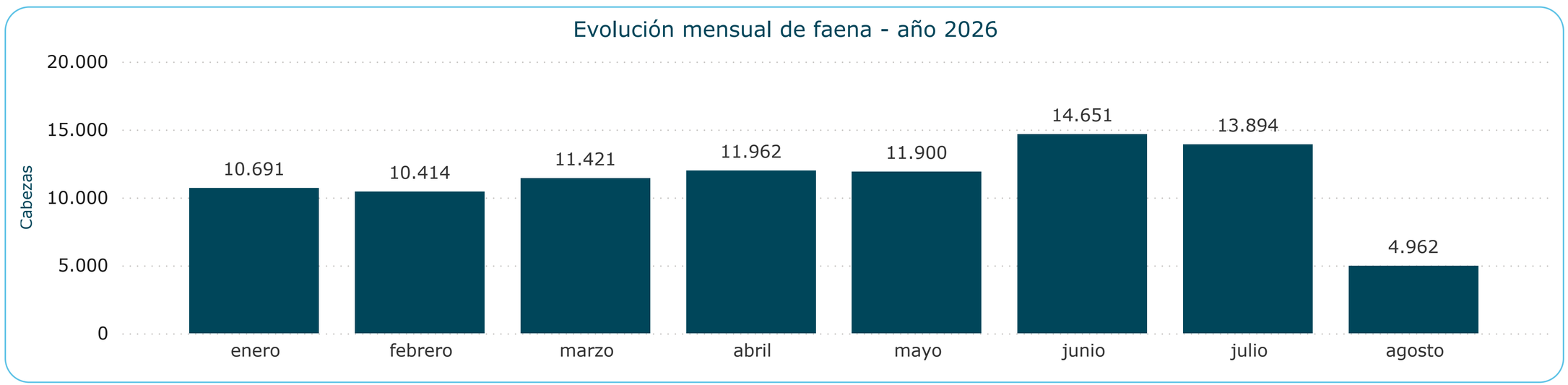

Cifras preliminares año 2026.

FILTROS

Año
- (•) 2026
- ( ) 2025
- ( ) 2024

Período
- (•) Mensual
- ( ) Trimestral

Mes/Trimestre
Todas

Establecimiento
Todas

Categoría
- [ ] Adulto
- [ ] Cachorro
- [ ] Cerdo
- [ ] Lechon

Borrar filtros

INICIO

FAENA MENSUAL EQUINOS

Información al **15/08/2026**

inac

Bovinos | Ovinos | Aves | Suinos | **Equinos**

Año Establecimiento	2026 enero	febrero	marzo	abril	mayo	junio	julio	agosto	Total
CLAY S A	2.737	3.027	3.067	2.668	2.818	2.731	2.309	881	**20.238**
AGROINDUSTRIAL DEL ESTE...	356	637	783	424	326	530	362	166	**3.584**
SAREL S.A.	367	145	260	246	535	700	701	288	**3.242**
Total	**3.460**	**3.809**	**4.110**	**3.338**	**3.679**	**3.961**	**3.372**	**1.335**	**27.064**

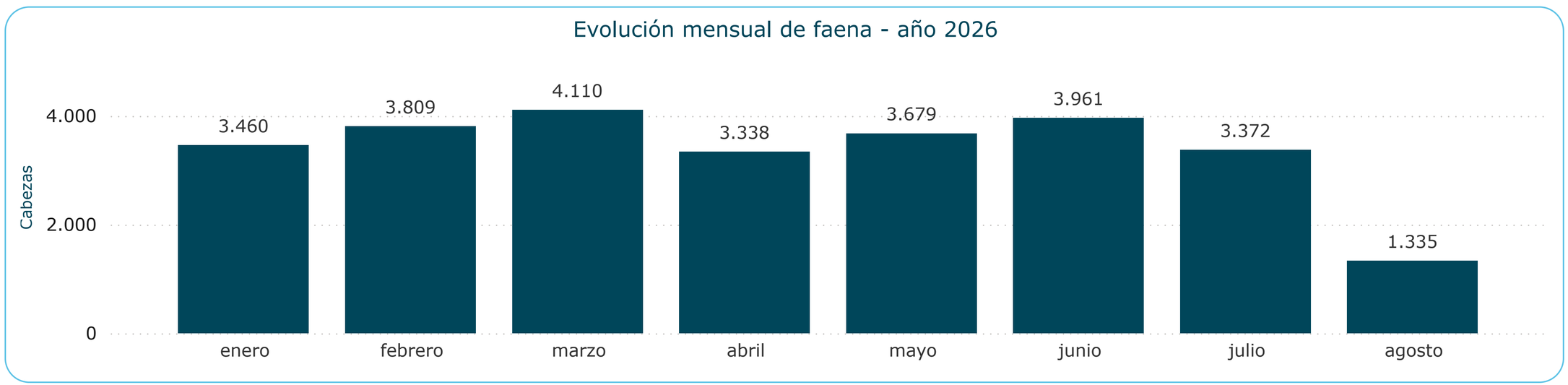

Cifras preliminares año 2026.

FILTROS

Año
- (•) 2026
- ( ) 2025
- ( ) 2024

Período
- (•) Mensual
- ( ) Trimestral

Mes/Trimestre
Todas

Establecimiento
Todas

Borrar filtros

INICIO

FAENA INTERANUAL BOVINOS

Información al 15/08 de cada año

inac

Bovinos | Ovinos | Aves | Suinos | Equinos

Año	2024		2025		2026	
Categoría	Cabezas	Var (%)	Cabezas	Var (%)	Cabezas	Var (%)
Novillo	**725.542**	**7,2**	**756.549**	**4,3**	**649.373**	**-14,2**
Novillo 2 4d	409.213	2,5	343.970	-15,9	308.922	-10,2
Novillo 6d	110.265	27,8	163.198	48,0	113.897	-30,2
Novillo 8d	146.953	40,4	174.775	18,9	125.261	-28,3
Novillo dl	59.111	-32,0	74.606	26,2	101.293	35,8
Vaquillona	**180.223**	**-2,5**	**216.498**	**20,1**	**203.344**	**-6,1**
Vaca	**504.572**	**6,6**	**529.056**	**4,9**	**435.300**	**-17,7**
Vaca 6d	43.792	10,4	62.644	43,0	47.224	-24,6
Vaca 8d	460.780	6,3	466.412	1,2	388.076	-16,8
Terneros	**4.349**	**-39,8**	**4.357**	**0,2**	**3.035**	**-30,3**
Toros	**21.853**	**10,8**	**21.165**	**-3,1**	**17.191**	**-18,8**
Total	**1.436.539**	**5,5**	**1.527.625**	**6,3**	**1.308.243**	**-14,4**

Participación porcentual por categoría

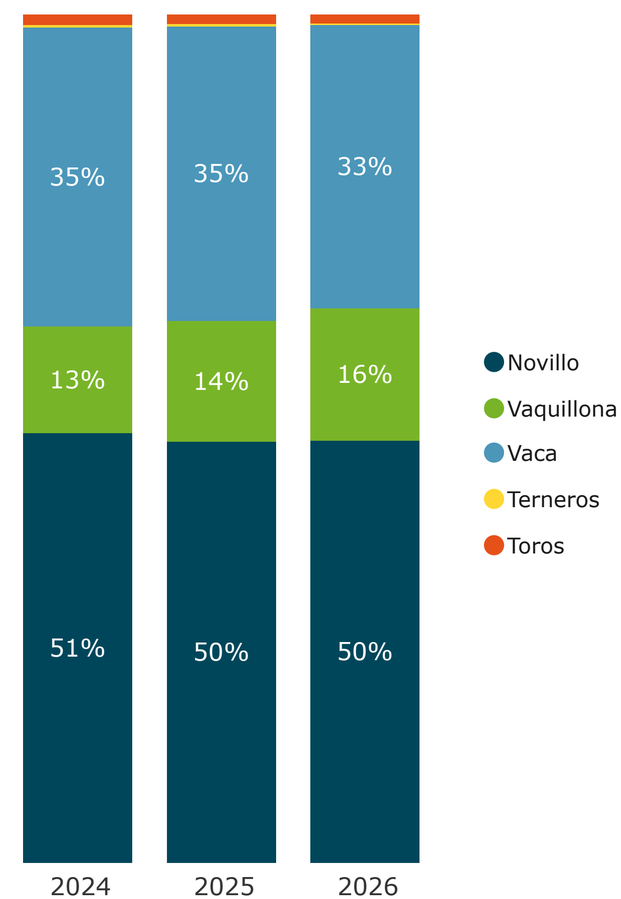

FILTROS

Detalle por:

Categoría

Establecimiento

Categoría

- Novillo
- Vaquillona
- Vaca
- Terneros
- Toros

Borrar filtros

Cifras preliminares año 2026.

INICIO

FAENA INTERANUAL OVINOS

Información al 15/08 de cada año

inac

Bovinos | Ovinos | Aves | Suinos | Equinos

Año	2024		2025		2026	
Categoría	Cabezas	Var (%)	Cabezas	Var (%)	Cabezas	Var (%)
Borregos	36.661	-30,6	40.762	11,2	18.231	-55,3
Capones	33.455	-36,5	25.454	-23,9	15.949	-37,3
Carneros	4.433	-40,0	1.879	-57,6	1.653	-12,0
Corderos	206.038	-39,0	170.421	-17,3	118.394	-30,5
Ovejas	212.662	-36,0	127.514	-40,0	87.041	-31,7
Total	493.249	-37,0	366.030	-25,8	241.268	-34,1

Participación porcentual por categoría

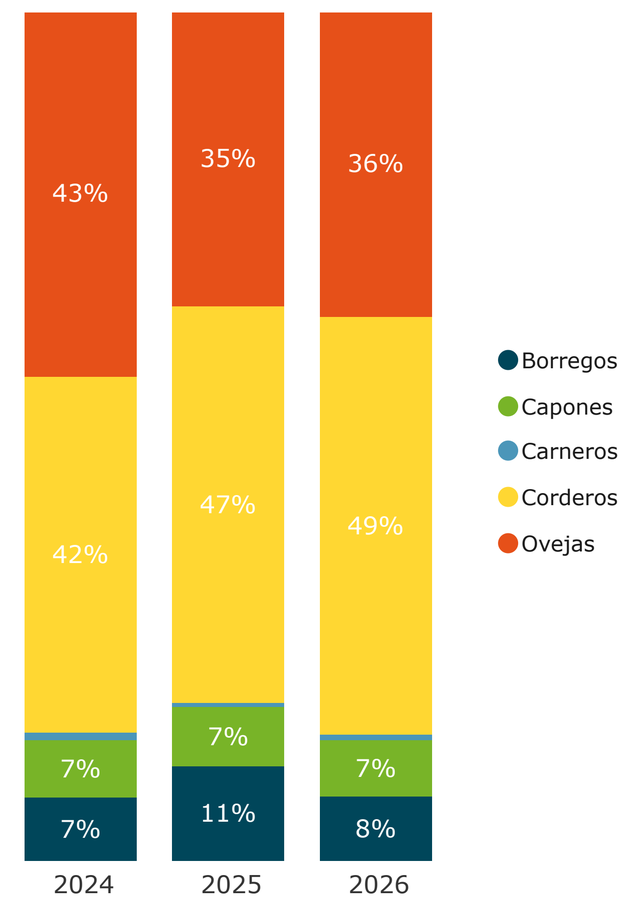

FILTROS

Detalle por:

Categoría

Establecimiento

Categoría

- Borregos
- Capones
- Carneros
- Corderos
- Ovejas

Borrar filtros

Cifras preliminares año 2026.

INICIO

FAENA INTERANUAL AVES

Información al 15/08 de cada año

inac

Bovinos | Ovinos | Aves | Suinos | Equinos

Año	2024		2025		2026	
Categoría	Cabezas	Var (%)	Cabezas	Var (%)	Cabezas	Var (%)
Gallina Liviana	693.009	-21,3	932.419	34,5	735.078	-21,2
Gallina Pesada	134.286	10,6	167.935	25,1	165.483	-1,5
Otros	6.714	138,3	3.152	-53,1	3.752	19,0
Pollo Parrillero	20.767.764	6,7	21.258.594	2,4	22.006.386	3,5
Total	21.601.773	5,6	22.362.100	3,5	22.910.699	2,5

Participación porcentual por categoría

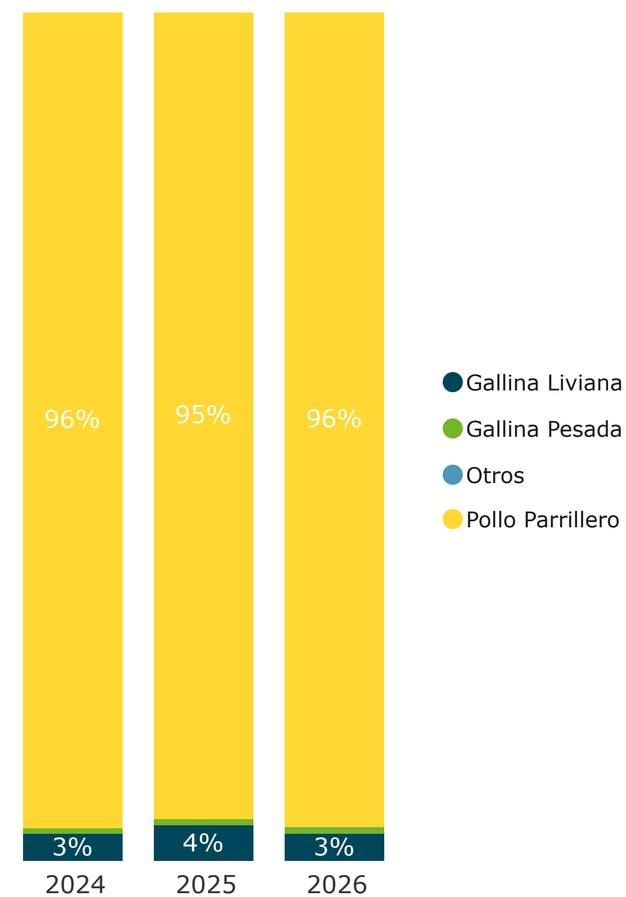

FILTROS

Detalle por:

Categoría

Establecimiento

Categoría

- Gallina Livi...
- Gallina Pes...
- Otros
- Pollo Parrill...

Borrar filtros

Cifras preliminares año 2026.

INICIO

FAENA INTERANUAL SUINOS

Información al 15/08 de cada año

inac

Bovinos | Ovinos | Aves | Suinos | Equinos

Año	2024		2025		2026	
Categoría	Cabezas	Var (%)	Cabezas	Var (%)	Cabezas	Var (%)
Adulto	1.202	-0,1	1.231	2,4	1.333	8,3
Cachorro	22.256	5,9	21.332	-4,2	17.552	-17,7
Cerdo	49.886	-1,0	52.121	4,5	59.849	14,8
Lechon	10.182	8,7	9.026	-11,4	11.161	23,7
Total	83.526	1,9	83.710	0,2	89.895	7,4

Participación porcentual por categoría

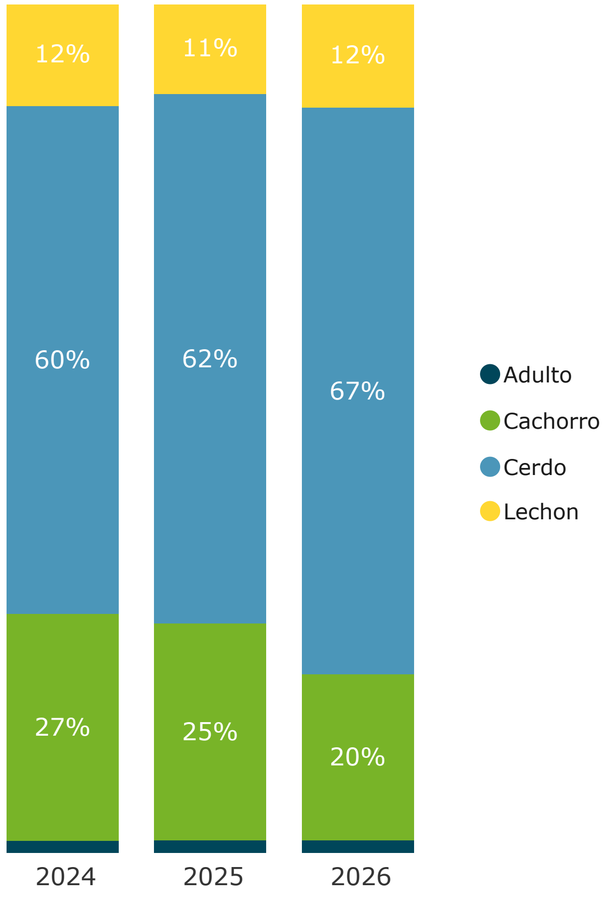

FILTROS

Detalle por:

Categoría

Establecimiento

Categoría

- Adulto
- Cachorro
- Cerdo
- Lechon

Borrar filtros

Cifras preliminares año 2026.

INICIO

FAENA INTERANUAL EQUINOS

Información al 15/08 de cada año

inac

Bovinos | Ovinos | Aves | Suinos | Equinos

Año	2024		2025		2026	
Categoría	Cabezas	Var (%)	Cabezas	Var (%)	Cabezas	Var (%)
Equino	25.071	-29,2	29.596	18,0	27.064	-8,6
Total	25.071	-29,2	29.596	18,0	27.064	-8,6

FILTROS

Detalle por:

Categoría

Establecimiento

Borrar filtros

Cifras preliminares año 2026.

INICIO