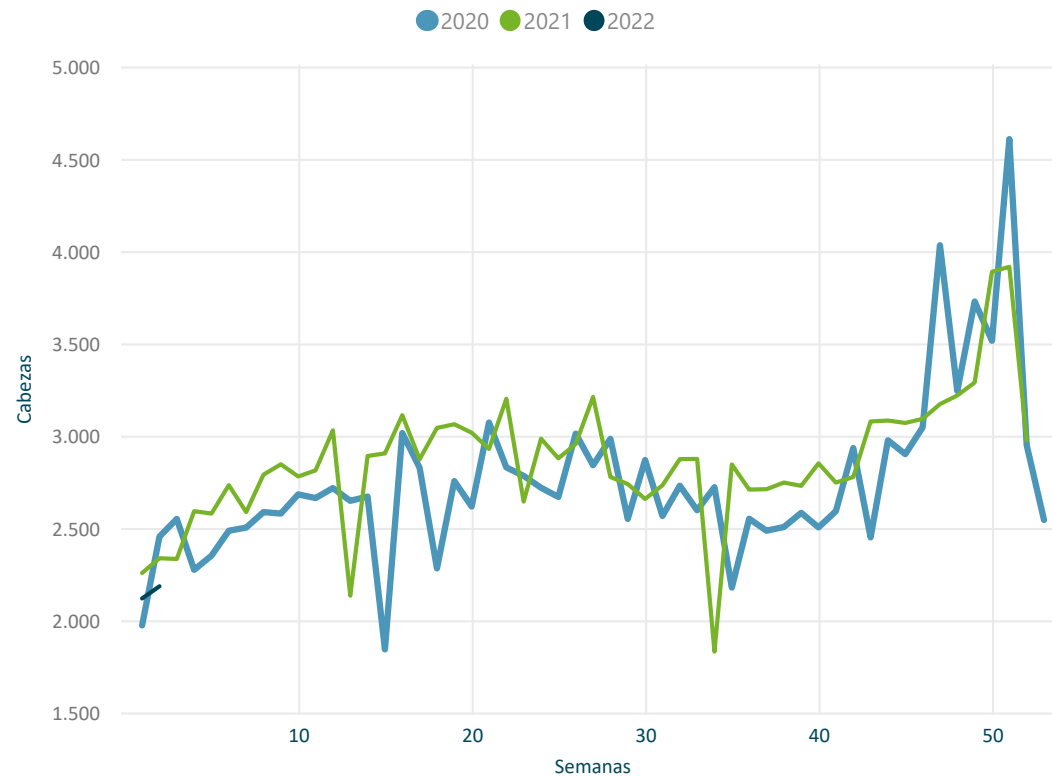


DATO SEMANAL

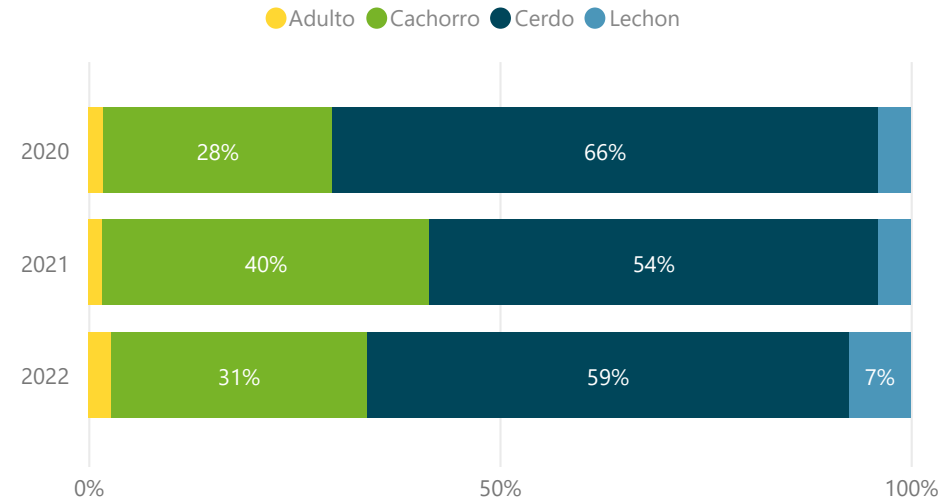
09/01/2022 al 15/01/2022

2.184

Evolución Semanal de Faena



Participación (%) por Categoría

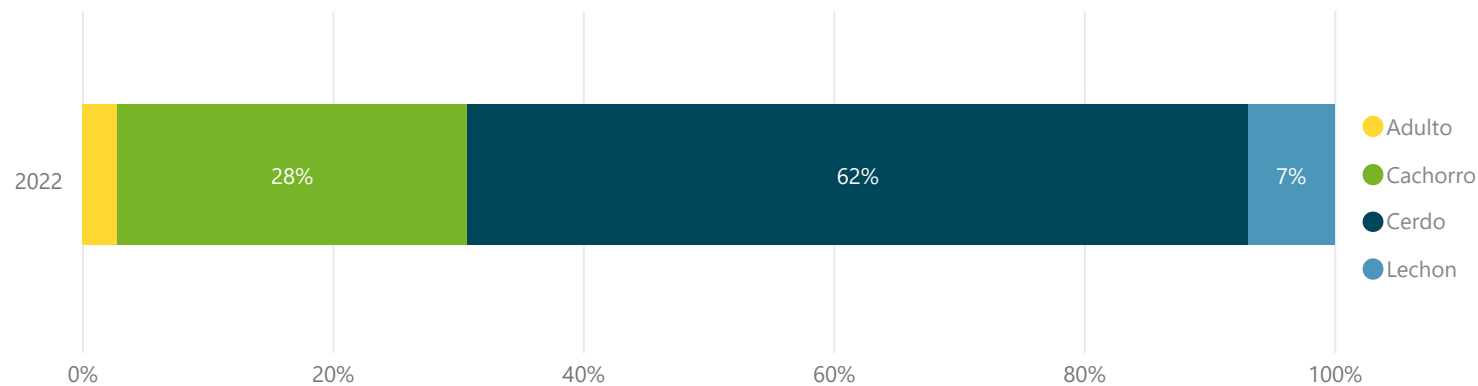


FILTROS

- Mes
- Seleccionar todo
 - Ene

	2020	2021	2022		
PORCINOS	Cabezas	Cabezas	Var (%)	Cabezas	Var (%)
Adulto	72	50	-30,6	122	144,0
Cachorro	1.084	1.154	6,5	1.335	15,7
Cerdo	2.587	1.579	-39,0	2.525	59,9
Lechon	153	115	-24,8	320	178,3
Total	3.896	2.898	-25,6	4.302	48,4

2022 PORCINOS	Adulto Cabezas	Cachorro Cabezas	Cerdo Cabezas	Lechon Cabezas	Total Cabezas	%
MIRNABEL S.A	29	39	920	130	1.118	51,2%
SIMPLIFY S A	30	573	120	14	737	33,7%
ARROYAL SOCIEDAD ANONIMA	2		221		223	10,2%
SIDERCOL S.A.			100		100	4,6%
INTENDENCIA DE ARTIGAS				6	6	0,3%
Total	61	612	1.361	150	2.184	100,0%



FILTROS

Semana al...

15/1/2022

Mes

Todas

* Para seleccionar meses marque "Seleccionar todo" en el filtro Semana.