FAENA PORCINA

Información actualizada al **23/03** de cada año

inac

DATO SEMANAL

17/03/2024 al 23/03/2024

2.490

Evolución Semanal de Faena

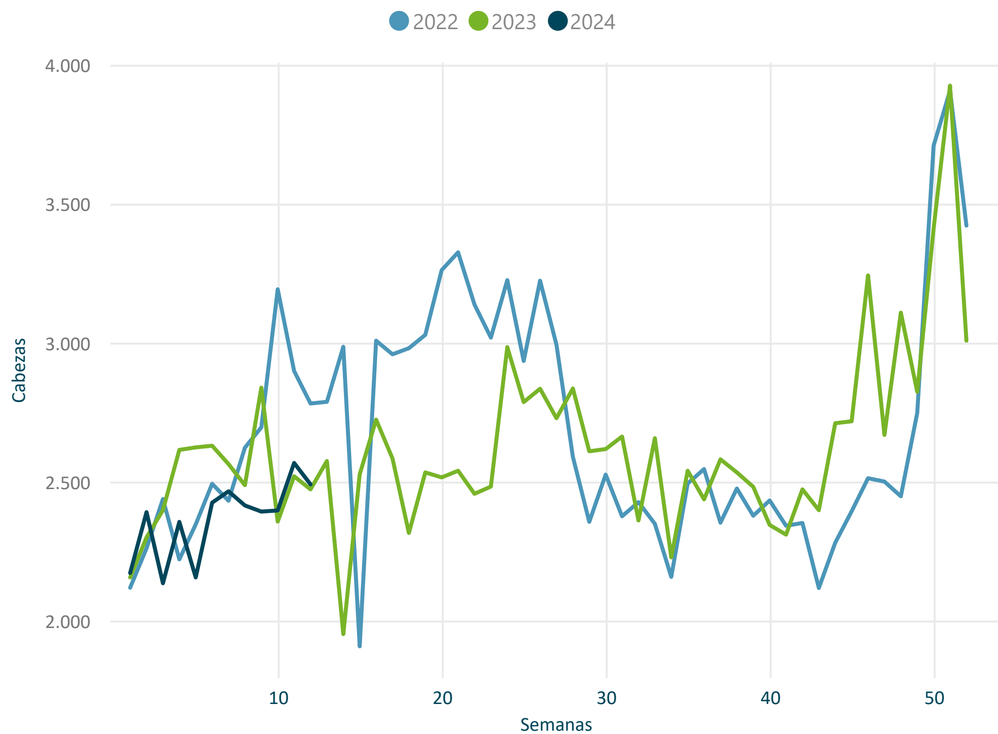

Participación (%) por Categoría

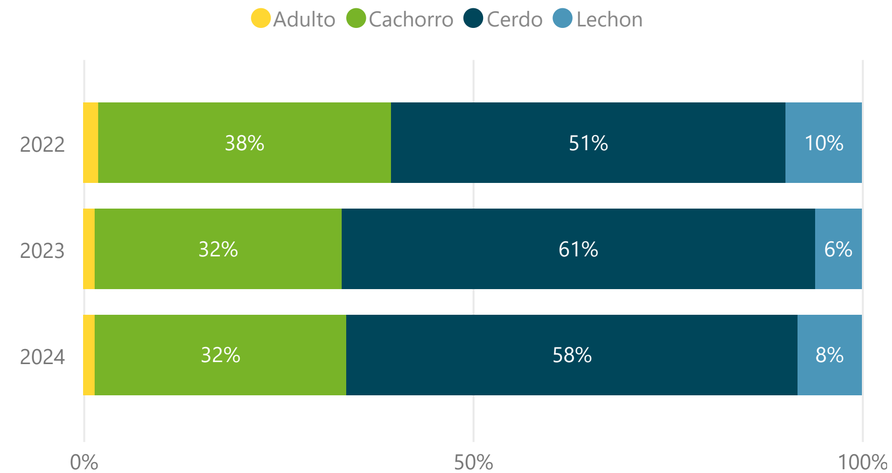

.	2022		2023		2024	
PORCINOS	**Cabezas**	**Var (%)**	**Cabezas**	**Var (%)**	**Cabezas**	**Var (%)**
Adulto	546	71,2	419	-23,3	420	0,2
Cachorro	10.736	70,7	9.012	-16,1	9.168	1,7
Cerdo	14.466	-26,4	17.266	19,4	16.424	-4,9
Lechon	2.787	4,7	1.704	-38,9	2.341	37,4
Total	**28.535**	**-1,4**	**28.401**	**-0,5**	**28.353**	**-0,2**

FILTROS

Mes

- [x] Seleccionar todo
- [x] Ene
- [x] Feb
- [x] Mar

FAENA PORCINA

Información actualizada al 23/03 de cada año

inac

2024 PORCINOS	Adulto Cabezas	Cachorro Cabezas	Cerdo Cabezas	Lechon Cabezas	Total Cabezas	%
NOESMA SA	14	74	1.197	117	**1.402**	**56,3%**
TRIBICAR SOCIEDAD ANÓNIMA	5	477	404	107	**993**	**39,9%**
ARROYAL SOCIEDAD ANONIMA	1		44		**45**	**1,8%**
MATADERO LOS OLIVOS S C			40		**40**	**1,6%**
INTENDENCIA DE ARTIGAS		10			**10**	**0,4%**
Total	**20**	**561**	**1.685**	**224**	**2.490**	**100,0%**

FILTROS

Semana al...

23/03/2024

Mes

Todas
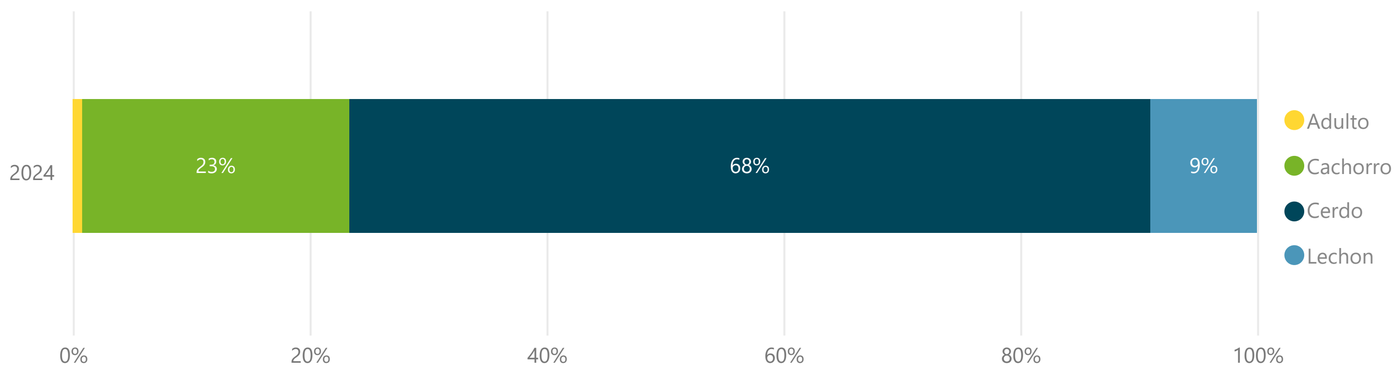
* Para seleccionar meses marque "Seleccionar todo" en el filtro Semana.