

Boletín semanal exportación

Información referida al 04/07/2026

Cifras primarias 2025-2026

Haga clic aquí mientras pulsa Ctrl para seguir

Exportaciones Productos


Exportaciones Anexo

Exp Mercados Bovinos

Exp Mercados Ovinos

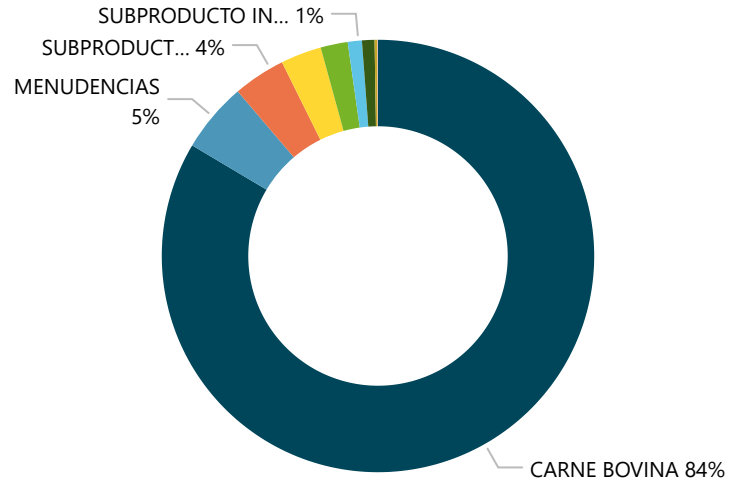
Exp IMEx Bovino

Exp IMEx Ovino

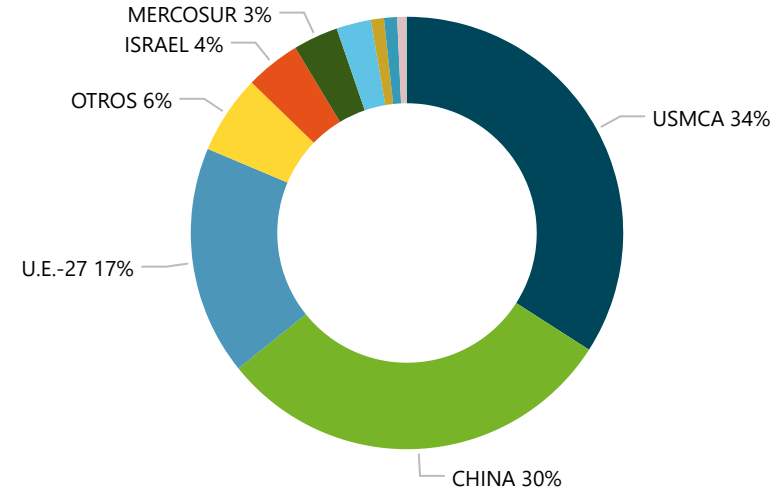


inac
Instituto Nacional de Carnes

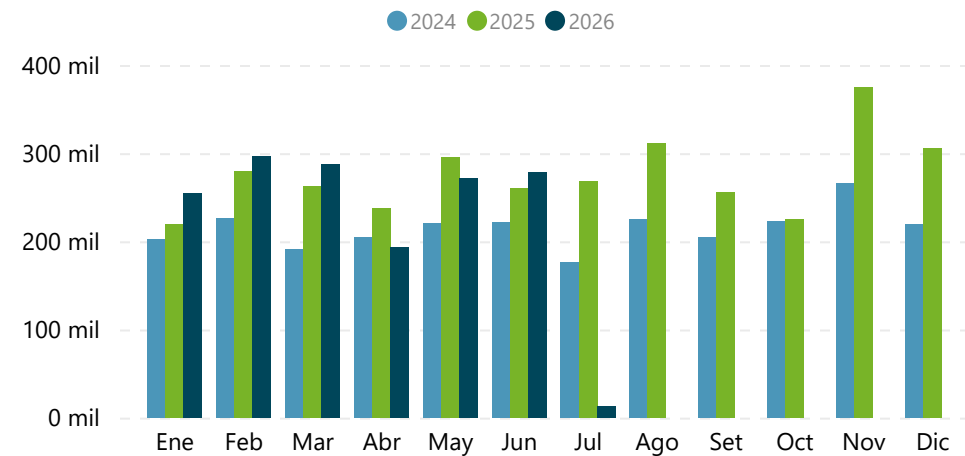
M USD Acumulado 2026



M USD Acumulado 2026



M USD Mensual



FILTROS

Mes ▼

- Seleccionar todo
- Ene
- Feb
- Mar
- Abr
- May
- Jun
- Jul

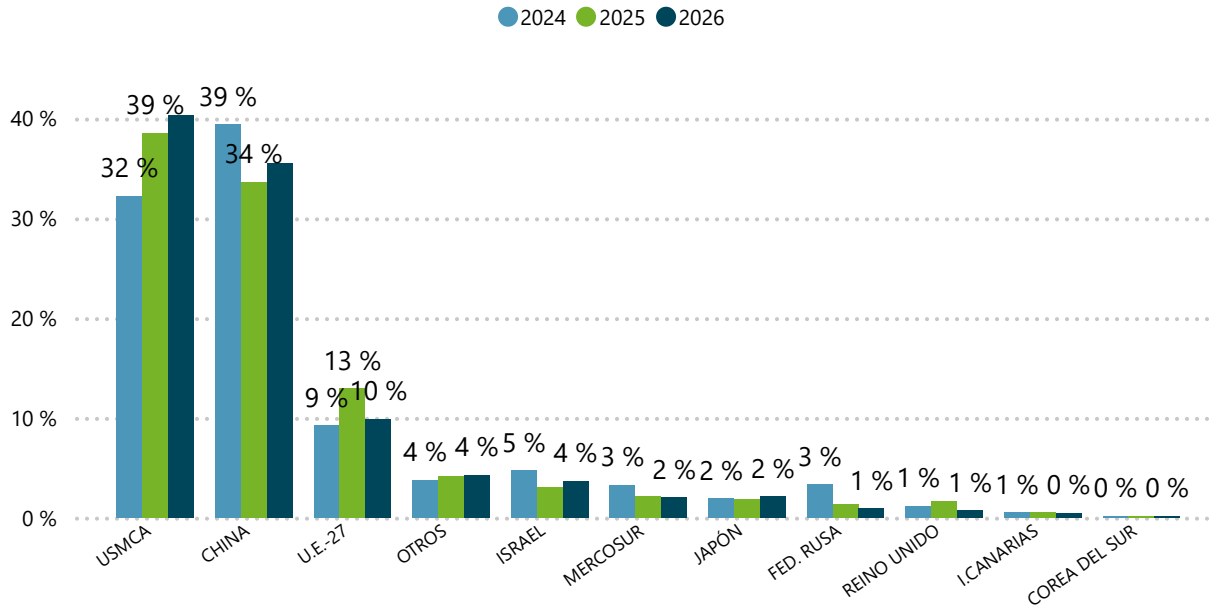
Producto

- Seleccionar todo
- Carne Bovina
- Carne Ovina
- Menudencias
- Resto Productos

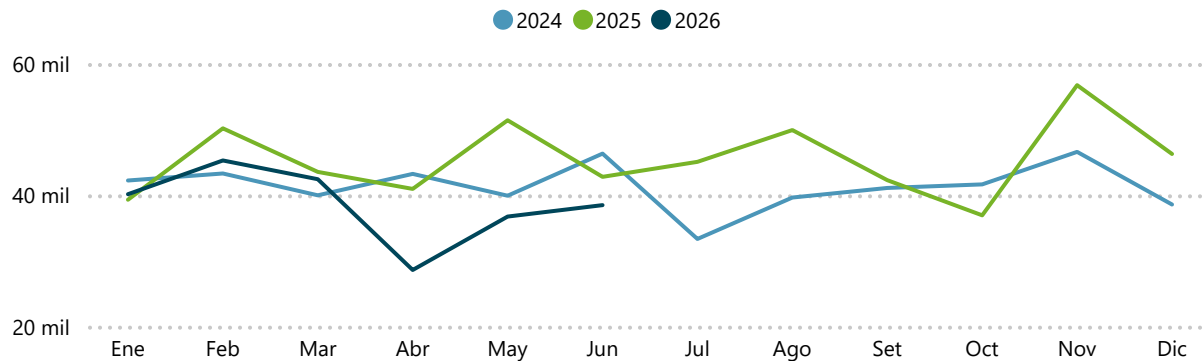
2024		2025		2026	
M USD	Var (%)	M USD	Var (%)	M USD	Var (%)
1.283.238	-3,0	1.619.455	26,2	1.595.372	-1,5

EXPORTACIONES CARNE BOVINA

% Volumen Peso Canal



Toneladas Peso Canal



Mercado	2024		2025		2026	
	Ton PC	Var (%)	Ton PC	Var (%)	Ton PC	Var (%)
+ CHINA	102.040	-26,1	94.058	-7,8	82.753	-12,0
+ COREA DEL SUR	479	-42,2	23	-95,3	33	47,9
+ FED. RUSA	8.705	10977,8	3.777	-56,6	2.234	-40,9
+ I.CANARIAS	1.393	-26,3	1.435	3,0	1.122	-21,8
+ ISRAEL	12.253	179,3	8.601	-29,8	8.575	-0,3
+ JAPÓN	5.062	26,9	5.166	2,1	4.985	-3,5
- MERCOSUR	8.551	4,6	6.006	-29,8	4.754	-20,8
ARGENTINA	31		1.048	3322,1	214	-79,6
BRASIL	4.839	37,3	4.176	-13,7	3.607	-13,6
CHILE	3.681	-20,9	782	-78,8	933	19,4
+ OTROS	9.788	15,2	11.732	19,9	9.985	-14,9
+ REINO UNIDO	3.010	58,8	4.659	54,8	1.653	-64,5
+ U.E.-27	23.894	19,1	36.252	51,7	23.057	-36,4
- USMCA	83.477	66,2	107.886	29,2	93.934	-12,9
CANADÁ	4.975	-16,9	6.052	21,6	3.784	-37,5
ESTADOS UNIDOS	77.743	75,7	101.513	30,6	87.952	-13,4
MÉXICO	759		322	-57,6	2.198	583,6
Total	258.652	8,6	279.595	8,1	233.086	-16,6

FILTROS

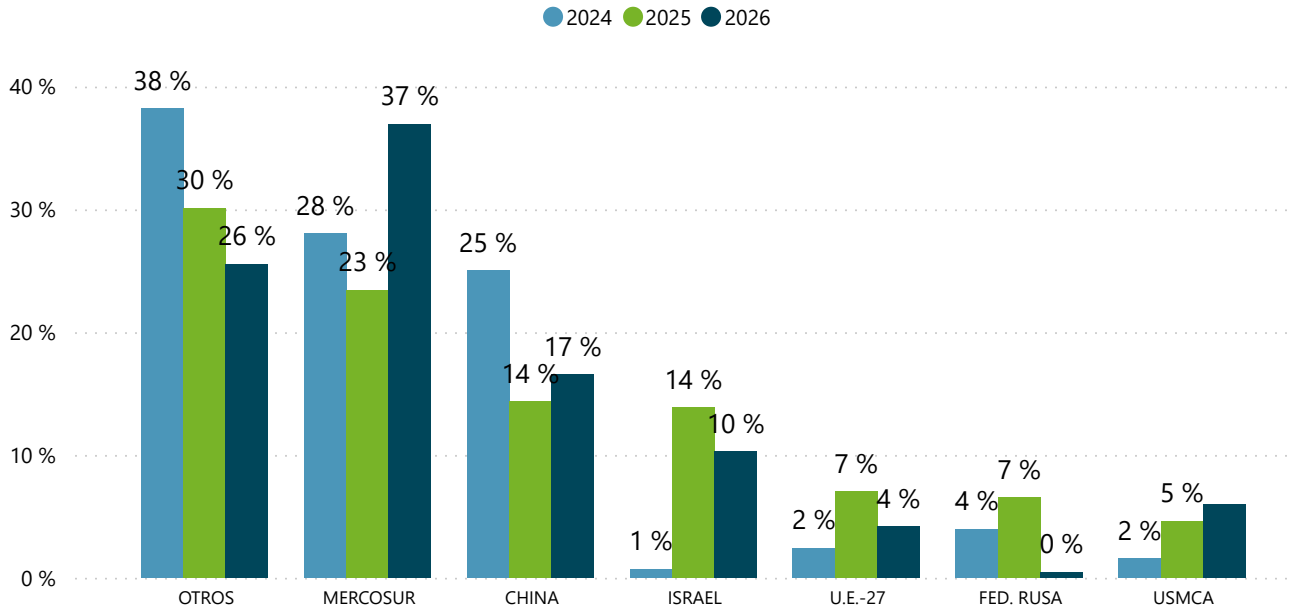
Mes ▼

- Seleccionar todo
- Ene
- Feb
- Mar
- Abr
- May
- Jun
- Jul

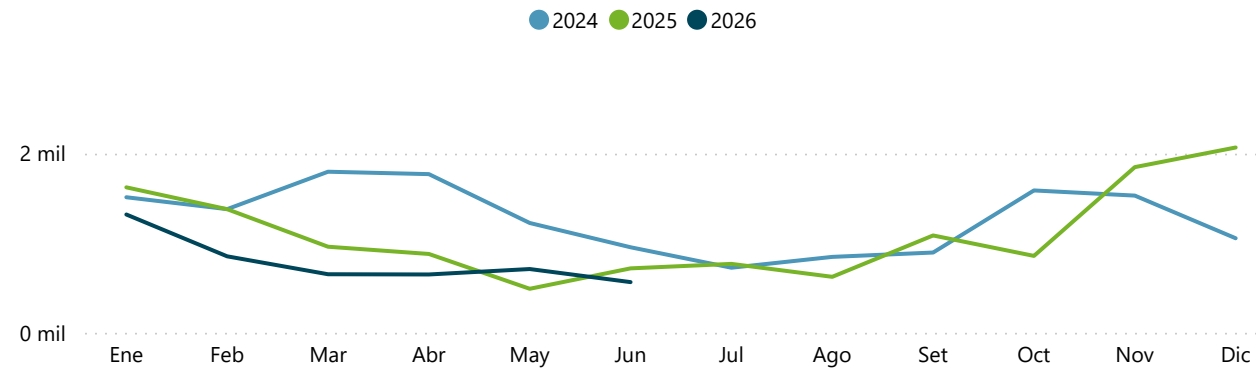
Nota: Mercado U.E. está agrupado por los destinos actuales para todos los años



% Volumen Peso Canal



Toneladas Peso Canal



Mercado	2024		2025		2026	
	Ton PC	Var (%)	Ton PC	Var (%)	Ton PC	Var (%)
CHINA	2.163	-76,1	900	-58,4	787	-12,6
FED. RUSA	344	544,3	409	19,0	23	-94,4
ISRAEL	61		869	1322,9	487	-43,9
MERCOSUR	2.424	21,2	1.467	-39,5	1.755	19,7
BRASIL	2.424	21,2	1.467	-39,5	1.755	19,7
OTROS	3.300	85,5	1.885	-42,9	1.214	-35,6
U.E.-27	209	-48,7	439	109,9	199	-54,6
USMCA	137	-56,2	290	111,5	283	-2,5
CANADÁ	102	-60,0	203	99,0	248	22,4
ESTADOS UNIDOS	35	-39,2	87	147,8	35	-60,2
Total	8.638	-36,5	6.259	-27,5	4.749	-24,1

FILTROS

- Mes
- Seleccionar todo
 - Ene
 - Feb
 - Mar
 - Abr
 - May
 - Jun
 - Jul

Nota: Mercado U.E. está agrupado por los destinos actuales para todos los años



EXPORTACIONES CARNE BOVINA

(Ingreso Medio de Exportaciones -IMEx)

Información al 30/06 de cada año **inac**

MÓVIL 30 DÍAS	M USD	Ton PC	USD / Ton PC
	214.997	35.444	6.066

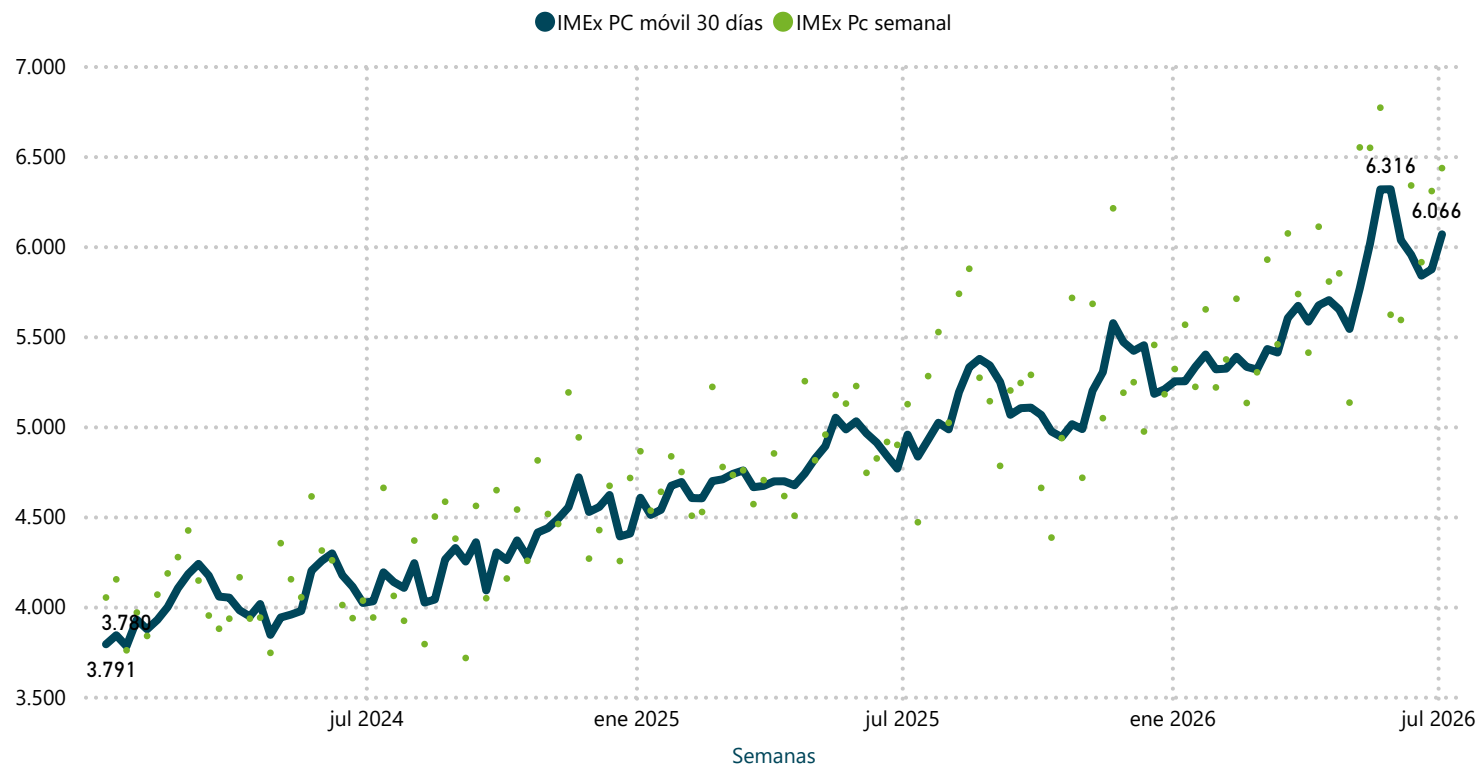
SEMANAL PRELIMINAR
28/06/2026 al 04/07/2026

M USD	Ton PC	USD / Ton PC
32.301	5.021	6.433

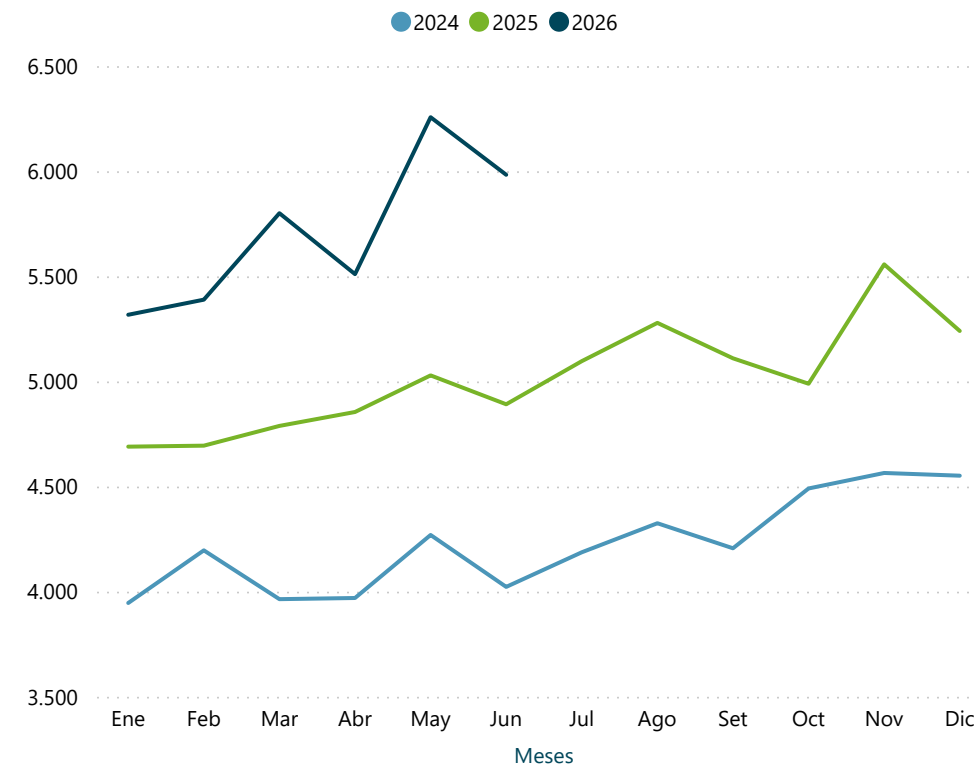
Acumulado anual

Año	M USD	Ton PC	USD / Ton PC	Var (%) IMEX
2024	1.049.285	258.652	4.057	-7,6
2025	1.350.882	279.595	4.832	19,1
2026	1.332.833	233.086	5.718	18,4

Evolución semanal IMEx PC



Evolución mensual IMEx PC



EXPORTACIONES CARNE OVINA

(Ingreso Medio de Exportaciones -IMEx)

MÓVIL 30 DÍAS	M USD	Ton PC	USD / Ton PC
	2.446	369	6.627

SEMANAL PRELIMINAR
28/06/2026 al 04/07/2026

M USD
(En blanco)

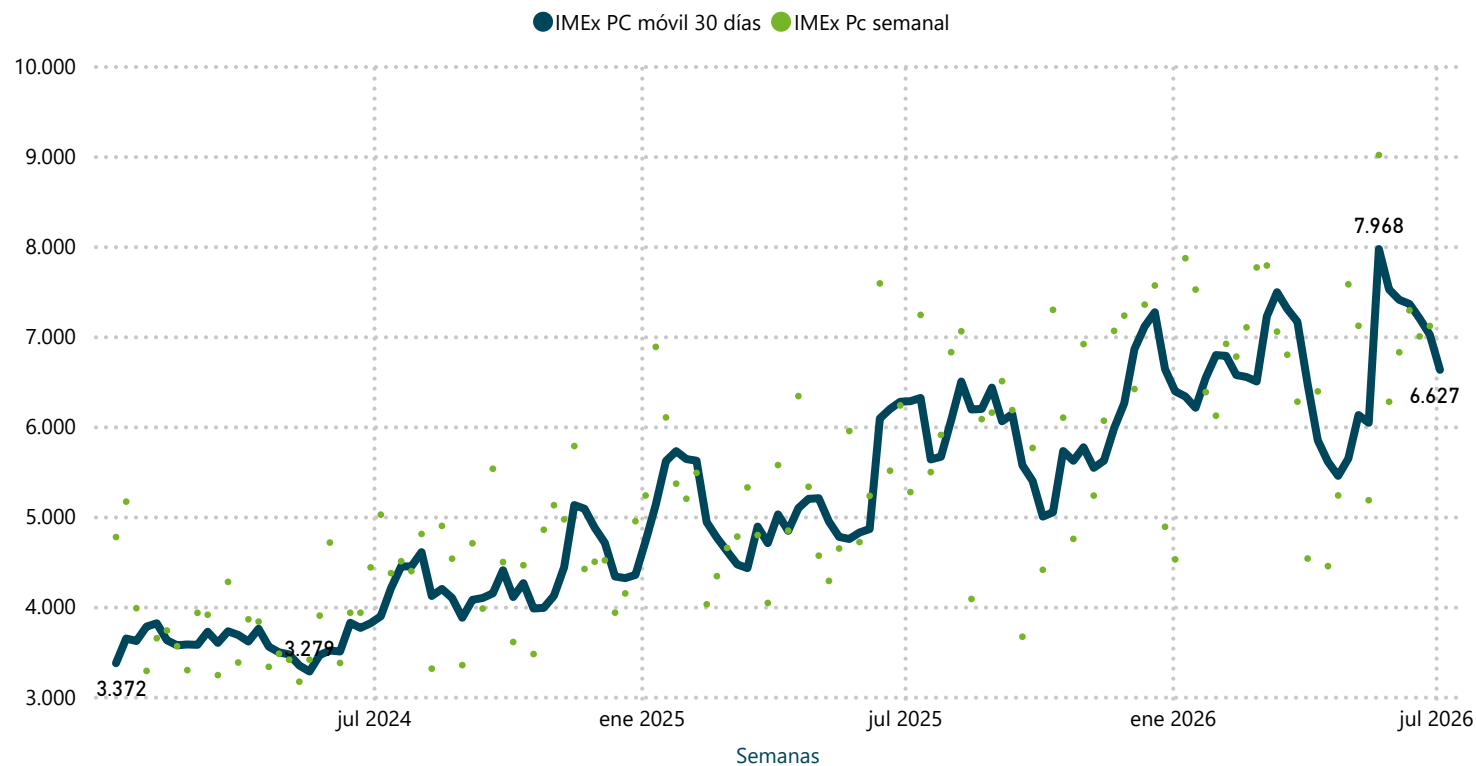
Ton PC
(En blanco)

USD / Ton PC
(En blanco)

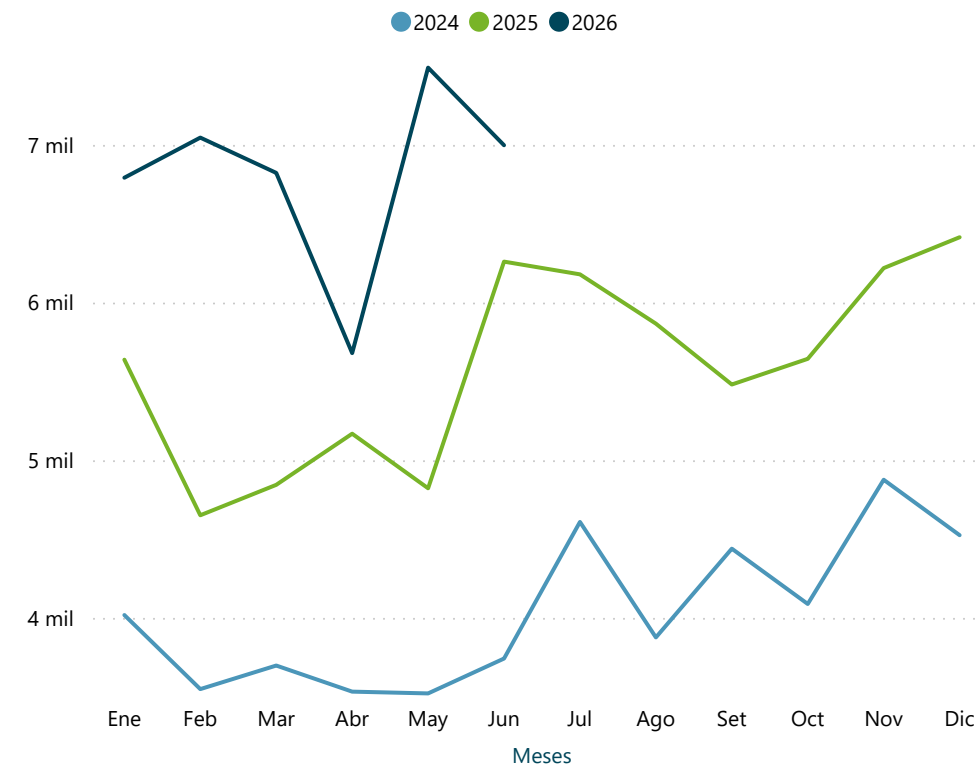
Acumulado anual

Año	M USD	Ton PC	USD / Ton PC	Var (%) IMEX
2024	31.749	8.638	3.676	-5,8
2025	32.717	6.259	5.227	42,2
2026	32.377	4.749	6.818	30,4

Evolución semanal IMEx PC



Evolución mensual IMEx PC



CUADRO EXPORTACIONES POR PRODUCTOS

Información al 30/06 de cada año **inac**

Productos	2024				2025				2026			
	M USD	Ton PE	USD/Ton PE	Var USD (%)	M USD	Ton PE	USD/Ton PE	Var USD (%)	M USD	Ton PE	USD/Ton PE	Var USD (%)
Carne Bovina	1.049.285	190.232	5.516	0,4	1.350.882	204.136	6.618	28,7	1.332.833	169.464	7.865	-1,3
Carne Ovina	31.749	7.402	4.289	-40,2	32.717	5.288	6.188	3,0	32.377	3.938	8.222	-1,0
Carne Equina	14.963	3.364	4.448	-21,5	16.581	3.441	4.818	10,8	14.897	2.574	5.787	-10,2
Carne Porcina	32	10	3.110	-2,9	32	11	2.821	-0,6	107	46	2.310	235,1
Carne de Ave	475	538	882	-36,9	401	332	1.206	-15,7	654	541	1.208	63,2
Menudencias	59.607	20.916	2.850	4,4	90.115	21.900	4.115	51,2	83.351	17.896	4.658	-7,5
Producto Cárnico Gen.	181	28	6.368	11685,8	16	3	4.786	-91,4	74	13	5.498	373,5
Sub. Residual Comes.	49.081	43.605	1.126	-0,4	48.295	41.915	1.152	-1,6	48.674	34.952	1.393	0,8
Sub. Prim. p/Uso Ind.	50.967	58.486	871	-20,0	57.681	55.383	1.041	13,2	62.352	60.670	1.028	8,1
Sub. Industrializado	25.010	25.037	999	-21,8	20.619	25.445	810	-17,6	16.852	17.526	962	-18,3
Prod. Cár. p/Alim. Animal	1.886	1.971	957	-10,2	2.118	1.887	1.122	12,3	3.203	2.289	1.399	51,2
Total	1.283.238	351.590	3.650	-3,0	1.619.455	359.743	4.502	26,2	1.595.372	309.910	5.148	-1,5

FILTROS

- Mes ▼
- Seleccionar todo
 - Ene
 - Feb
 - Mar
 - Abr
 - May
 - Jun
 - Jul

 **MERCADOS**

 **VOLVER**

 **INICIO**

CUADRO EXPORTACIONES MERCADOS TOTAL SECTOR

Información al 30/06 de cada año **inac**

Mercado	2024		2025		2026	
	M USD	Var USD (%)	M USD	Var USD (%)	M USD	Var USD (%)
+ CHINA	429.881	-34,2	456.239	6,1	481.007	5,4
+ COREA DEL SUR	2.183	-57,4	593	-72,8	552	-6,8
+ FED. RUSA	28.465	245,1	17.639	-38,0	15.526	-12,0
+ I.CANARIAS	9.636	-32,1	10.455	8,5	11.069	5,9
+ ISRAEL	57.893	139,3	55.532	-4,1	65.708	18,3
+ JAPÓN	33.889	19,6	37.351	10,2	41.403	10,8
- MERCOSUR	73.158	4,9	53.259	-27,2	53.631	0,7
ARGENTINA	451	-18,2	2.958	555,4	1.121	-62,1
BRASIL	52.786	29,9	43.542	-17,5	44.571	2,4
CHILE	19.520	-31,4	6.614	-66,1	7.777	17,6
PARAGUAY	401	271,4	145	-63,8	163	12,1
+ OTROS	82.596	15,8	84.619	2,4	93.944	11,0
+ REINO UNIDO	19.965	43,2	28.259	41,5	15.569	-44,9
+ U.E.-27	183.144	4,4	305.167	66,6	273.369	-10,4
- USMCA	362.426	40,3	570.343	57,4	543.593	-4,7
CANADÁ	15.885	-22,2	26.646	67,7	18.828	-29,3
ESTADOS UNIDOS	343.908	44,6	536.474	56,0	497.988	-7,2
MÉXICO	2.633		7.223	174,3	26.776	270,7
Total	1.283.238	-3,0	1.619.455	26,2	1.595.372	-1,5

FILTROS

Mes ▼

- Seleccionar todo
- Ene
- Feb
- Mar
- Abr
- May
- Jun
- Jul

Nota: Mercado U.E. está agrupado por los destinos actuales para todos los años

VOLVER

INICIO