

Boletín semanal Exportación

Información referida al 24/12
Cifras primarias 2021 - 2022

Exportaciones Productos

Exportaciones Anexo

Exp Mercados Bovinos

Exp Mercados Ovinos

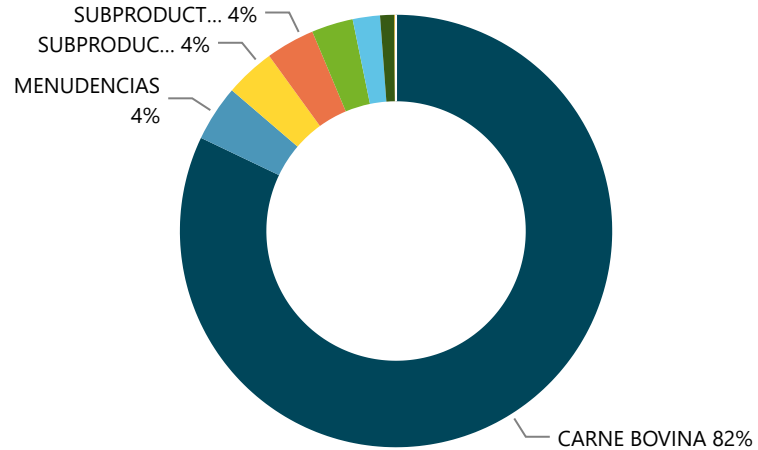
Exp IMEx Bovino

Exp IMEx Ovino

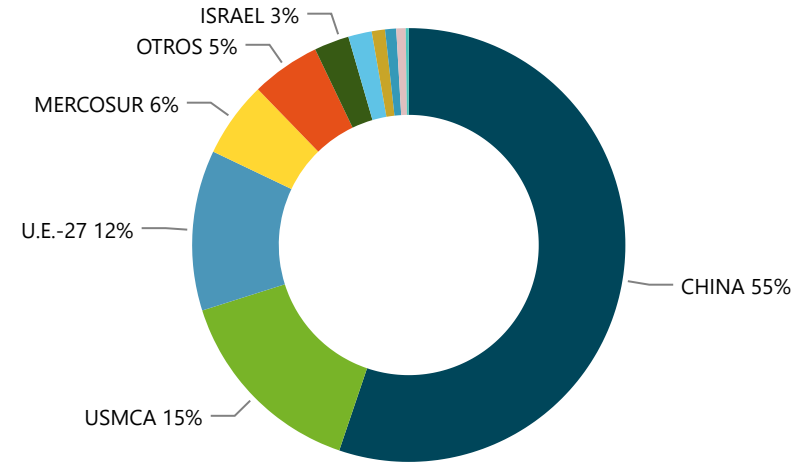


inac
Instituto Nacional de Carnes

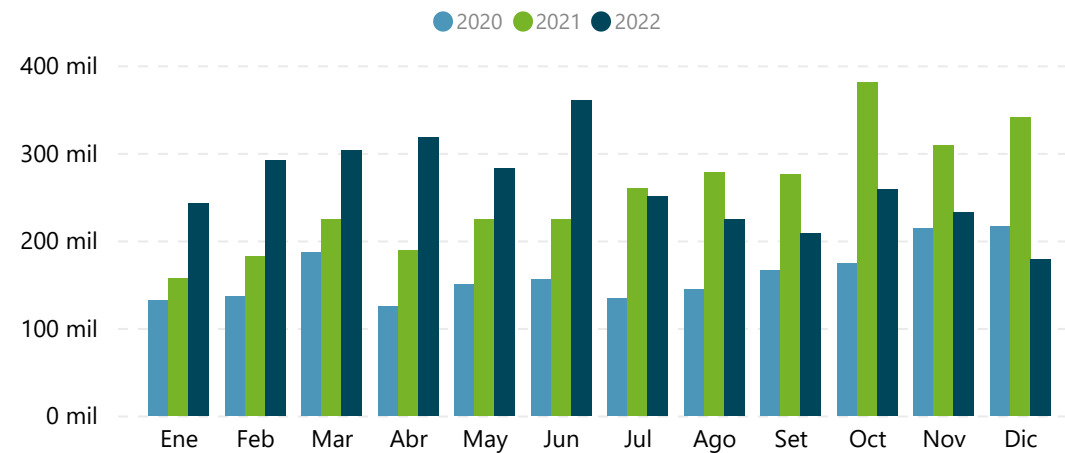
Miles USD Acumulado 2022



Miles USD Acumulado 2022



Miles de USD Mensual



FILTROS

Mes ▼

- Seleccionar todo
- Ene
- Feb
- Mar
- Abr
- May
- Jun
- Jul
- Ago
- Set
- Oct
- Nov
- Dic

Producto

- Seleccionar todo
- Carne Bovina
- Carne Ovina
- Menudencias
- Resto Productos

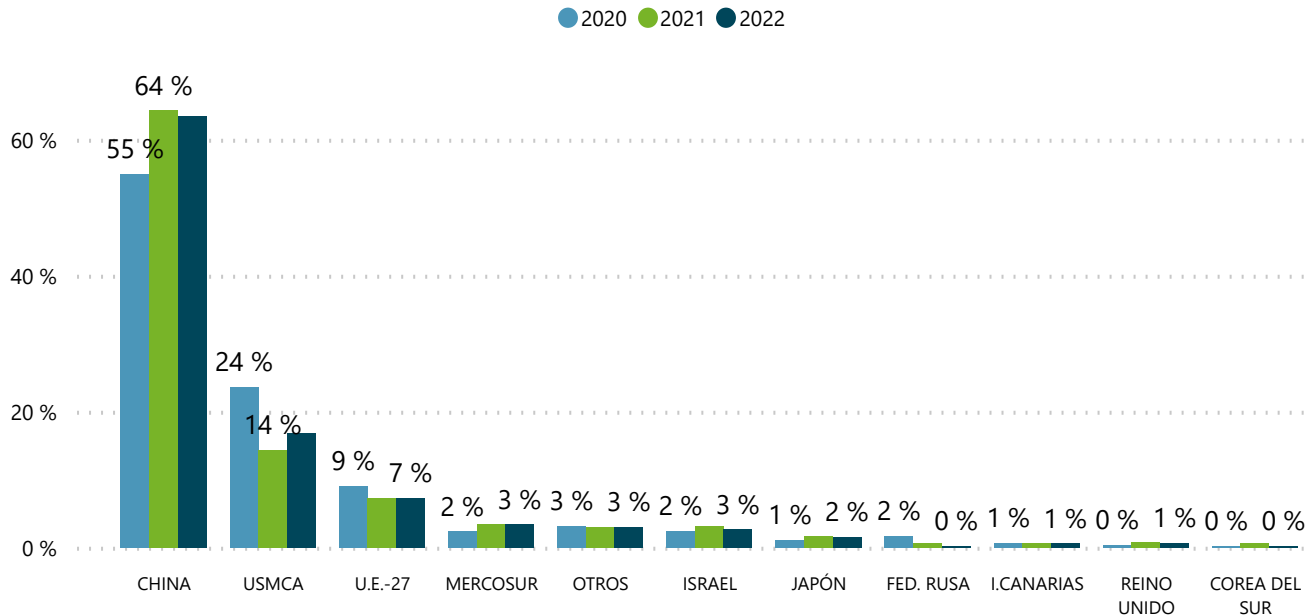
2020		2021		2022	
Miles USD	Var (%)	Miles USD	Var (%)	Miles USD	Var (%)
1.893.948	-11,3	2.950.574	55,8	3.152.471	6,8

EXPORTACIONES CARNE BOVINA

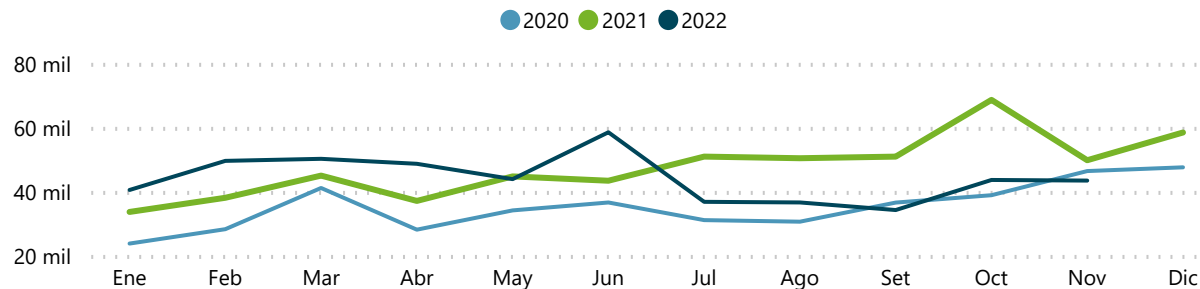
Información al 24/12 de cada año



% Volumen Peso Canal



Toneladas Peso Canal



Mercado	2020		2021		2022	
	Ton PC	Var (%)	Ton PC	Var (%)	Ton PC	Var (%)
CHINA	227.803	-25,2	357.364	56,9	331.321	-7,3
COREA DEL SUR	1.190	174,0	3.592	201,9	756	-79,0
FED. RUSA	7.247	702,5	3.333	-54,0	230	-93,1
I.CANARIAS	2.861	-34,7	3.644	27,4	3.265	-10,4
ISRAEL	10.196	41,0	17.379	70,5	13.919	-19,9
JAPÓN	4.793	38,7	9.418	96,5	8.378	-11,0
MERCOSUR	9.864	-28,7	19.346	96,1	17.816	-7,9
ARGENTINA			2.582			
BRASIL	7.657	-27,4	9.145	19,4	9.215	0,8
CHILE	2.206	-33,0	7.595	244,2	8.601	13,3
VENEZUELA			25			
OTROS	13.028	23,6	17.107	31,3	15.933	-6,9
REINO UNIDO	1.669	-54,8	4.165	149,5	3.757	-9,8
U.E.-27	37.658	-1,6	40.503	7,6	38.351	-5,3
USMCA	98.075	35,6	79.939	-18,5	87.870	9,9
CANADÁ	22.444	158,7	11.553	-48,5	11.277	-2,4
ESTADOS UNIDOS	75.631	19,1	68.386	-9,6	76.594	12,0
Total	414.382	-9,9	555.791	34,1	521.595	-6,2

FILTROS

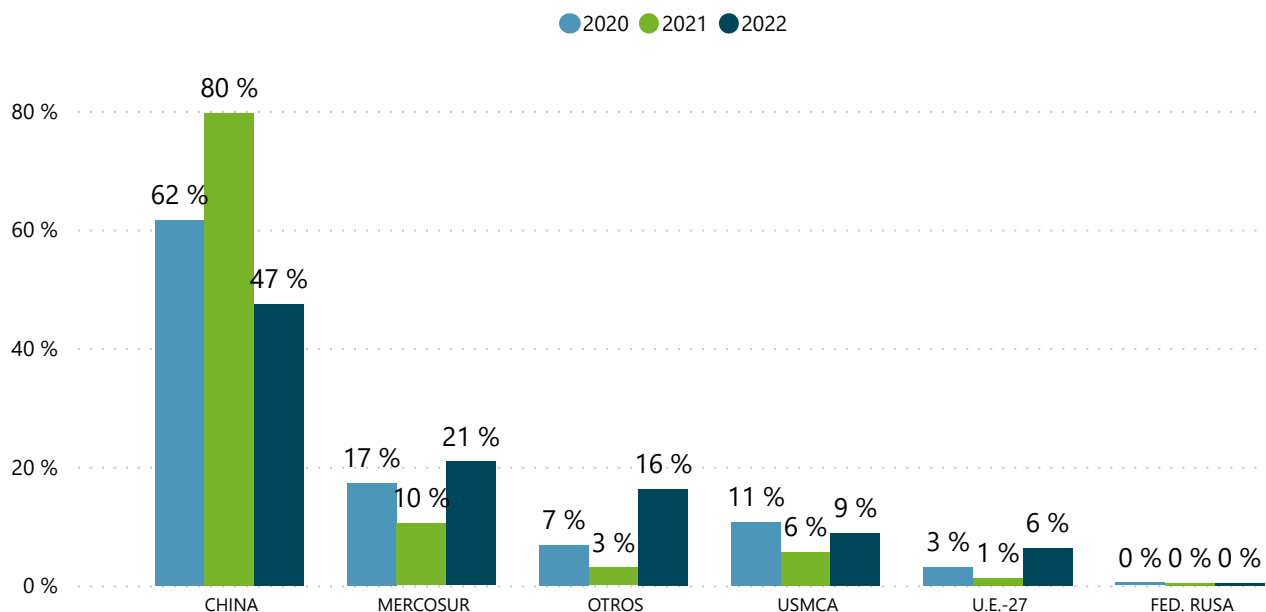
Mes ▼

- Seleccionar todo
- Ene
- Feb
- Mar
- Abr
- May
- Jun
- Jul
- Ago
- Set
- Oct
- Nov
- Dic

Nota: Mercado U.E. está agrupado por los destinos actuales para todos los años



% Volumen Peso Canal



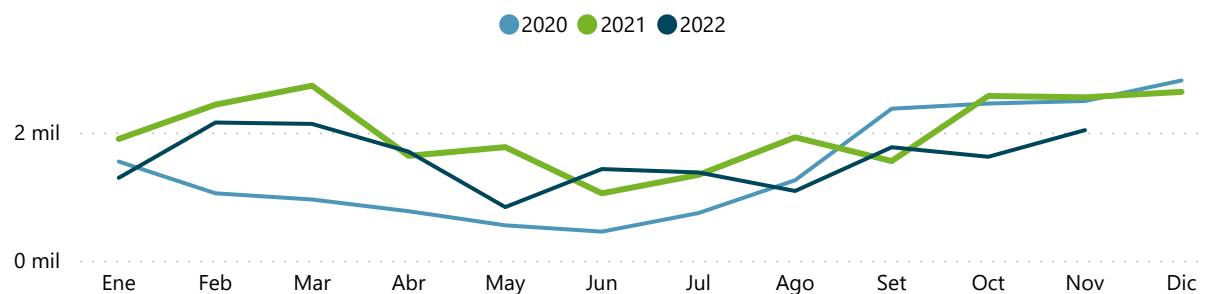
Mercado	2020		2021		2022	
	Ton PC	Var (%)	Ton PC	Var (%)	Ton PC	Var (%)
CHINA	10.287	30,3	18.652	81,3	9.522	-48,9
FED. RUSA	78	56,6	24	-68,9	64	164,7
MERCOSUR	2.883	-37,7	2.444	-15,2	4.193	71,6
BRASIL	2.883	-37,7	2.444	-15,2	4.193	71,6
OTROS	1.139	70,2	698	-38,7	3.265	368,0
U.E.-27	515	-7,0	291	-43,5	1.267	335,5
USMCA	1.784	80,8	1.316	-26,3	1.784	35,6
CANADÁ	1.453	81,3	782	-46,2	1.200	53,5
ESTADOS UNIDOS	332	78,4	534	61,0	584	9,3
Total	16.686	12,9	23.425	40,4	20.095	-14,2

FILTROS

Mes ▼

- Seleccionar todo
- Ene
- Feb
- Mar
- Abr
- May
- Jun
- Jul
- Ago
- Set
- Oct
- Nov
- Dic

Toneladas Peso Canal



Nota: Mercado U.E. está agrupado por los destinos actuales para todos los años

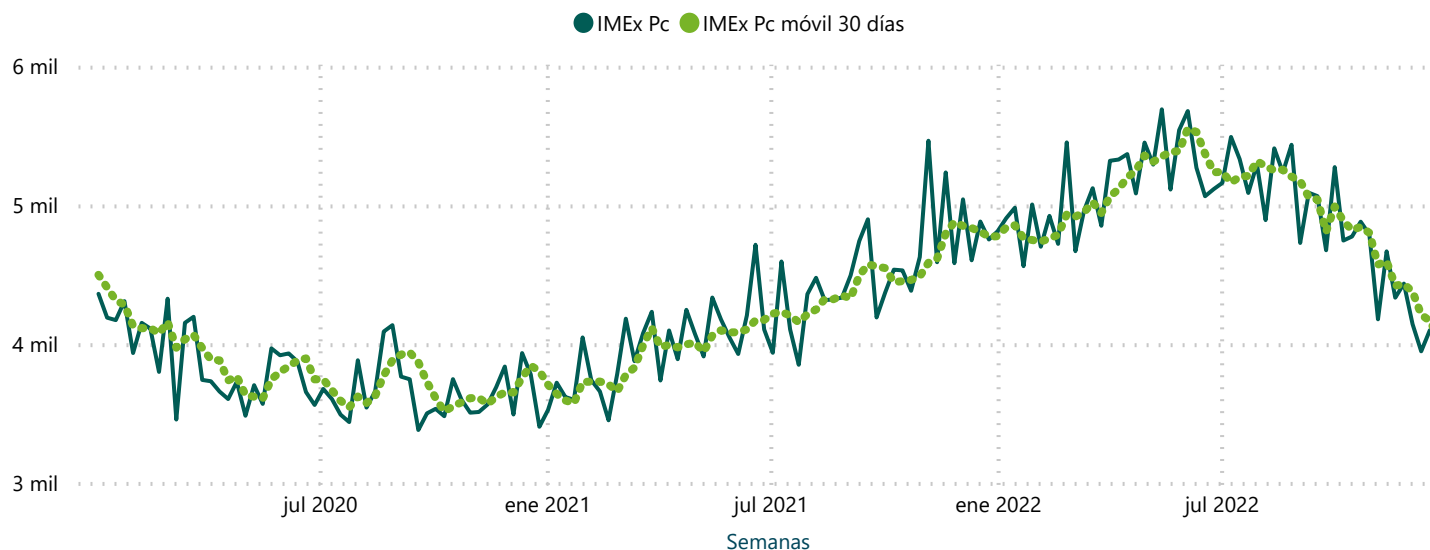


EXPORTACIONES CARNE BOVINA

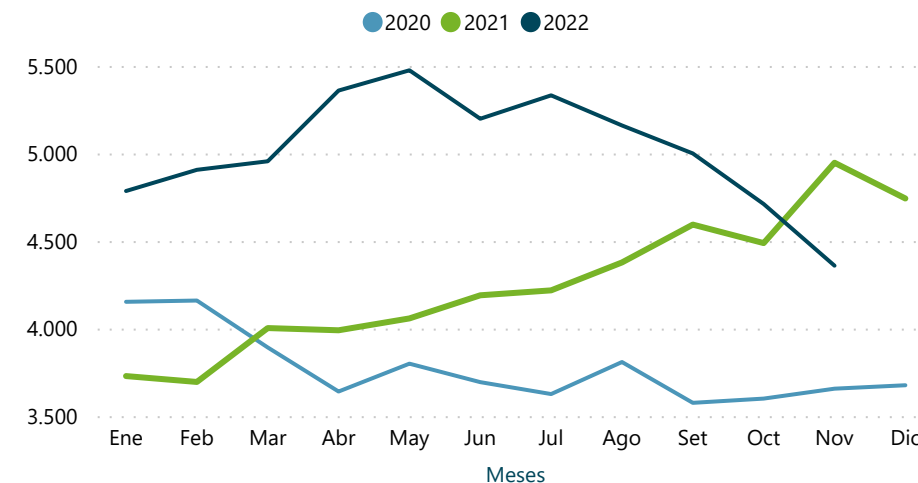
(Ingreso Medio de Exportaciones -IMEx)

DATO SEMANAL	Miles USD	Toneladas PC	USD / Ton PC
18/12/2022 al 24/12/2022	45.335	11 mil	4.102

Evolución semanal IMEx PC



Evolución mensual IMEx PC



Acumulado anual

2020				2021				2022			
Miles USD	Ton PC	USD/ Ton PC	Var (%) IMEx	Miles USD	Ton PC	USD/ Ton PC	Var (%) IMEx	Miles USD	Ton PC	USD/ Ton PC	Var (%) IMEx
1.559.181	414.382	3.763	-2,8	2.384.420	555.791	4.290	14,0	2.587.756	521.595	4.961	15,6



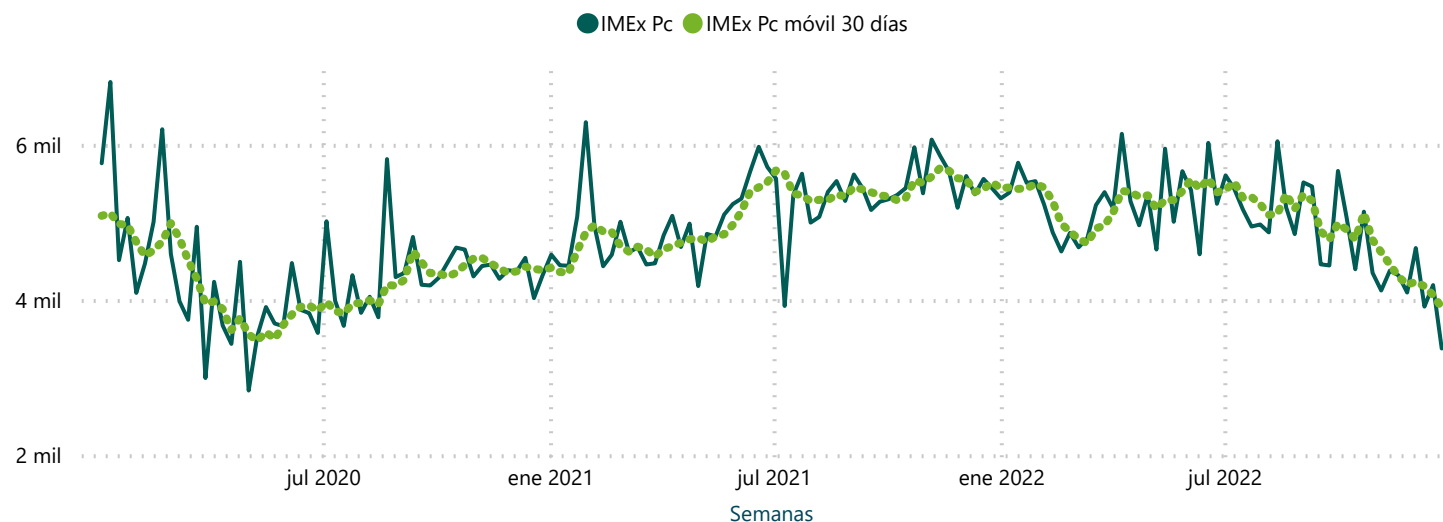
EXPORTACIONES CARNE OVINA

(Ingreso Medio de Exportaciones -IMEx)

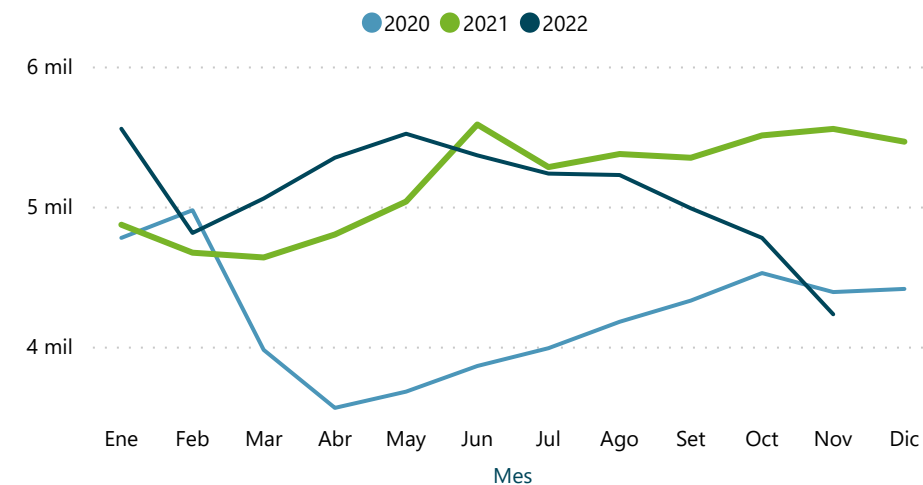
Información al **24/12** de cada año **inac**

DATO SEMANAL	Miles USD	Toneladas PC	USD / Ton PC
18/12/2022 al 24/12/2022	3.055	905	3.375

Evolución semanal IMEx PC



Evolución mensual IMEx PC



Acumulado anual

2020				2021				2022			
Miles USD	Ton PC	USD/Ton PC	Var (%) IMEx	Miles USD	Ton PC	USD/Ton PC	Var (%) IMEx	Miles USD	Ton PC	USD/Ton PC	Var (%) IMEx
72.358	16.686	4.337	-6,4	120.808	23.425	5.157	18,9	97.992	20.095	4.876	-5,4



Productos	2020				2021				2022			
	Miles USD	Ton PE	USD/Ton PE	Var USD (%)	Miles USD	Ton PE	USD/Ton PE	Var USD (%)	Miles USD	Ton PE	USD/Ton PE	Var USD (%)
Carne Bovina	1.559.181	303.608	5.135	-12,4	2.384.420	410.849	5.804	52,9	2.587.756	383.948	6.740	8,5
Carne Ovina	72.358	14.184	5.101	5,6	120.808	21.380	5.650	67,0	97.992	17.174	5.706	-18,9
Carne Equina	19.712	5.407	3.645	-19,4	31.833	7.902	4.028	61,5	32.865	7.604	4.322	3,2
Carne Porcina	11	2	4.868		46	12	3.880	304,5	53	13	3.991	15,5
Carne de Ave	1.019	956	1.065	-59,5	465	464	1.001	-54,4	1.019	580	1.757	119,3
Carne de Anim. C.Menor	546	75	7.273	-27,4	535	80	6.702	-2,0	402	72	5.589	-24,8
Menudencias	87.692	31.051	2.824	-16,7	143.472	42.286	3.393	63,6	132.074	37.919	3.483	-7,9
Producto Cárnico Gen.	0	0	4.264	357,5	3	1	5.107	652,2	8	2	5.383	151,8
Sub. Residual Comes.	77.095	70.934	1.087	-11,7	143.373	89.295	1.606	86,0	117.968	85.592	1.378	-17,7
Sub. Prim. p/Uso Ind.	40.303	61.026	660	34,9	71.219	78.631	906	76,7	115.110	97.977	1.175	61,6
Sub. Industrializado	35.280	33.636	1.049	-0,1	52.205	47.595	1.097	48,0	64.235	40.077	1.603	23,0
Prod. Cár. p/Alim. Animal	752	905	831	4,9	2.197	2.489	882	192,1	2.989	3.061	976	36,1
Total	1.893.948	521.786	3.630	-11,3	2.950.574	700.984	4.209	55,8	3.152.471	674.020	4.677	6,8

FILTROS

Mes ▼

- Seleccionar todo
- Ene
- Feb
- Mar
- Abr
- May
- Jun
- Jul
- Ago
- Set
- Oct
- Nov
- Dic

MERCADOS

VOLVER

INICIO

CUADROS EXPORTACIONES MERCADOS TOTAL SECTOR

Información al 24/12 de cada año

inac

Mercados	2020
+ CHINA	922.666
- USMCA	392.136
ESTADOS UNIDOS	307.369
CANADÁ	77.240
MÉXICO	7.527
+ U.E.-27	281.414
+ OTROS	77.313
- MERCOSUR	75.228
BRASIL	64.071
CHILE	9.673
ARGENTINA	1.410
PARAGUAY	74
+ ISRAEL	50.690
+ FED. RUSA	40.888
+ JAPÓN	24.116
+ I.CANARIAS	14.479
+ REINO UNIDO	10.075
+ COREA DEL SUR	4.943
Total	1.893.948

Mercados	2021
+ CHINA	1.749.925
- USMCA	349.565
ESTADOS UNIDOS	303.475
CANADÁ	43.954
MÉXICO	2.136
+ U.E.-27	342.379
- MERCOSUR	143.719
BRASIL	92.486
CHILE	40.271
ARGENTINA	10.629
PARAGUAY	230
VENEZUELA	104
+ OTROS	118.154
+ ISRAEL	88.445
+ FED. RUSA	48.386
+ JAPÓN	48.286
+ REINO UNIDO	25.722
+ I.CANARIAS	20.226
+ COREA DEL SUR	15.767
Total	2.950.574

Mercados	2022	Miles USD	Var (%)
+ CHINA	1.740.130	-0,6	
- USMCA	470.374	34,6	
ESTADOS UNIDOS	421.177	38,8	
CANADÁ	49.198	11,9	
+ U.E.-27	377.089	10,1	
- MERCOSUR	178.493	24,2	
BRASIL	121.594	31,5	
CHILE	50.359	25,0	
ARGENTINA	6.512	-38,7	
PARAGUAY	29	-87,4	
+ OTROS	162.334	37,4	
+ ISRAEL	82.239	-7,0	
+ JAPÓN	55.357	14,6	
+ REINO UNIDO	31.291	21,7	
+ I.CANARIAS	25.985	28,5	
+ FED. RUSA	22.124	-54,3	
+ COREA DEL SUR	7.053	-55,3	
Total	3.152.471	6,8	

FILTROS

Mes ▼

- Seleccionar todo
- Ene
- Feb
- Mar
- Abr
- May
- Jun
- Jul
- Ago
- Set
- Oct
- Nov
- Dic

Nota: Mercado U.E. está agrupado por los destinos actuales para todos los años

VOLVER

INICIO