

# Boletín semanal Exportación

Información referida al 26/02  
Cifras primarias 2021 - 2022

Exportaciones Productos

Exportaciones Anexo

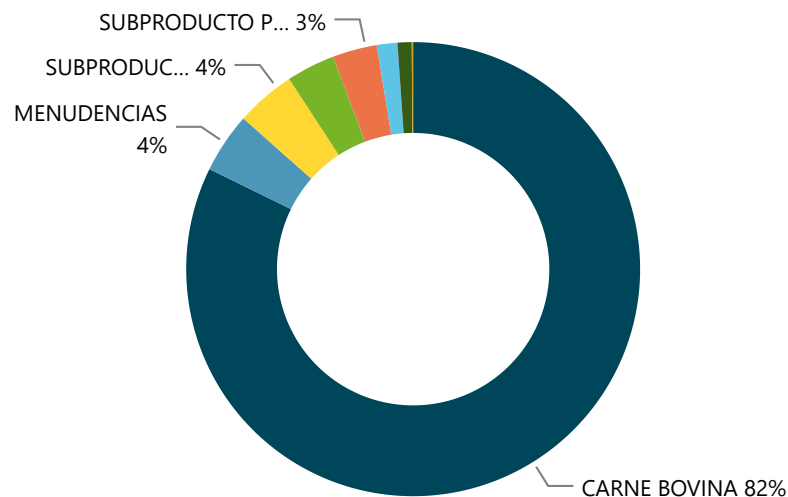
Exp Mercados Bovinos

Exp Mercados Ovinos

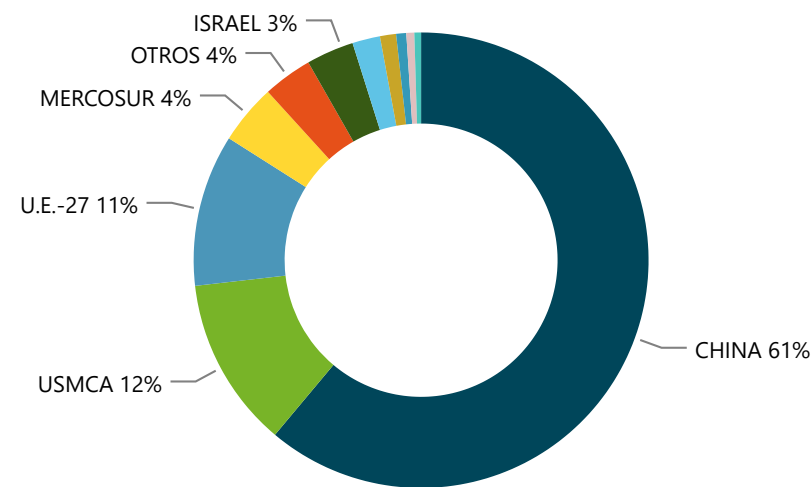
Exp IMEx Bovino

Exp IMEx Ovino

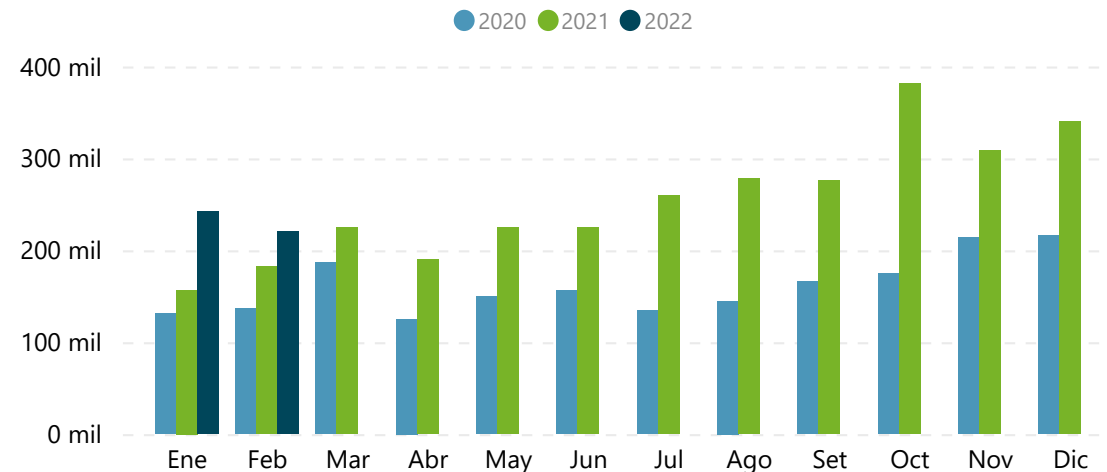
### Miles USD Acumulado 2022



### Miles USD Acumulado 2022



### Miles de USD Mensual



**FILTROS**

Mes ▼

- Seleccionar todo
- Ene
- Feb

Producto

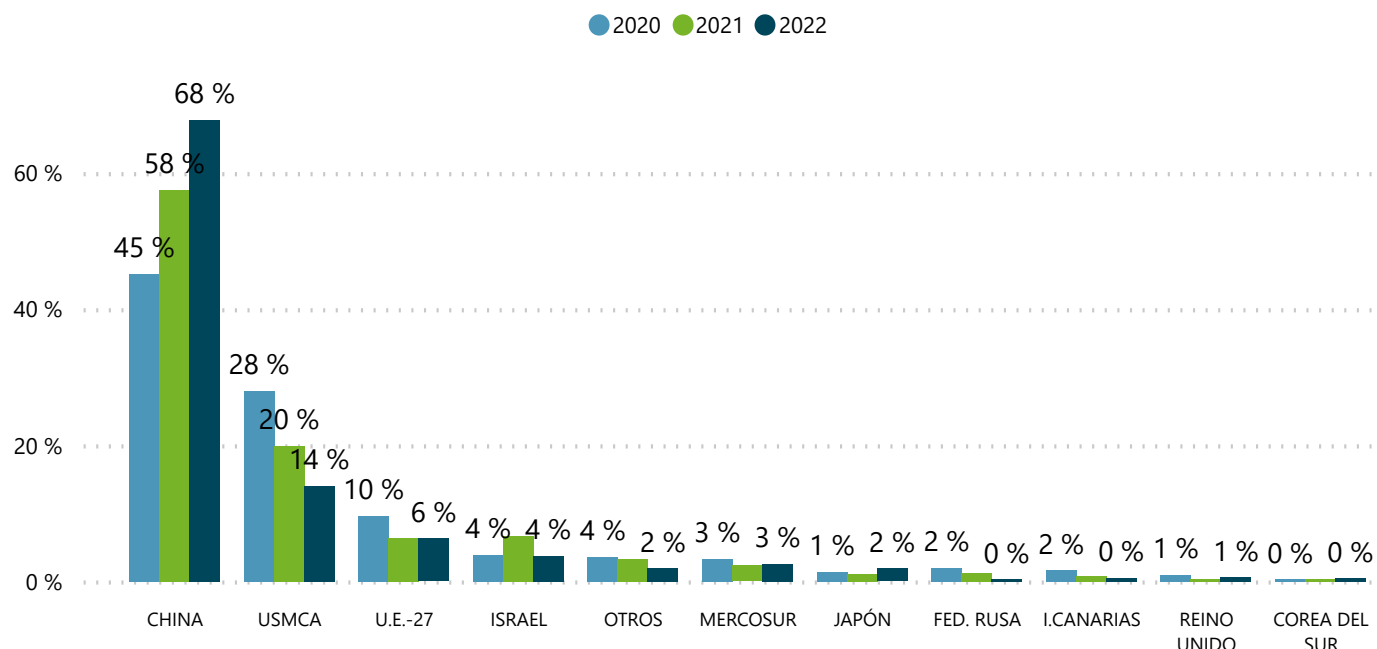
- Seleccionar todo
- Carne Bovina
- Carne Ovina
- Menudencias
- Resto Productos

2020		2021		2022	
Miles USD	Var (%)	Miles USD	Var (%)	Miles USD	Var (%)
243.515	-13,1	325.299	33,6	462.994	42,3

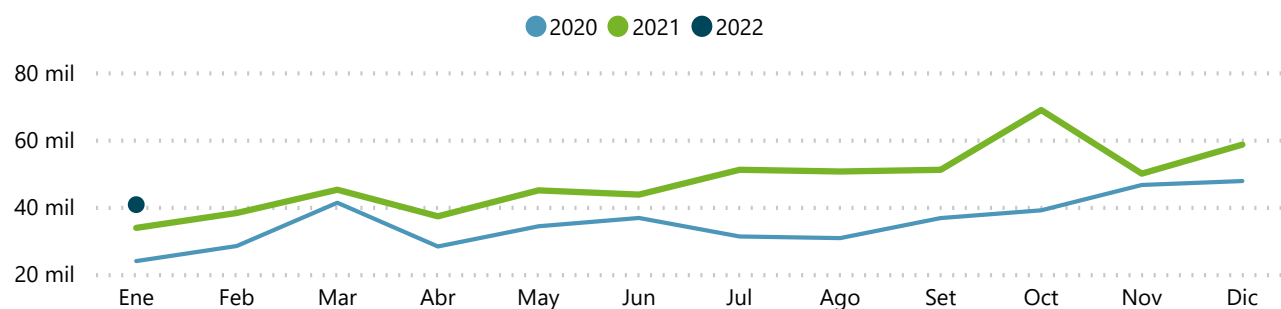
# EXPORTACIONES CARNE BOVINA

Información al 26/02 de cada año **inac**

## % Volumen Peso Canal



## Toneladas Peso Canal



Mercados	2020		2021		2022	
	Ton PC	Var (%)	Ton PC	Var (%)	Ton PC	Var (%)
CHINA	21.332	-46,0	40.044	87,7	52.822	31,9
COREA DEL SUR	133	289,3	233	74,9	359	53,9
FED. RUSA	944	199,3	891	-5,6	70	-92,2
I.CANARIAS	772	-17,4	548	-28,9	366	-33,3
ISRAEL	1.826	-6,4	4.603	152,0	2.967	-35,5
JAPÓN	677	309,0	787	16,3	1.484	88,5
MERCOSUR	1.557	-36,8	1.634	4,9	2.009	23,0
BRASIL	1.189	-30,3	1.175	-1,2	1.163	-1,0
CHILE	368	-51,4	435	18,0	846	94,6
VENEZUELA			25			
OTROS	1.685	-18,5	2.324	37,9	1.501	-35,4
REINO UNIDO	451	-21,5	294	-34,9	479	63,1
U.E.-27	4.546	-6,4	4.413	-2,9	4.920	11,5
USMCA	13.229	-5,2	13.832	4,6	10.916	-21,1
CANADÁ	6.229	79,9	4.394	-29,4	1.997	-54,6
ESTADOS UNIDOS	7.000	-32,7	9.438	34,8	8.919	-5,5
<b>Total</b>	<b>47.152</b>	<b>-29,4</b>	<b>69.604</b>	<b>47,6</b>	<b>77.893</b>	<b>11,9</b>

FILTROS

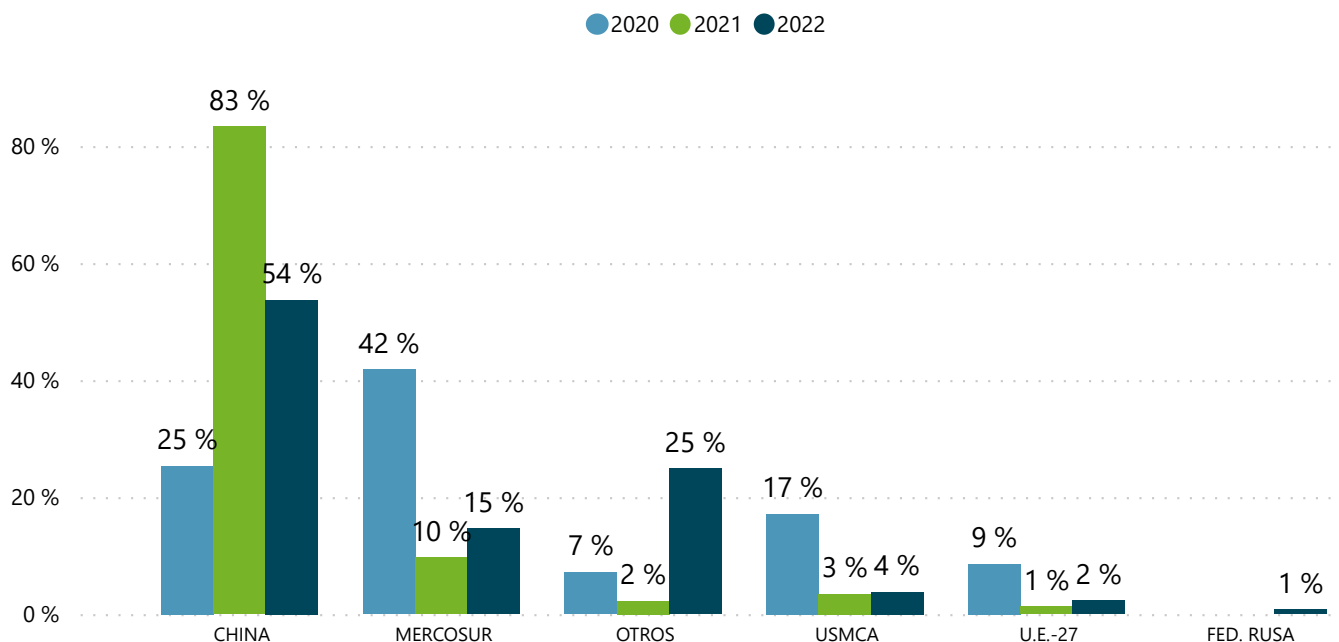
Mes ▼

- Seleccionar todo
- Ene
- Feb

Nota: Mercado U.E. está agrupado por los destinos actuales para todos los años



## % Volumen Peso Canal



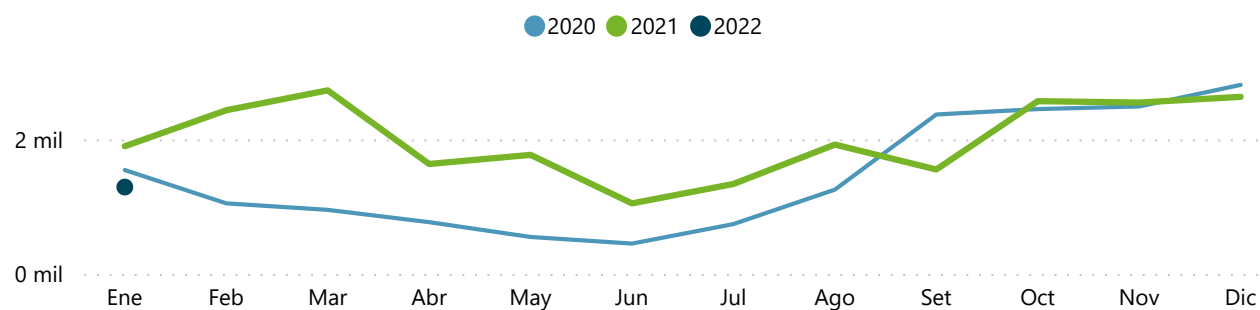
Mercados	2020		2021		2022	
	Ton PC	Var (%)	Ton PC	Var (%)	Ton PC	Var (%)
CHINA	624	-21,8	3.557	470,4	1.653	-53,5
FED. RUSA					23	
MERCOSUR	1.031	11,3	415	-59,8	451	8,7
BRASIL	1.031	11,3	415	-59,8	451	8,7
OTROS	177	-33,6	96	-45,9	766	701,0
U.E.-27	211	-6,4	54	-74,2	70	28,9
USMCA	422	70,5	148	-64,9	116	-21,7
CANADÁ	353	71,4	148	-58,1	103	-30,6
ESTADOS UNIDOS	69	66,2			13	
<b>Total</b>	<b>2.465</b>	<b>0,1</b>	<b>4.270</b>	<b>73,3</b>	<b>3.078</b>	<b>-27,9</b>

**FILTROS**

Mes ▼

- Seleccionar todo
- Ene
- Feb

## Toneladas Peso Canal



Nota: Mercado U.E. está agrupado por los destinos actuales para todos los años

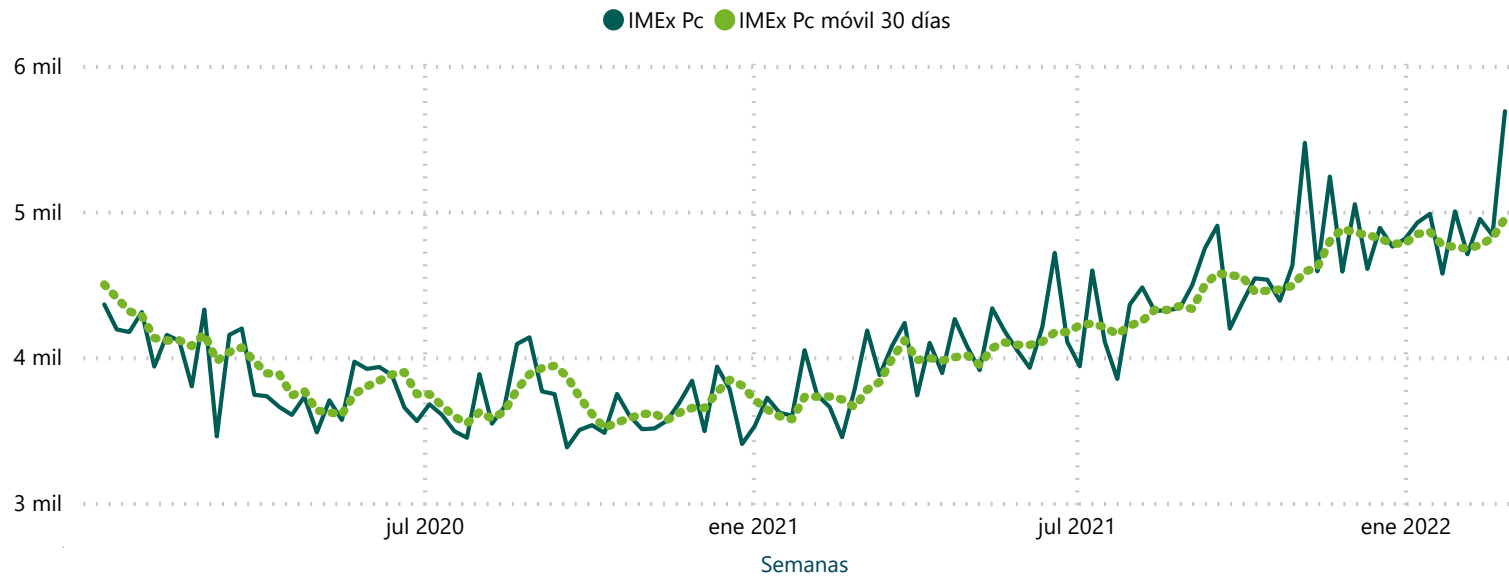
# EXPORTACIONES CARNE BOVINA

(Ingreso Medio de Exportaciones -IMEx)

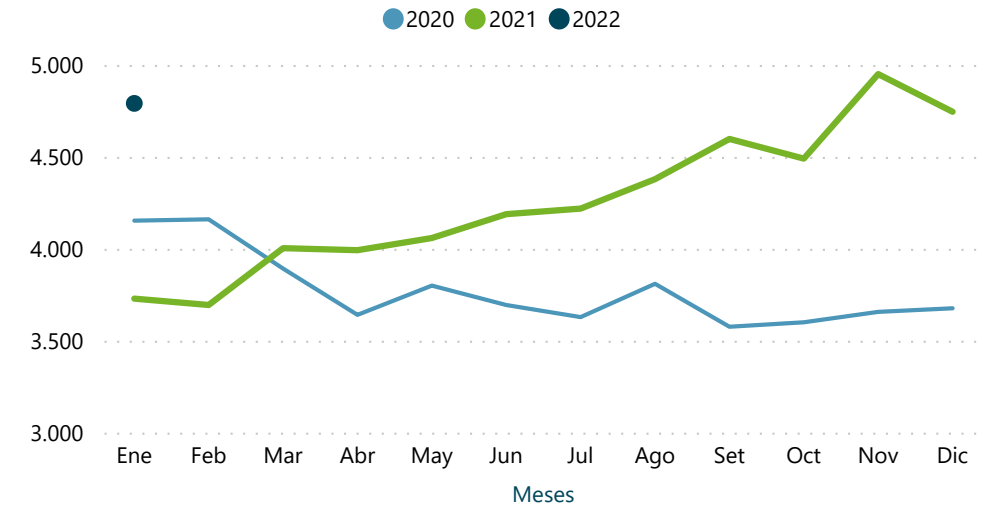
Información al 26/02 de cada año **inac**

DATO SEMANAL	Miles USD	Toneladas PC	USD / Ton PC
20/02/2022 al 26/02/2022	<b>38.884</b>	<b>6.835</b>	<b>5.689</b>

Evolución semanal IMEx PC



Evolución mensual IMEx PC



Acumulado anual

2020				2021				2022			
Miles USD	Ton PC	USD/ Ton PC	Var (%) IMEx	Miles USD	Ton PC	USD/ Ton PC	Var (%) IMEx	Miles USD	Ton PC	USD/ Ton PC	Var (%) IMEx
194.854	47.152	4.132	19,5	257.091	69.604	3.694	-10,6	380.882	77.893	4.890	32,4



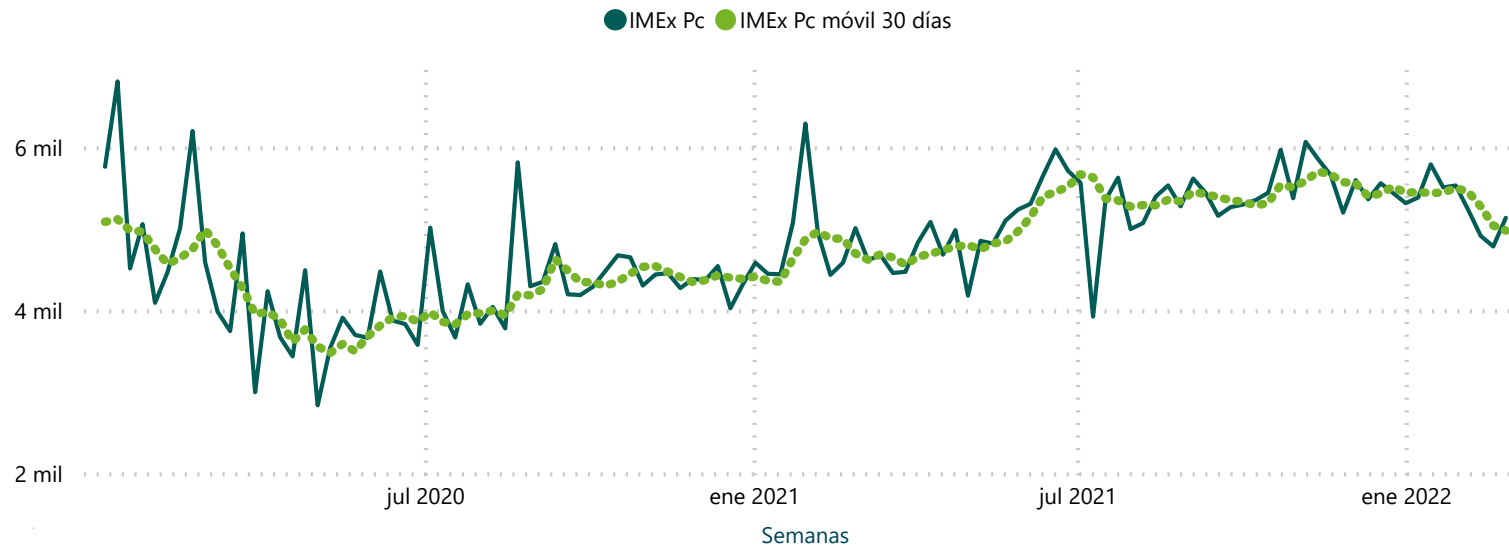
# EXPORTACIONES CARNE OVINA

(Ingreso Medio de Exportaciones -IMEx)

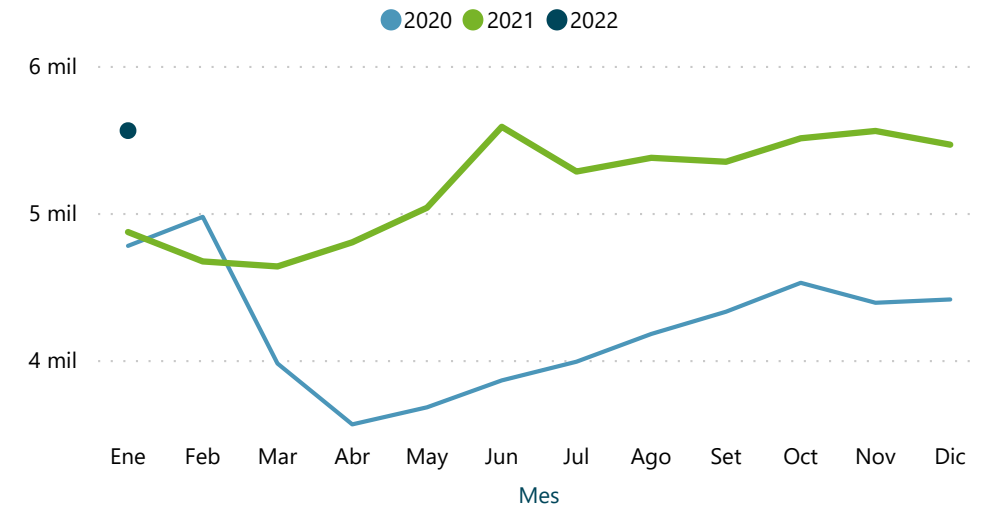
Información al **26/02** de cada año **inac**

DATO SEMANAL	Miles USD	Toneladas PC	USD / Ton PC
20/02/2022 al 26/02/2022	<b>1.558</b>	<b>303</b>	<b>5.135</b>

Evolución semanal IMEx PC



Evolución mensual IMEx PC



Acumulado anual

2020				2021				2022			
Miles USD	Ton PC	USD/Ton PC	Var (%) IMEx	Miles USD	Ton PC	USD/Ton PC	Var (%) IMEx	Miles USD	Ton PC	USD/Ton PC	Var (%) IMEx
12.014	2.465	4.875	13,6	20.380	4.270	4.773	-2,1	16.016	3.078	5.203	9,0



# CUADROS EXPORTACIONES PRODUCTOS

Información al 26/02 de cada año **inac**

Productos	2020				2021				2022			
	Miles USD	Ton PE	USD/Ton PE	Var USD (%)	Miles USD	Ton PE	USD/Ton PE	Var USD (%)	Miles USD	Ton PE	USD/Ton PE	Var USD (%)
Carne Bovina	194.854	34.395	5.665	-15,7	257.091	51.223	5.019	31,9	380.882	57.497	6.624	48,2
Carne Ovina	12.014	1.926	6.239	13,7	20.380	3.913	5.208	69,6	16.016	2.800	5.720	-21,4
Carne Equina	4.894	1.272	3.848	1,0	3.621	910	3.981	-26,0	4.667	986	4.732	28,9
Carne Porcina					5	1	4.802		25	5	4.797	410,3
Carne de Ave	73	78	930	-88,6	144	156	925	98,9				
Menudencias	11.202	3.735	2.999	-22,0	14.882	5.391	2.760	32,9	19.847	5.176	3.834	33,4
Sub. Residual Comes.	9.678	8.455	1.145	-5,6	13.503	10.525	1.283	39,5	19.685	12.525	1.572	45,8
Sub. Prim. p/Usos Ind.	6.798	11.375	598	104,0	9.155	12.792	716	34,7	14.668	14.352	1.022	60,2
Sub. Industrializado	3.958	3.683	1.074	-21,4	6.304	5.480	1.150	59,3	6.773	6.164	1.099	7,4
Prod. Cár. p/Alim. Animal	45	49	906	-42,4	214	233	917	379,9	430	432	997	101,4
<b>Total</b>	<b>243.515</b>	<b>64.968</b>	<b>3.748</b>	<b>-13,1</b>	<b>325.299</b>	<b>90.623</b>	<b>3.590</b>	<b>33,6</b>	<b>462.994</b>	<b>99.937</b>	<b>4.633</b>	<b>42,3</b>

## FILTROS

- Mes ▼
- Seleccionar todo
  - Ene
  - Feb

 **MERCADOS**

 **VOLVER**

 **INICIO**

# CUADROS EXPORTACIONES MERCADOS TOTAL SECTOR

Información al 26/02 de cada año **inac**

Mercados	2020
+ CHINA	95.109
- USMCA	52.147
ESTADOS UNIDOS	30.364
CANADÁ	21.782
+ U.E.-27	41.869
- MERCOSUR	15.717
BRASIL	14.157
CHILE	1.498
ARGENTINA	62
+ OTROS	10.010
+ ISRAEL	9.715
+ FED. RUSA	6.636
+ I.CANARIAS	4.626
+ JAPÓN	4.215
+ REINO UNIDO	3.034
- COREA DEL SUR	436
COREA DEL SUR	436
<b>Total</b>	<b>243.515</b>

Mercados	2021
+ CHINA	169.693
- USMCA	55.230
ESTADOS UNIDOS	40.685
CANADÁ	14.545
+ U.E.-27	35.636
+ ISRAEL	21.714
- MERCOSUR	14.454
BRASIL	12.023
CHILE	1.975
ARGENTINA	353
VENEZUELA	104
PARAGUAY	0
+ OTROS	14.388
+ FED. RUSA	5.799
+ JAPÓN	3.584
+ I.CANARIAS	2.507
+ REINO UNIDO	1.191
- COREA DEL SUR	1.102
COREA DEL SUR	1.102
<b>Total</b>	<b>325.299</b>

Mercados	2022	Miles USD	Var (%)
+ CHINA	282.896	66,7	
- USMCA	56.028	1,4	
ESTADOS UNIDOS	46.381	14,0	
CANADÁ	9.647	-33,7	
+ U.E.-27	49.937	40,1	
- MERCOSUR	19.696	36,3	
BRASIL	13.774	14,6	
CHILE	4.945	150,5	
ARGENTINA	977	176,7	
+ OTROS	16.211	12,7	
+ ISRAEL	15.662	-27,9	
+ JAPÓN	9.137	154,9	
+ FED. RUSA	5.294	-8,7	
+ REINO UNIDO	3.311	178,2	
+ I.CANARIAS	2.624	4,6	
+ COREA DEL SUR	2.197	99,4	
<b>Total</b>	<b>462.994</b>	<b>42,3</b>	

**FILTROS**

Mes ▼

- Seleccionar todo
- Ene
- Feb

Nota: Mercado U.E. está agrupado por los destinos actuales para todos los años

**VOLVER**

**INICIO**