


Boletín semanal

Información referida al 08/05
Cifras primarias 2020 - 2021



Exportaciones Productos

Exportaciones Anexo

Exp Mercados Bovinos

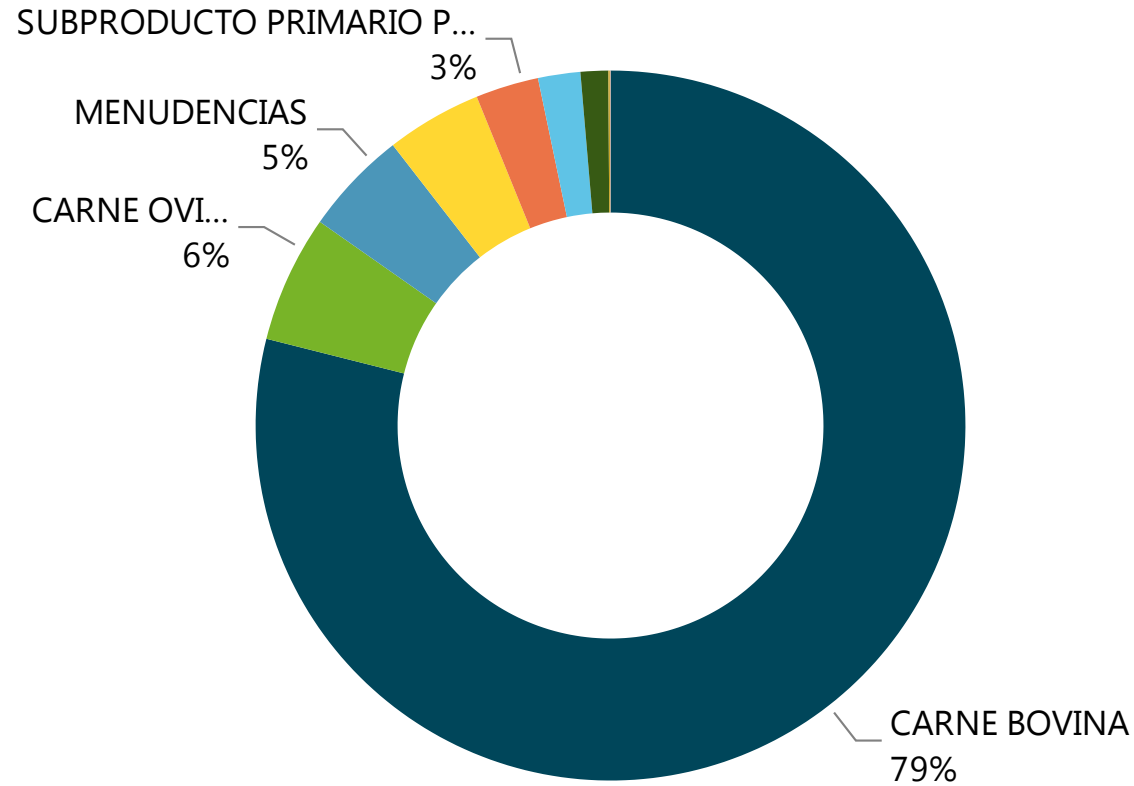
Exp Mercados Ovinos

Exp IMEx Bovino

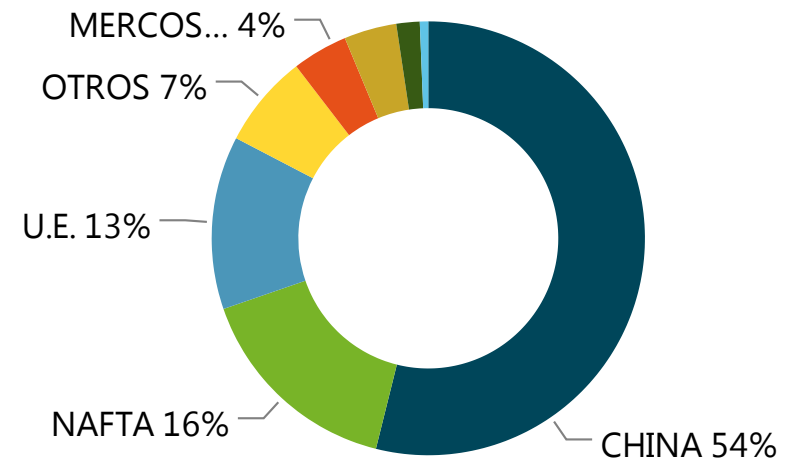
Exp IMEx Ovino

inac
Instituto Nacional de Carnes

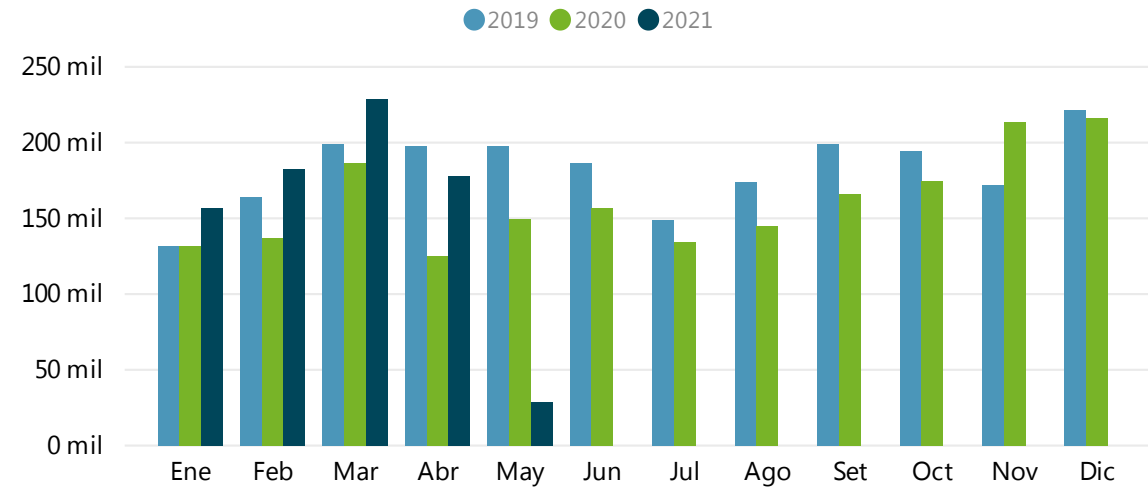
Miles USD Acumulado 2021



Miles USD Acumulado 2021



Miles de USD Mensual



FILTROS

Mes

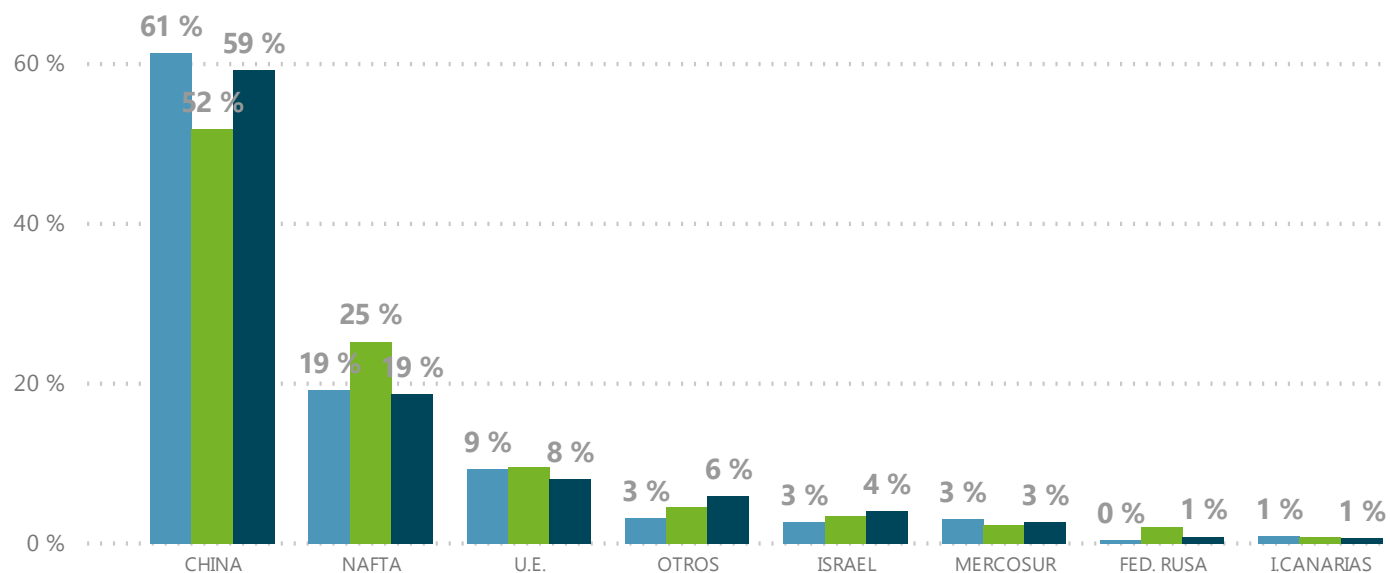
- Seleccionar todo
- Ene
- Feb
- Mar
- Abr
- May

Producto

- Seleccionar todo
- Carne Bovina
- Carne Ovina
- Menudencias
- Resto Productos

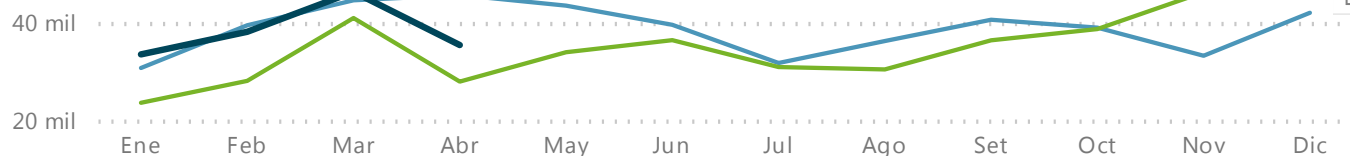
% Volumen Peso Canal

● 2019 ● 2020 ● 2021



Toneladas Peso Canal

● 2019 ● 2020 ● 2021



Mercado	2019		2020		2021	
	Ton PC	Var (%)	Ton PC	Var (%)	Ton PC	Var (%)
<input type="checkbox"/> CHINA	106.142	-37,6	66.249	-37,6	94.144	42,1
<input type="checkbox"/> FED. RUSA	663	304,9	2.685	304,9	1.356	-49,5
<input type="checkbox"/> I.CANARIAS	1.632	-33,3	1.088	-33,3	1.024	-5,9
<input type="checkbox"/> ISRAEL	4.616	-3,7	4.445	-3,7	6.385	43,6
<input type="checkbox"/> MERCOSUR	5.242	-44,4	2.915	-44,4	4.240	45,4
ARGENTINA					359	
BRASIL	3.518	-45,1	1.931	-45,1	2.550	32,0
CHILE	1.724	-42,9	984	-42,9	1.307	32,8
VENEZUELA					25	
<input type="checkbox"/> NAFTA	33.124	-2,6	32.254	-2,6	29.683	-8,0
CANADÁ	6.306	49,4	9.422	49,4	7.638	-18,9
ESTADOS UNIDOS	26.690	-14,5	22.832	-14,5	22.045	-3,4
MÉXICO	128					
<input type="checkbox"/> OTROS	5.456	6,0	5.785	6,0	9.402	62,5
<input type="checkbox"/> U.E.	16.100	-23,8	12.266	-23,8	12.741	3,9
Total	172.975	-26,2	127.688	-26,2	158.974	24,5

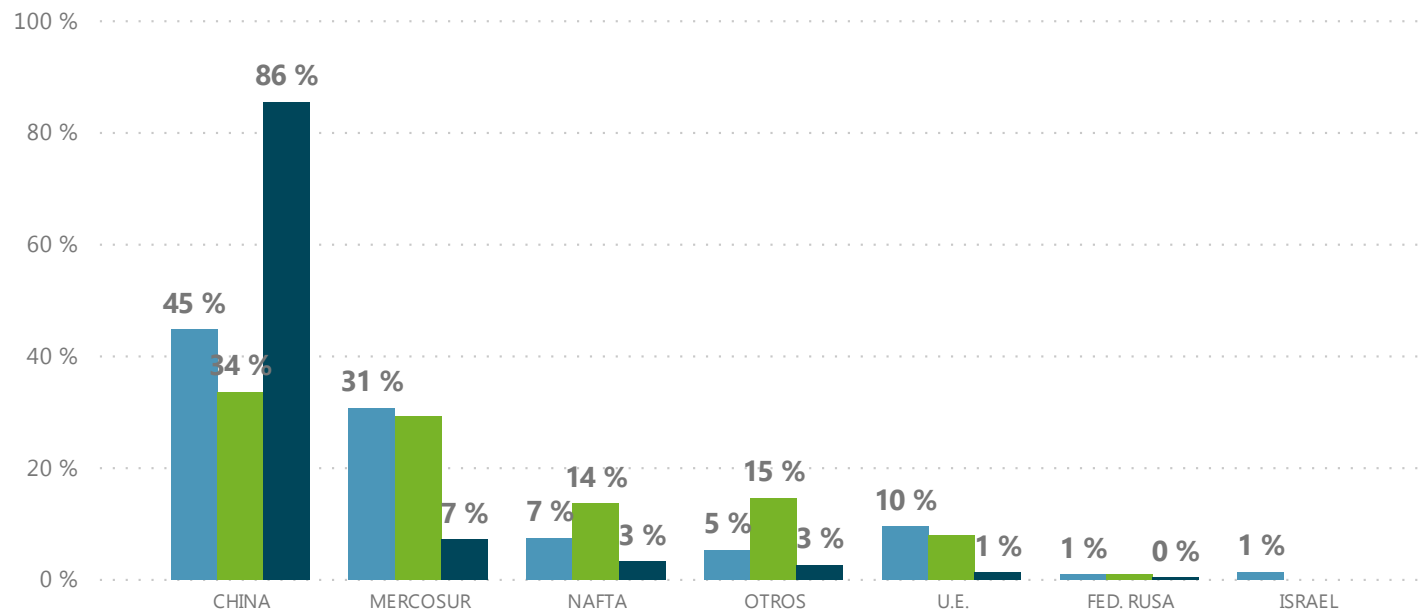
FILTROS

Mes ▼

- Seleccionar todo
- Ene
- Feb
- Mar
- Abr
- May

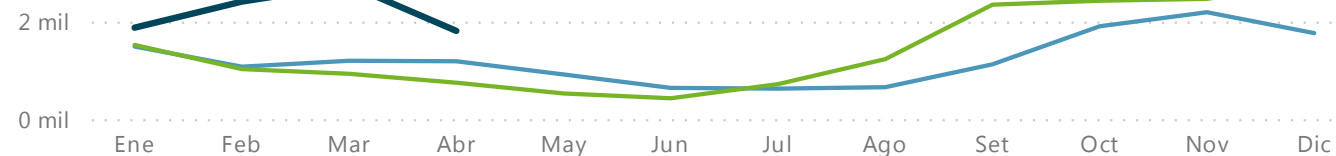
% Volumen Peso Canal

● 2019 ● 2020 ● 2021



Toneladas Peso Canal

● 2019 ● 2020 ● 2021



	2019	2020	2021		
Mercado	Ton PC	Ton PC	Var (%)	Ton PC	Var (%)
+ CHINA	2.378	1.487	-37,5	8.109	445,4
+ FED. RUSA	50	44	-11,9	13	-69,1
+ ISRAEL	73				
- MERCOSUR	1.629	1.292	-20,7	683	-47,1
BRASIL	1.629	1.292	-20,7	683	-47,1
- NAFTA	397	603	51,6	309	-48,8
CANADÁ	356	501	40,8	246	-50,9
ESTADOS UNIDOS	41	101	144,9	63	-38,4
+ OTROS	279	647	132,3	248	-61,7
+ U.E.	506	351	-30,6	121	-65,6
Total	5.312	4.423	-16,7	9.482	114,4

FILTROS

Mes ▼

- Seleccionar todo
- Ene
- Feb
- Mar
- Abr

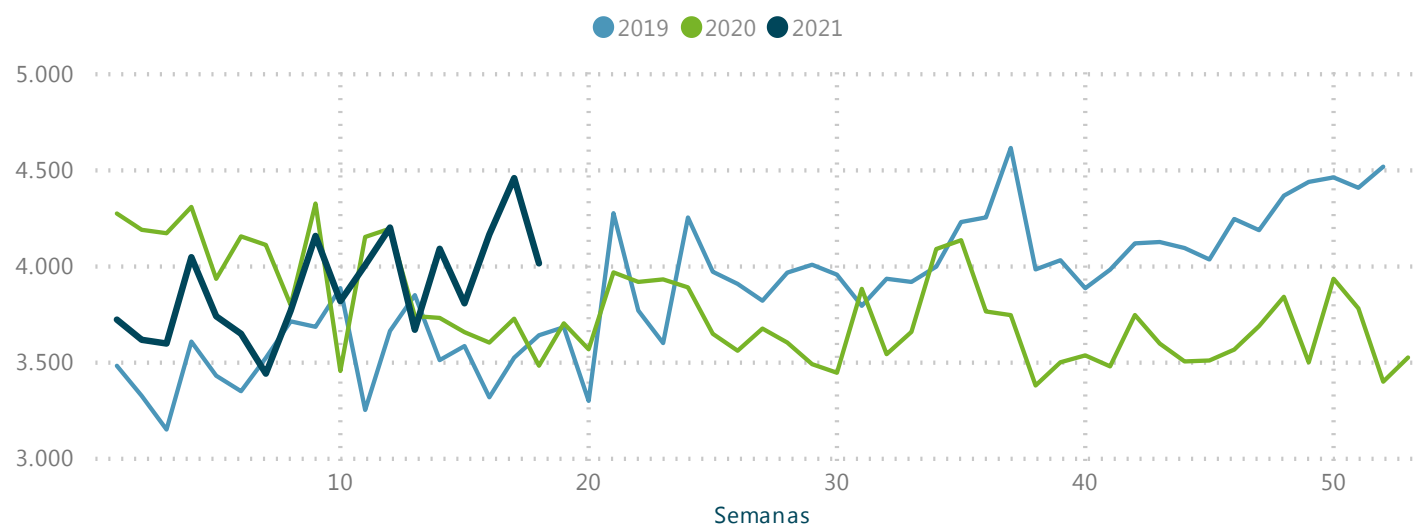
EXPORTACIONES CARNE BOVINA

(Ingreso Medio de Exportaciones -IMEx)

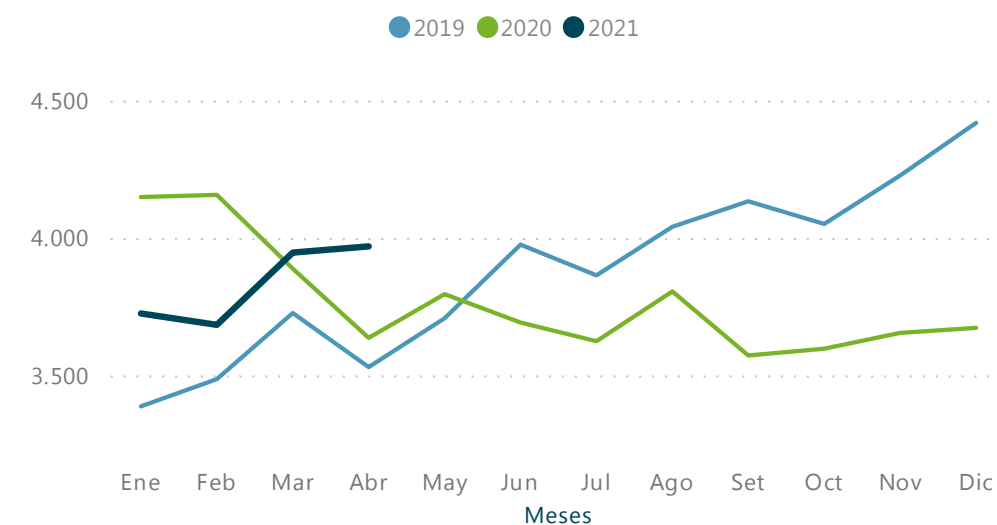
Información al 08/05 de cada año **inac**

DATO SEMANAL	Miles USD	Toneladas PC	USD / Ton PC
02/05/2021 al 08/05/2021	18.076	4.500	4.016

Evolución semanal IMEx PC



Evolución mensual IMEx PC



Acumulado anual

2019			2020				2021			
Miles USD	Ton PC	USD/ Ton PC	Miles USD	Ton PC	USD/ Ton PC	Var (%) IMEx	Miles USD	Ton PC	USD/ Ton PC	Var (%) IMEx
613.374	172.975	3.546	503.318	127.688	3.942	11,2	611.626	158.974	3.847	-2,4



EXPORTACIONES CARNE OVINA

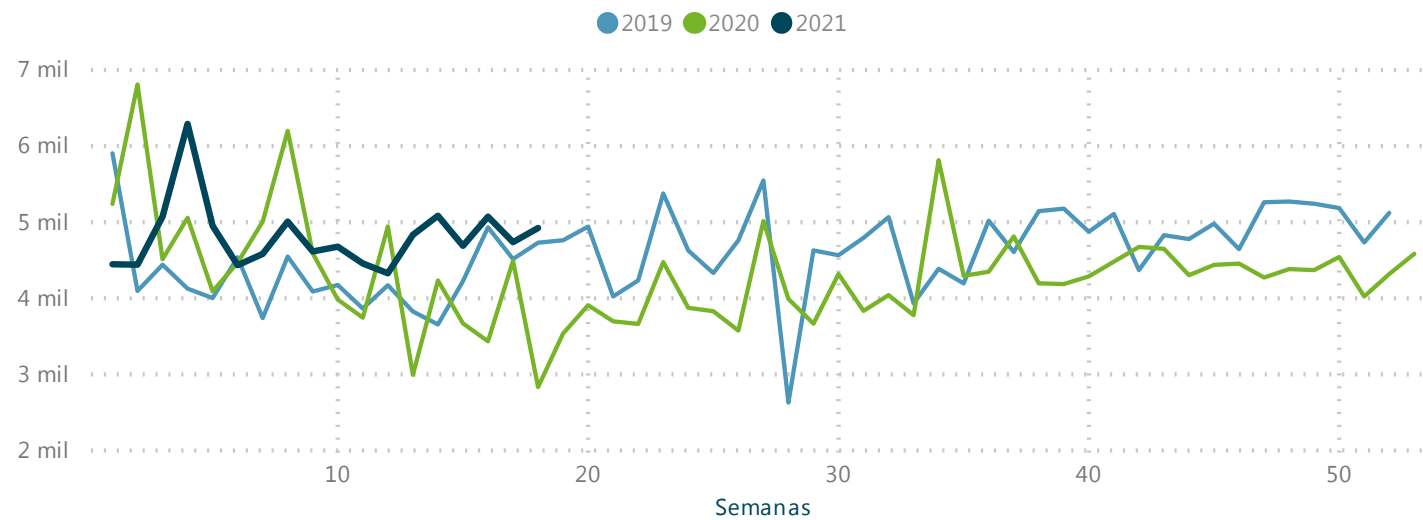
(Ingreso Medio de Exportaciones -IMEx)

DATO SEMANAL

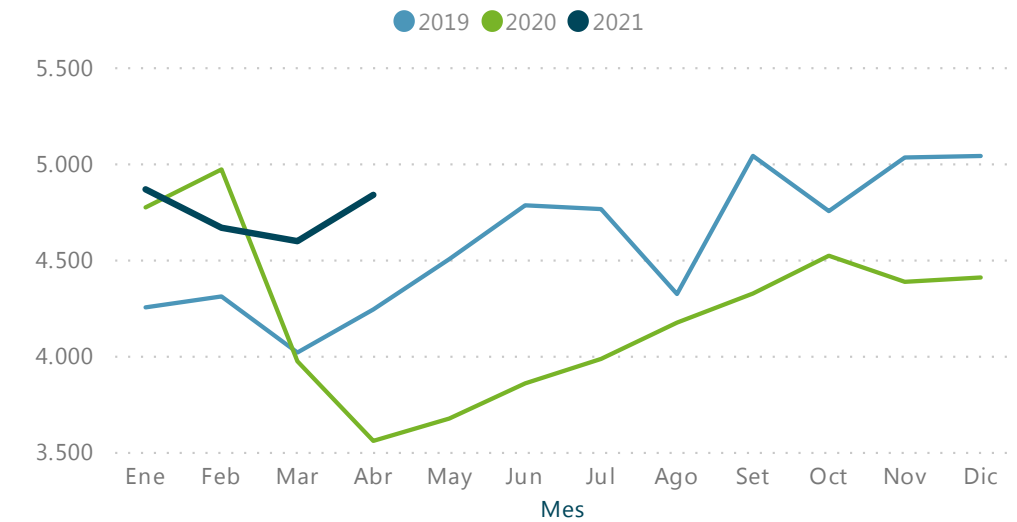
02/05/2021 al 08/05/2021

Miles USD	Toneladas PC	USD / Ton PC
2.668	542	4.924

Evolución semanal IMEx PC



Evolución mensual IMEx PC



Acumulado anual

2019			2020				2021			
Miles USD	Ton PC	USD/Ton PC	Miles USD	Ton PC	USD/Ton PC	Var (%) IMEx	Miles USD	Ton PC	USD/Ton PC	Var (%) IMEx
22.536	5.312	4.243	19.548	4.423	4.419	4,2	44.925	9.482	4.738	7,2



CUADROS EXPORTACIONES PRODUCTOS y MERCADOS

Información al 08/05 de cada año

inac

Productos	2019			2020				2021			
	Miles USD	Ton PE	USD/Ton PE	Miles USD	Ton PE	USD/Ton PE	Var USD (%)	Miles USD	Ton PE	USD/Ton PE	Var USD (%)
Carne Bovina	613.374	122.071	5.025	503.318	93.283	5.396	-17,9	611.626	117.634	5.199	21,5
Carne Ovina	22.536	4.283	5.262	19.548	3.471	5.632	-13,3	44.925	8.694	5.167	129,8
Carne Equina	10.746	2.757	3.897	8.663	2.297	3.772	-19,4	9.728	2.479	3.924	12,3
Carne Porcina				5	1	4.534		15	4	3.867	232,7
Carne de Ave	1.315	1.185	1.109	317	291	1.088	-75,9	216	234	925	-31,7
Menudencias	40.075	12.507	3.204	29.388	9.615	3.056	-26,7	36.916	12.949	2.851	25,6
Producto Cárnico Gen.				0	0	6.190		1	0	4.544	4503,1
Sub. Residual Comes.	28.634	26.802	1.068	23.259	21.428	1.085	-18,8	33.755	25.530	1.322	45,1
Sub. Prim. p/Usó Ind.	14.427	31.169	463	11.137	17.395	640	-22,8	22.250	28.979	768	99,8
Sub. Industrializado	12.802	15.075	849	10.960	10.847	1.010	-14,4	14.923	13.612	1.096	36,2
Prod. Cár. p/Alim. Animal	320	181	1.773	147	162	907	-54,2	533	581	918	263,5
Total	744.229	216.030	3.445	606.741	158.790	3.821	-18,5	774.888	210.696	3.678	27,7

FILTROS

Mes ▼

- Seleccionar todo
- Ene
- Feb
- Mar
- Abr
- May

Mercado	2019	Mercado	2020 [^]	Mercado	2021	
	Miles USD		Miles USD		Miles USD	Var (%)
CHINA	402.782	CHINA	276.827	CHINA	417.583	50,8
NAFTA	116.232	NAFTA	126.698	NAFTA	122.674	-3,2
U.E.	109.961	U.E.	100.948	U.E.	100.070	-0,9
OTROS	39.671	OTROS	34.012	OTROS	53.723	58,0
MERCOSUR	37.201	MERCOSUR	25.231	MERCOSUR	32.074	27,1
ISRAEL	19.345	ISRAEL	22.282	ISRAEL	30.417	36,5
FED. RUSA	10.051	FED. RUSA	14.463	FED. RUSA	13.474	-6,8
I.CANARIAS	8.987	I.CANARIAS	6.280	I.CANARIAS	4.873	-22,4
Total	744.229	Total	606.741	Total	774.888	27,7

VOLVER

INICIO