

# Boletín semanal Exportación

Información referida al 17/04  
Cifras primarias 2020 - 2021

Exportaciones Productos

Exportaciones Anexo

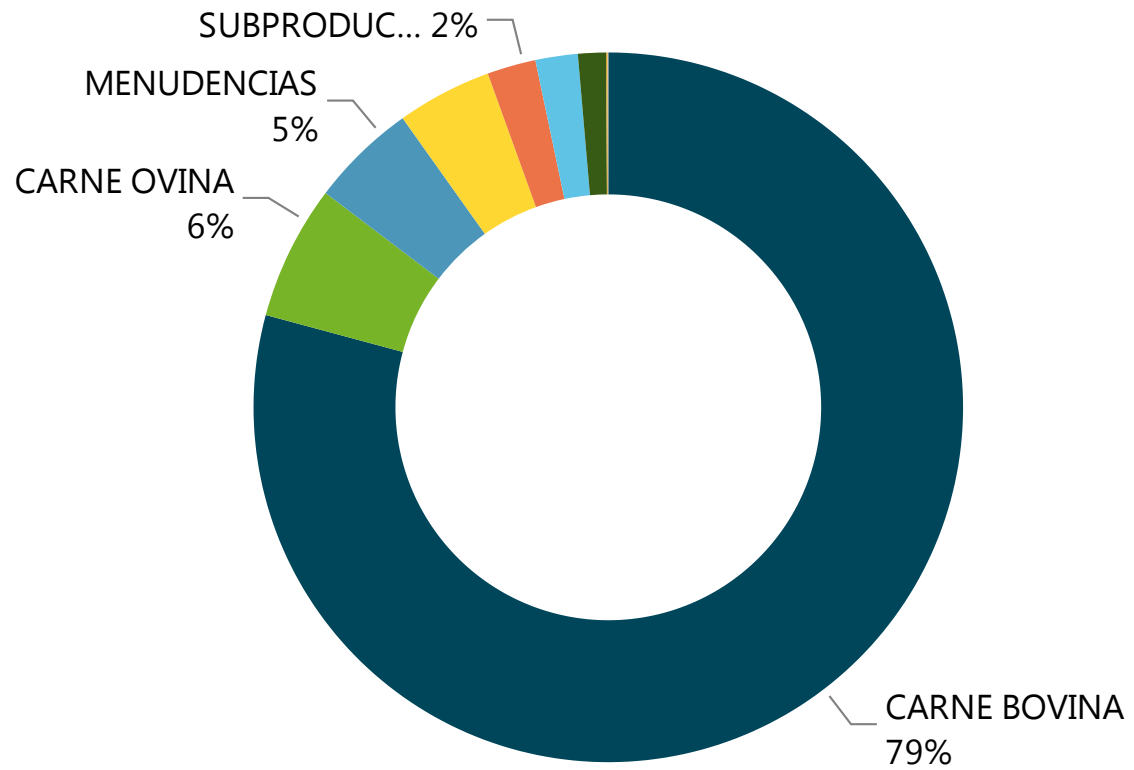
Exp Mercados Bovinos

Exp Mercados Ovinos

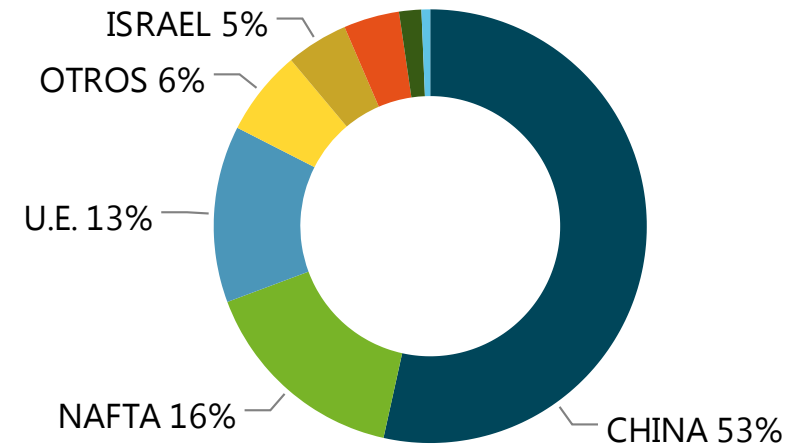
Exp IMEx Bovino

Exp IMEx Ovino

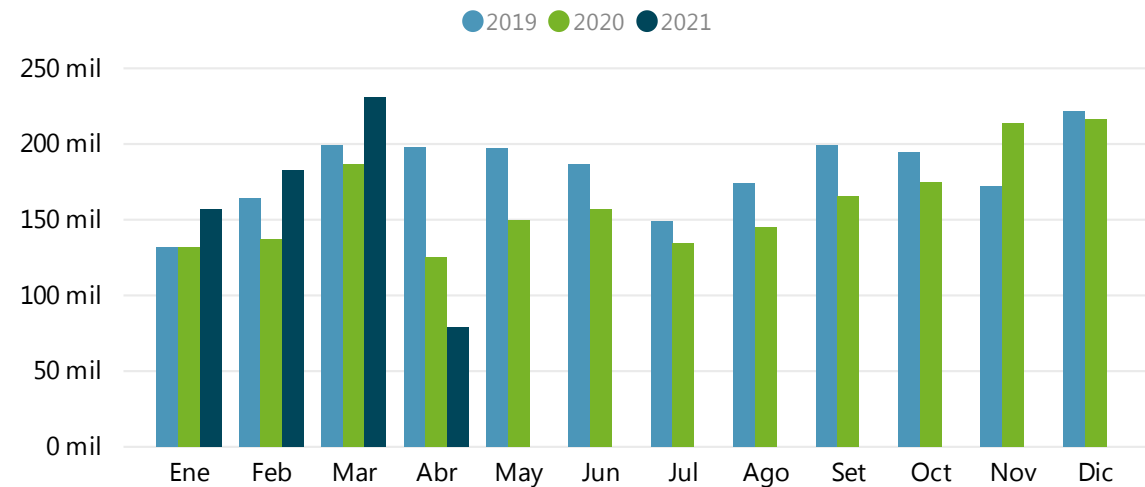
Miles USD Acumulado 2021



Miles USD Acumulado 2021



Miles de USD Mensual



**FILTROS**

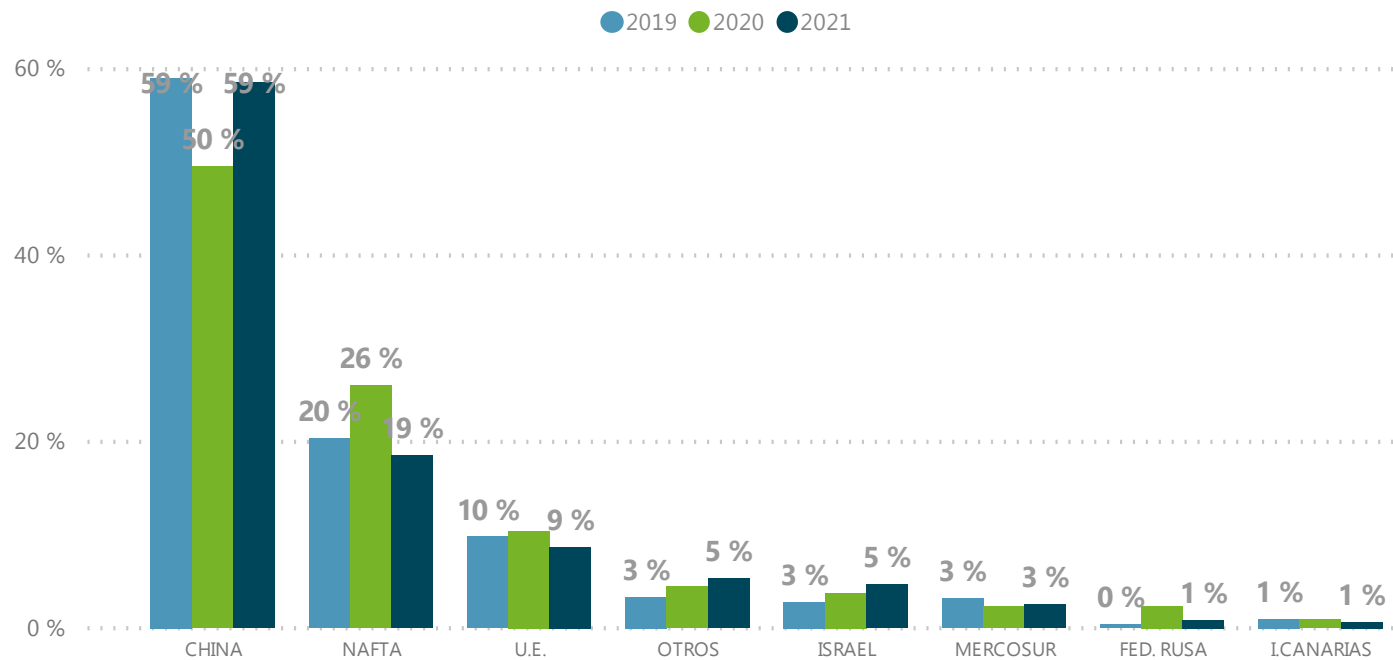
Mes

- Seleccionar todo
- Ene
- Feb
- Mar
- Abr

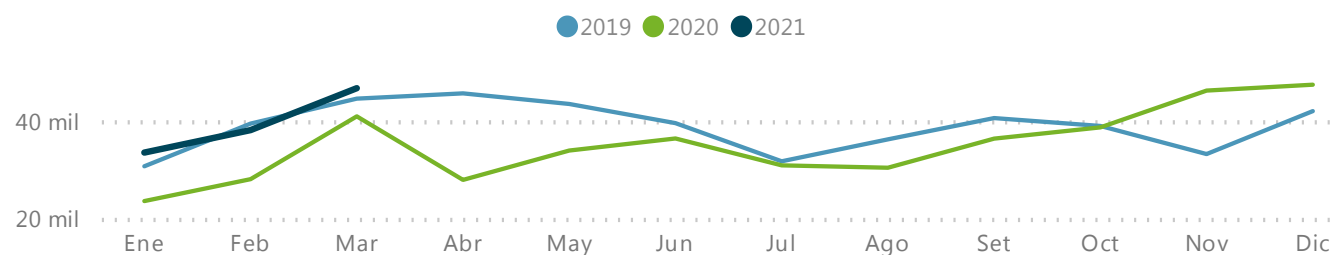
Producto

- Seleccionar todo
- Carne Bovina
- Carne Ovina
- Menudencias
- Resto Productos

## % Volumen Peso Canal



## Toneladas Peso Canal



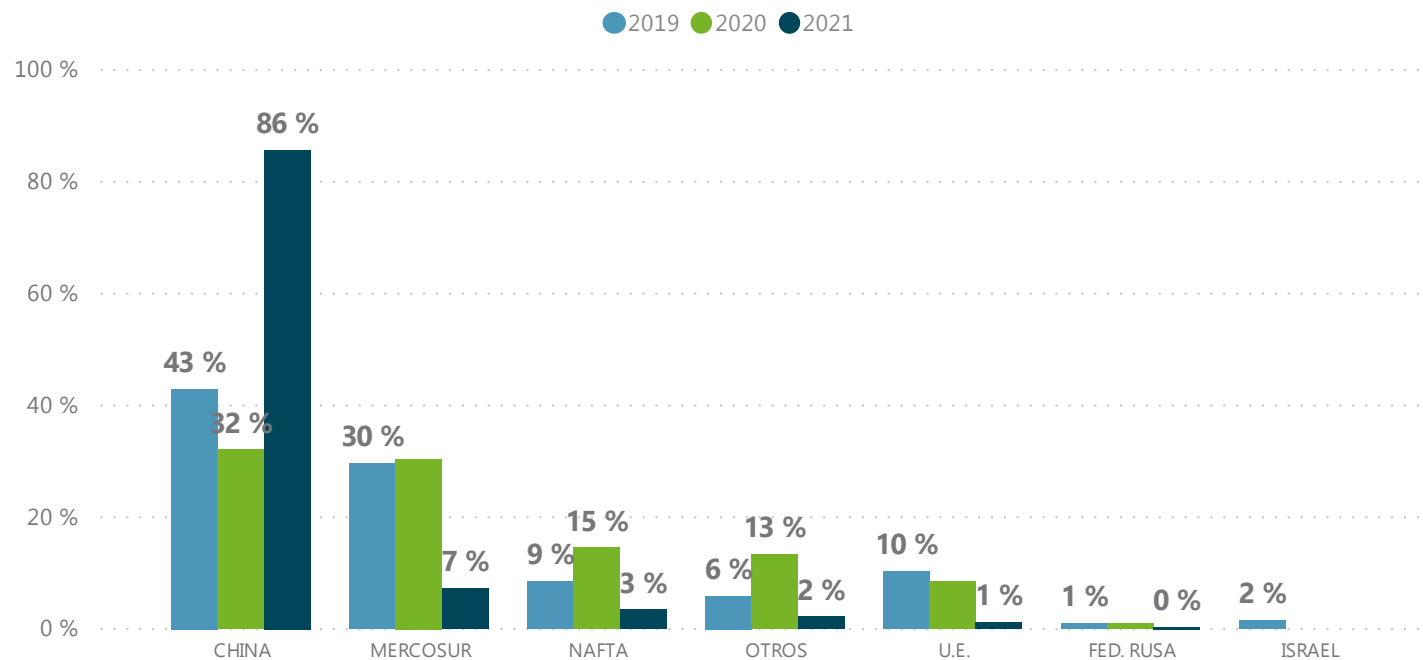
Mercado	2019		2020		2021	
	Ton PC	Var (%)	Ton PC	Var (%)	Ton PC	Var (%)
<input type="checkbox"/> CHINA	82.774		55.440	-33,0	78.629	41,8
<input type="checkbox"/> FED. RUSA	575		2.685	366,7	1.222	-54,5
<input type="checkbox"/> I.CANARIAS	1.391		1.023	-26,4	890	-13,0
<input type="checkbox"/> ISRAEL	3.945		4.206	6,6	6.316	50,2
<input type="checkbox"/> MERCOSUR	4.511		2.635	-41,6	3.449	30,9
ARGENTINA					161	
BRASIL	3.017		1.776	-41,1	2.186	23,1
CHILE	1.493		859	-42,5	1.078	25,5
VENEZUELA					25	
<input type="checkbox"/> NAFTA	28.527		29.171	2,3	24.915	-14,6
CANADÁ	5.691		9.202	61,7	6.810	-26,0
ESTADOS UNIDOS	22.707		19.969	-12,1	18.105	-9,3
MÉXICO	128					
<input type="checkbox"/> OTROS	4.674		5.036	7,7	7.189	42,7
<input type="checkbox"/> U.E.	13.773		11.673	-15,2	11.688	0,1
<b>Total</b>	<b>140.170</b>		<b>111.869</b>	<b>-20,2</b>	<b>134.298</b>	<b>20,0</b>

**FILTROS**

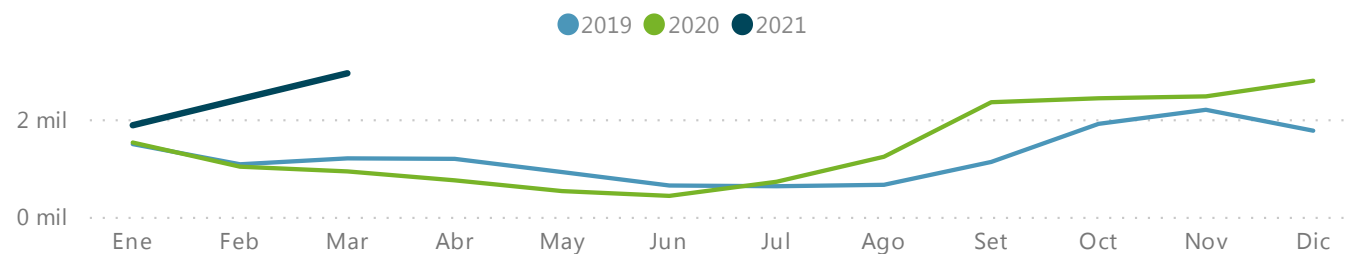
Mes ▼

- Seleccionar todo
- Ene
- Feb
- Mar
- Abr

## % Volumen Peso Canal



## Toneladas Peso Canal



Mercado	2019		2020		2021	
	Ton PC	Var (%)	Ton PC	Var (%)	Ton PC	Var (%)
CHINA	2.003	-33,6	1.329	-33,6	7.200	441,6
FED. RUSA	50	-11,9	44	-11,9	13	-69,1
ISRAEL	73					
MERCOSUR	1.383	-8,9	1.260	-8,9	614	-51,3
BRASIL	1.383	-8,9	1.260	-8,9	614	-51,3
NAFTA	397	51,6	603	51,6	291	-51,7
CANADÁ	356	40,8	501	40,8	246	-50,9
ESTADOS UNIDOS	41	144,9	101	144,9	45	-55,8
OTROS	275	101,6	555	101,6	187	-66,4
U.E.	481	-27,0	351	-27,0	97	-72,3
<b>Total</b>	<b>4.662</b>	<b>-11,2</b>	<b>4.142</b>	<b>-11,2</b>	<b>8.402</b>	<b>102,9</b>

**FILTROS**

Mes ▼

- Seleccionar todo
- Ene
- Feb
- Mar
- Abr

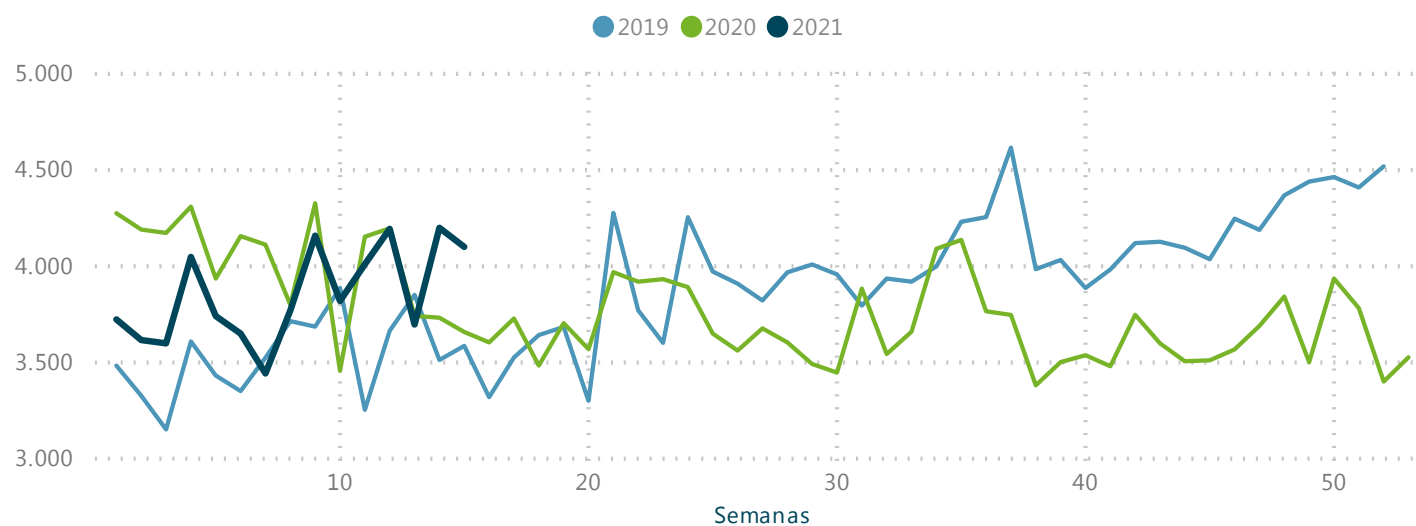
# EXPORTACIONES CARNE BOVINA

(Ingreso Medio de Exportaciones -IMEx)

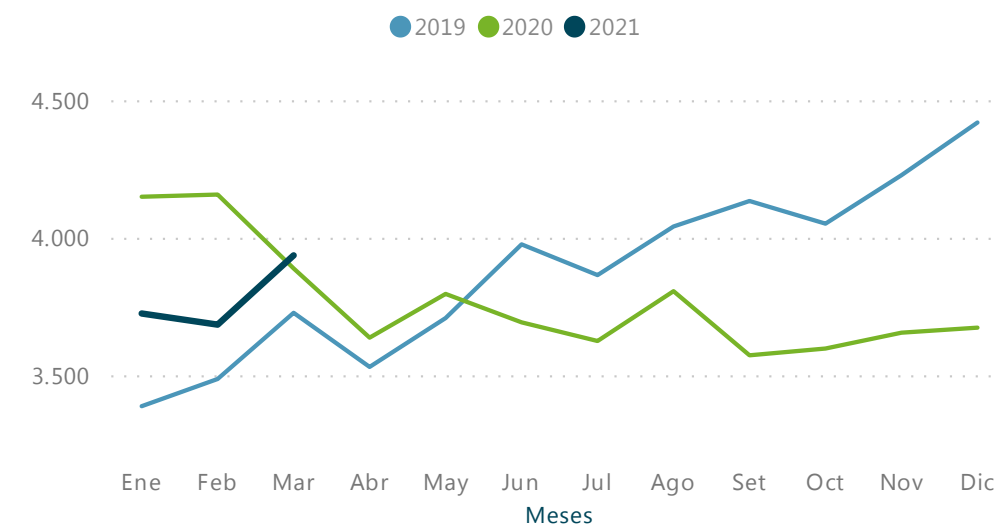
Información al 17/04 de cada año **inac**

DATO SEMANAL	Miles USD	Toneladas PC	USD / Ton PC
11/04/2021 al 17/04/2021	<b>18.905</b>	<b>4.610</b>	<b>4.101</b>

Evolución semanal IMEx PC



Evolución mensual IMEx PC



## Acumulado anual

2019			2020				2021			
Miles USD	Ton PC	USD/ Ton PC	Miles USD	Ton PC	USD/ Ton PC	Var (%) IMEx	Miles USD	Ton PC	USD/ Ton PC	Var (%) IMEx
498.870	140.170	3.559	445.067	111.869	3.978	11,8	514.115	134.298	3.828	-3,8



# EXPORTACIONES CARNE OVINA

(Ingreso Medio de Exportaciones -IMEx)

## DATO SEMANAL

11/04/2021 al 17/04/2021

Miles USD

**2.705**

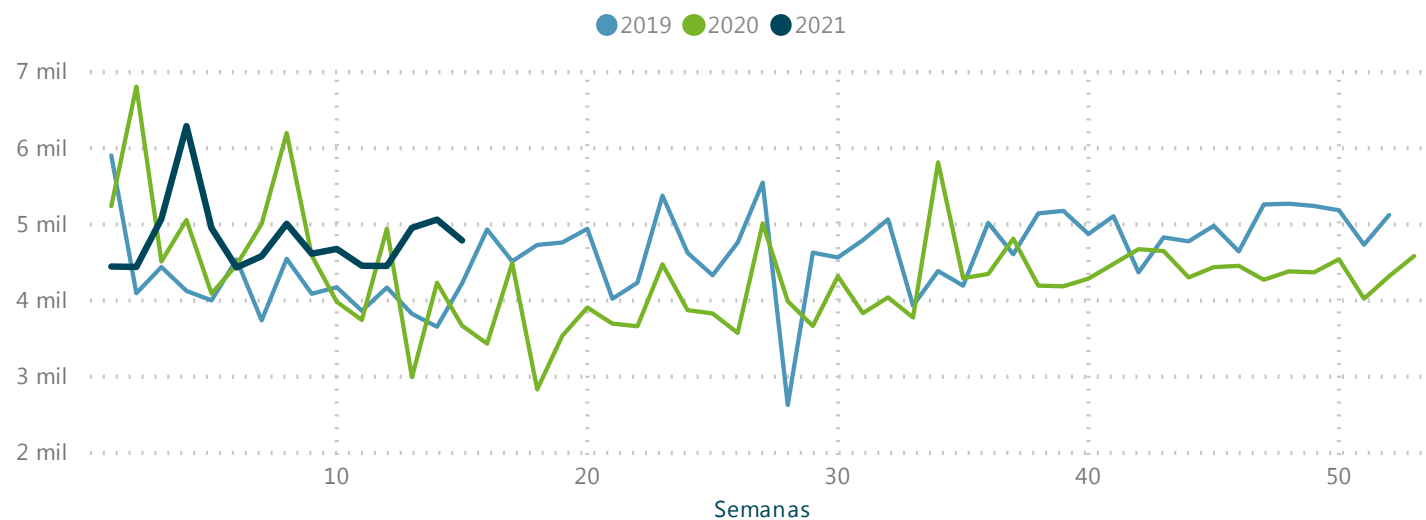
Toneladas PC

**565**

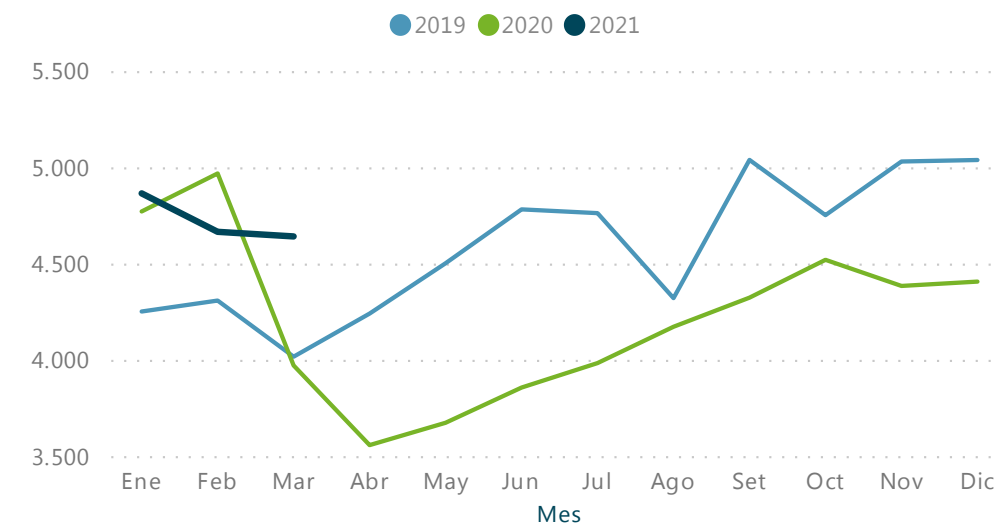
USD / Ton PC

**4.790**

### Evolución semanal IMEx PC



### Evolución mensual IMEx PC



### Acumulado anual

2019			2020				2021			
Miles USD	Ton PC	USD/Ton PC	Miles USD	Ton PC	USD/Ton PC	Var (%) IMEx	Miles USD	Ton PC	USD/Ton PC	Var (%) IMEx
19.573	4.662	4.198	18.513	4.142	4.470	6,5	39.818	8.402	4.739	6,0

# CUADROS EXPORTACIONES PRODUCTOS Y MERCADOS

Información al 17/04 de cada año

inac

Productos	2019			2020				2021			
	Miles USD	Ton PE	USD/Ton PE	Miles USD	Ton PE	USD/Ton PE	Var USD (%)	Miles USD	Ton PE	USD/Ton PE	Var USD (%)
Carne Bovina	498.870	98.766	5.051	445.067	81.592	5.455	-10,8	514.115	99.209	5.182	15,5
Carne Ovina	19.573	3.699	5.292	18.513	3.226	5.739	-5,4	39.818	7.700	5.172	115,1
Carne Equina	9.184	2.403	3.822	7.871	2.060	3.821	-14,3	8.223	2.103	3.909	4,5
Carne Porcina				5	1	4.534		15	4	3.867	232,7
Carne de Ave	1.128	1.051	1.074	145	156	930	-87,1	216	234	925	49,2
Menudencias	31.811	10.081	3.155	25.734	8.384	3.070	-19,1	31.391	11.066	2.837	22,0
Producto Cárnico Gen.				0	0	6.190		1	0	4.544	4503,1
Sub. Residual Comes.	22.617	21.255	1.064	20.271	18.728	1.082	-10,4	28.091	21.397	1.313	38,6
Sub. Prim. p/Usos Ind.	11.125	23.969	464	10.982	17.176	639	-1,3	14.393	19.423	741	31,1
Sub. Industrializado	10.007	11.455	874	9.179	9.281	989	-8,3	12.526	11.648	1.075	36,5
Prod. Cárn. p/Alim. Animal	184	128	1.441	120	135	889	-34,7	438	479	914	265,0
<b>Total</b>	<b>604.499</b>	<b>172.806</b>	<b>3.498</b>	<b>537.886</b>	<b>140.739</b>	<b>3.822</b>	<b>-11,0</b>	<b>649.228</b>	<b>173.264</b>	<b>3.747</b>	<b>20,7</b>

FILTROS

Mes ▼

- Seleccionar todo
- Ene
- Feb
- Mar
- Abr

Mercado	2019		2020		2021	
	Miles USD	Miles USD	Var (%)	Miles USD	Var (%)	Miles USD
CHINA	313.083	233.220	-25,5	347.112	48,8	
NAFTA	100.123	114.522	14,4	102.936	-10,1	
U.E.	94.639	96.482	1,9	85.552	-11,3	
OTROS	31.290	29.257	-6,5	41.483	41,8	
MERCOSUR	31.873	23.555	-26,1	27.030	14,8	
ISRAEL	16.697	21.048	26,1	30.102	43,0	
FED. RUSA	9.016	13.835	53,4	10.781	-22,1	
ICANARIAS	7.778	5.967	-23,3	4.232	-29,1	
<b>Total</b>	<b>604.499</b>	<b>537.886</b>	<b>-11,0</b>	<b>649.228</b>	<b>20,7</b>	

VOLVER

INICIO