


Boletín semanal

Información referida al 18/09
Cifras primarias 2020 - 2021



Exportaciones Productos

Exportaciones Anexo

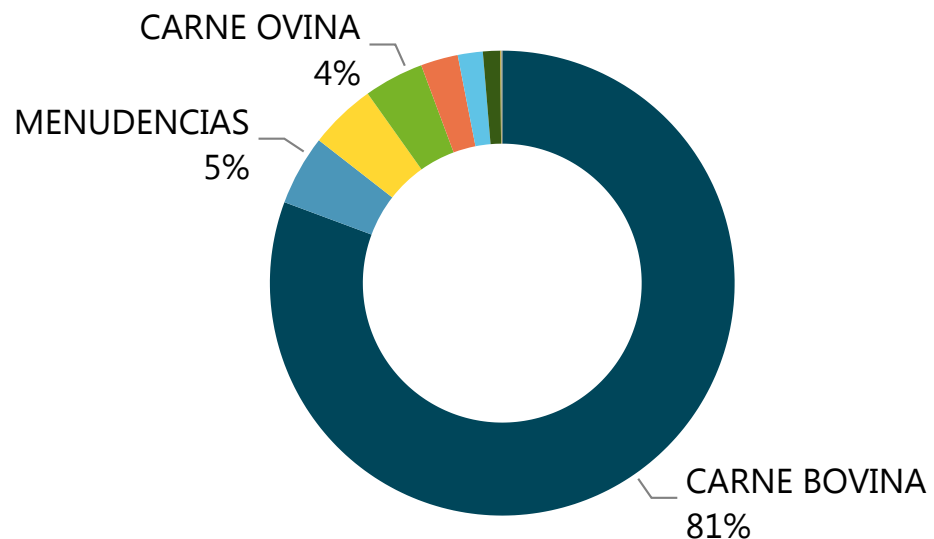
Exp Mercados Bovinos

Exp Mercados Ovinos

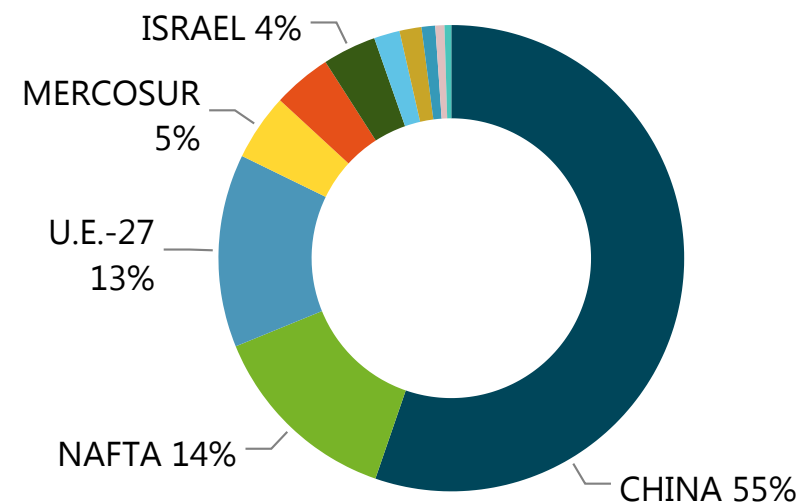
Exp IMEx Bovino

Exp IMEx Ovino

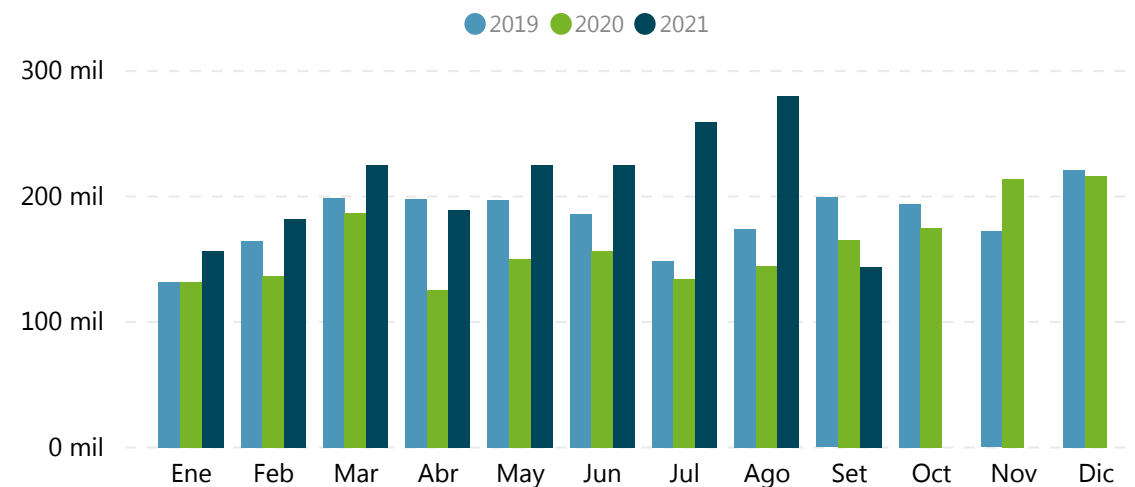
Miles USD Acumulado 2021



Miles USD Acumulado 2021



Miles de USD Mensual



FILTROS

Mes ▼

- Seleccionar todo
- Ene
- Feb
- Mar
- Abr
- May
- Jun
- Jul
- Ago
- Set

Producto

- Seleccionar todo
- Carne Bovina
- Carne Ovina
- Menudencias
- Resto Productos

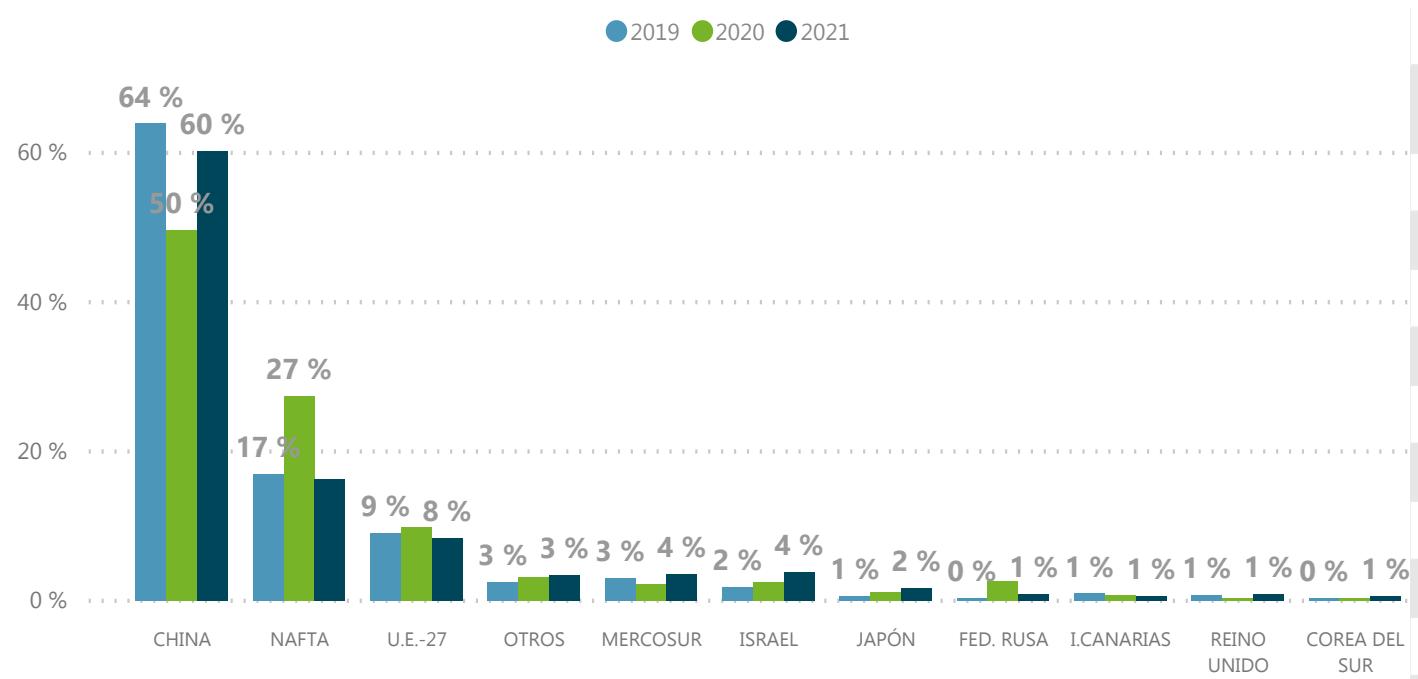
2019		2020		2021	
Miles USD	Var (%)	Miles USD	Var (%)	Miles USD	Var (%)
1.507.946	6,5	1.267.251	-16,0	1.886.846	48,9

EXPORTACIONES CARNE BOVINA

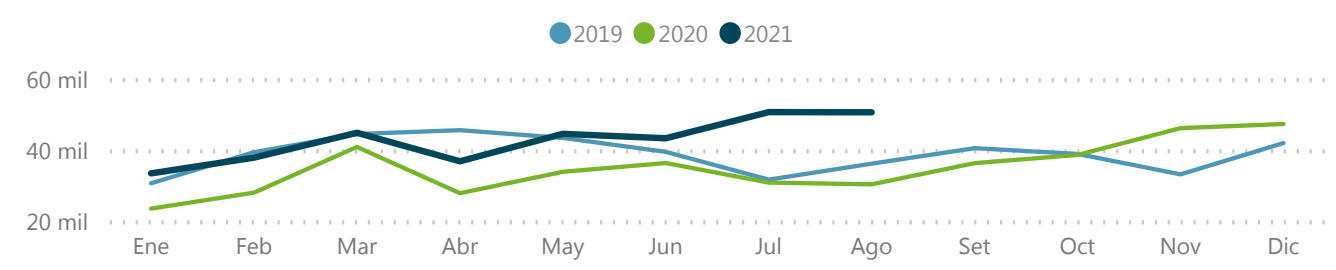
Información al 18/09 de cada año



% Volumen Peso Canal



Toneladas Peso Canal



Mercados	2019		2020		2021	
	Ton PC	Var (%)	Ton PC	Var (%)	Ton PC	Var (%)
CHINA	214.338	-36,0	137.125	812,9	222.287	62,1
COREA DEL SUR	434	135,4	1.022	2.058	101,3	
FED. RUSA	781	7.132	812,9	3.102	-56,5	
I.CANARIAS	3.148	2.099	-33,3	2.321	10,6	
ISRAEL	6.100	6.685	9,6	14.121	111,2	
JAPÓN	1.976	3.195	61,6	6.018	88,4	
MERCOSUR	10.317	6.189	-40,0	13.083	111,4	
ARGENTINA	0			2.549		
BRASIL	7.251	4.633	-36,1	5.858	26,4	
CHILE	3.065	1.555	-49,3	4.652	199,1	
VENEZUELA				25		
NAFTA	56.793	75.821	33,5	59.950	-20,9	
CANADÁ	7.716	17.612	128,2	8.407	-52,3	
ESTADOS UNIDOS	48.914	58.209	19,0	51.542	-11,5	
MÉXICO	163					
OTROS	8.400	8.882	5,7	12.515	40,9	
REINO UNIDO	2.653	943	-64,5	3.063	224,8	
U.E.-27	30.421	27.385	-10,0	30.891	12,8	
Total	335.362	276.478	-17,6	369.409	33,6	

FILTROS

Mes ▼

- Seleccionar todo
- Ene
- Feb
- Mar
- Abr
- May
- Jun
- Jul
- Ago
- Set

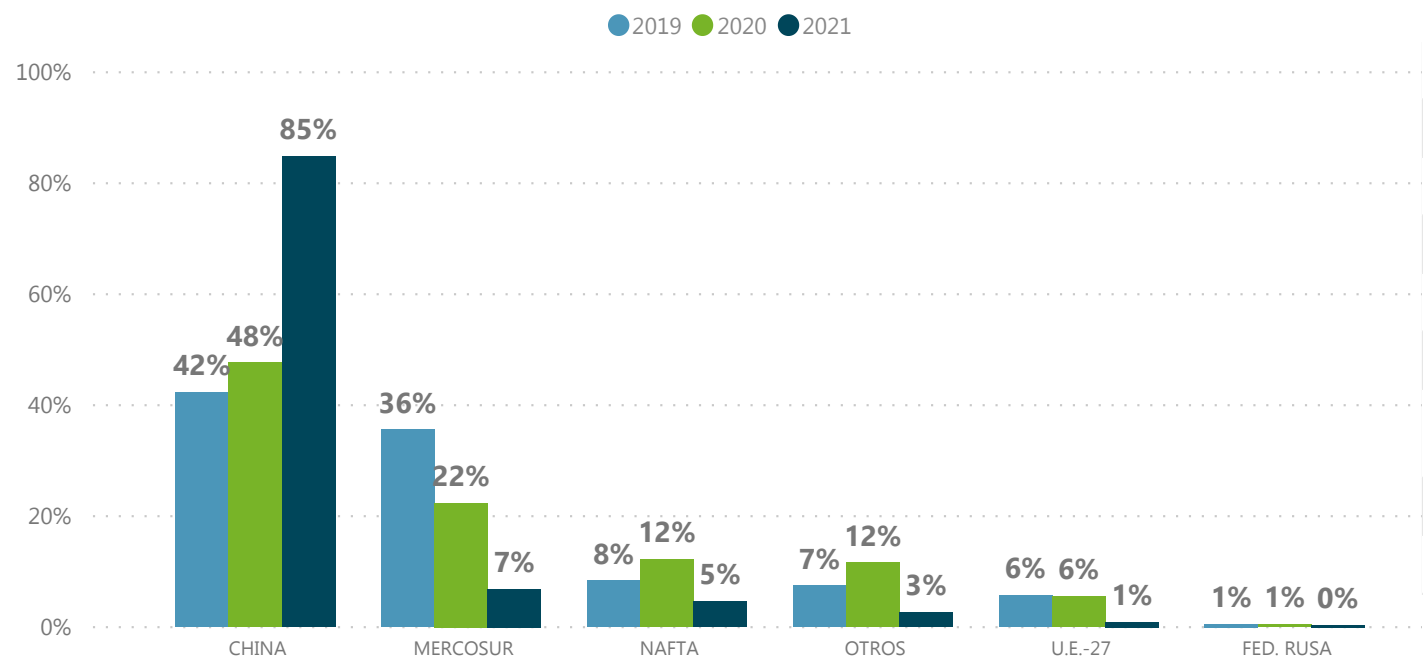
Nota: Mercado U.E. está agrupado por los destinos actuales para todos los años



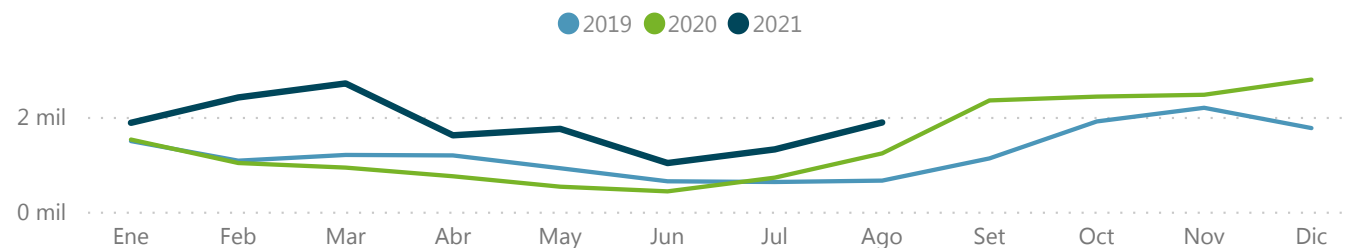
EXPORTACIONES CARNE OVINA

Información al 18/09 de cada año **inac**

% Volumen Peso Canal



Toneladas Peso Canal



Mercados	2019		2020		2021	
	Ton PC	Var (%)	Ton PC	Var (%)	Ton PC	Var (%)
CHINA	3.613		3.936	8,9	13.319	238,4
FED. RUSA	50		44	-11,9	24	-44,7
MERCOSUR	3.041		1.849	-39,2	1.076	-41,8
BRASIL	3.041		1.849	-39,2	1.076	-41,8
NAFTA	715		1.011	41,3	733	-27,5
CANADÁ	600		855	42,5	425	-50,3
ESTADOS UNIDOS	115		155	35,0	308	98,3
OTROS	637		959	50,6	411	-57,1
U.E.-27	488		461	-5,6	144	-68,8
Total	8.544		8.258	-3,3	15.707	90,2

FILTROS

Mes ▼

- Seleccionar todo
- Ene
- Feb
- Mar
- Abr
- May
- Jun
- Jul
- Ago
- Set

Nota: Mercado U.E. está agrupado por los destinos actuales para todos los años

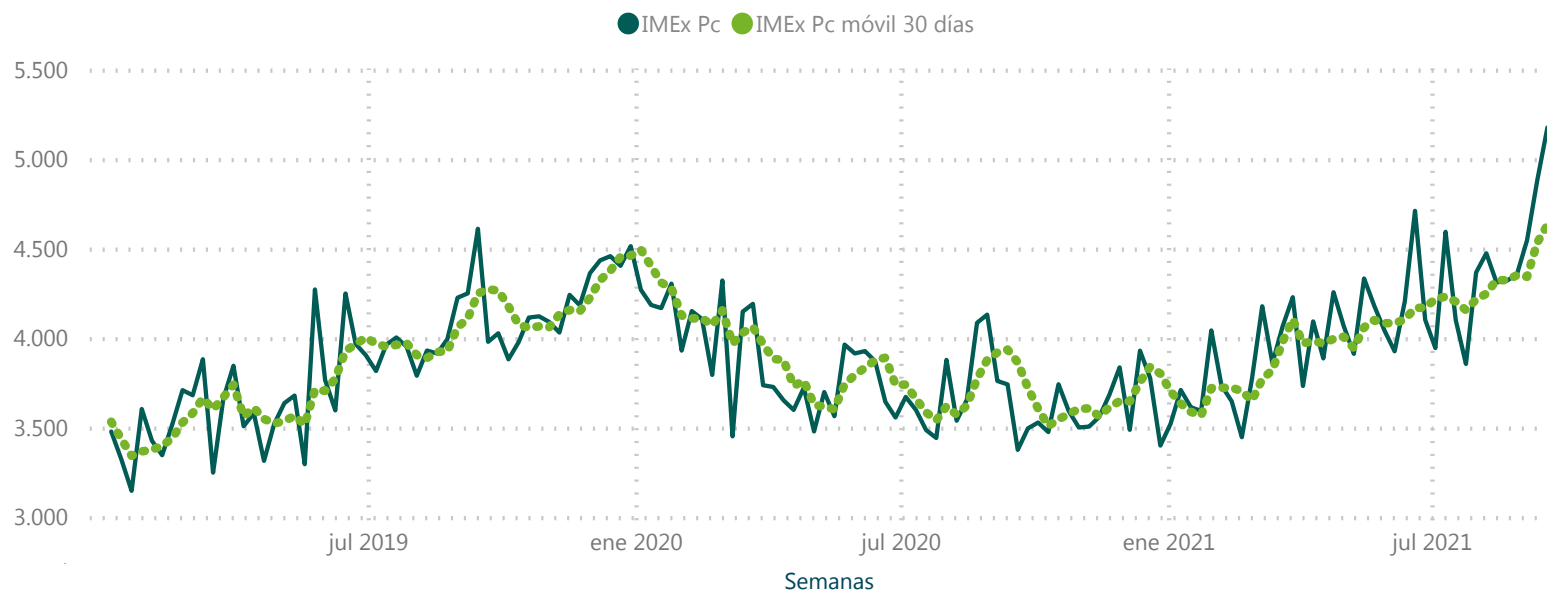


EXPORTACIONES CARNE BOVINA

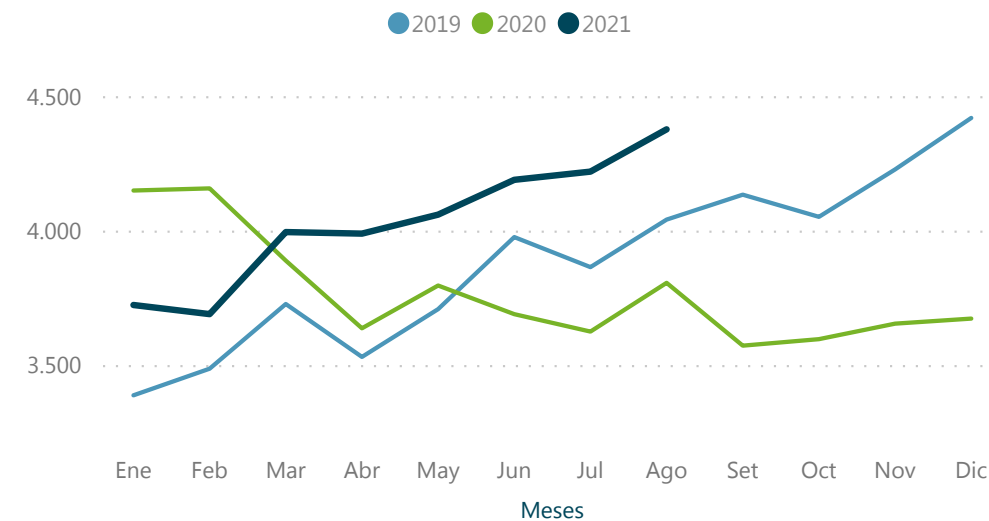
(Ingreso Medio de Exportaciones -IMEx)

DATO SEMANAL	Miles USD	Toneladas PC	USD / Ton PC
12/09/2021 al 18/09/2021	32.456	6.263	5.182

Evolución semanal IMEx PC



Evolución mensual IMEx PC



Acumulado anual

2019			2020				2021			
Miles USD	Ton PC	USD/ Ton PC	Miles USD	Ton PC	USD/ Ton PC	Var (%) IMEx	Miles USD	Ton PC	USD/ Ton PC	Var (%) IMEx
1.258.185	335.362	3.752	1.056.894	276.478	3.823	1,9	1.521.926	369.409	4.120	7,8



EXPORTACIONES CARNE OVINA

(Ingreso Medio de Exportaciones -IMEx)

DATO SEMANAL

12/09/2021 al 18/09/2021

Miles USD

2.461

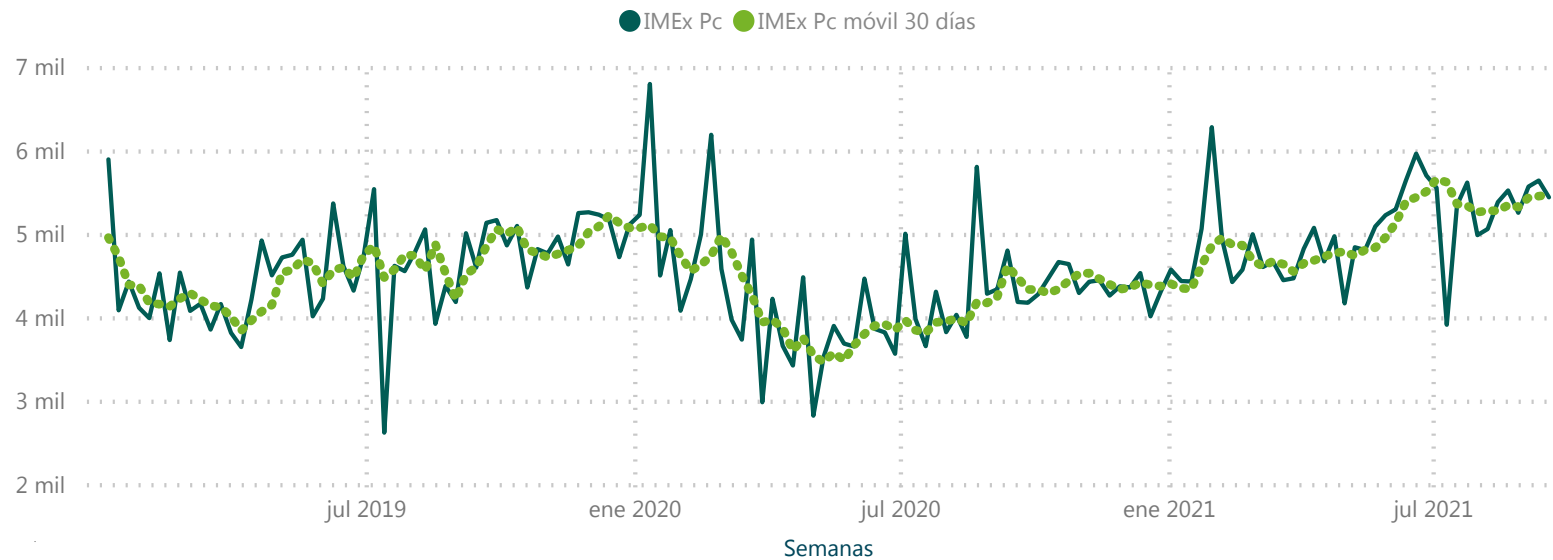
Toneladas PC

451

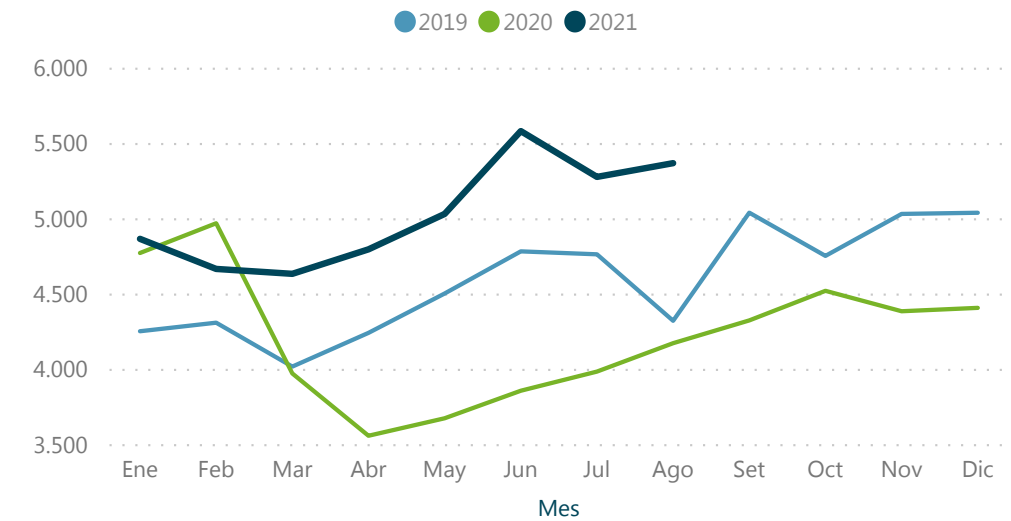
USD / Ton PC

5.451

Evolución semanal IMEx PC



Evolución mensual IMEx PC



Acumulado anual

2019			2020				2021			
Miles USD	Ton PC	USD/Ton PC	Miles USD	Ton PC	USD/Ton PC	Var (%) IMEx	Miles USD	Ton PC	USD/Ton PC	Var (%) IMEx
37.600	8.544	4.401	35.364	8.258	4.282	-2,7	78.500	15.707	4.998	16,7

Productos	2019			2020				2021			
	Miles USD	Ton PE	USD/Ton PE	Miles USD	Ton PE	USD/Ton PE	Var USD (%)	Miles USD	Ton PE	USD/Ton PE	Var USD (%)
Carne Bovina	1.258.185	236.591	5.318	1.056.894	201.622	5.242	-16,0	1.521.926	272.894	5.577	44,0
Carne Ovina	37.600	6.930	5.426	35.364	6.766	5.227	-5,9	78.500	14.461	5.428	122,0
Carne Equina	18.692	4.835	3.866	14.517	3.997	3.632	-22,3	22.590	5.776	3.911	55,6
Carne Porcina				8	2	4.780		33	7	4.453	326,4
Carne de Ave	2.351	2.062	1.140	793	743	1.068	-66,2	391	388	1.008	-50,7
Carne de Anim. C.Menor	752	99	7.603	546	75	7.273	-27,4	703	104	6.733	28,7
Menudencias	79.095	24.659	3.208	58.460	20.255	2.886	-26,1	91.919	28.729	3.199	57,2
Producto Cárnico Gen.				0	0	4.304		2	0	4.939	690,0
Sub. Residual Comes.	61.577	54.096	1.138	49.468	47.391	1.044	-19,7	87.533	58.058	1.508	76,9
Sub. Prim. p/Usos Ind.	23.354	47.291	494	27.398	44.282	619	17,3	48.940	56.696	863	78,6
Sub. Industrializado	25.703	28.741	894	23.395	21.986	1.064	-9,0	32.846	26.903	1.221	40,4
Prod. Cár. p/Alim. Animal	639	389	1.642	408	520	783	-36,2	1.464	1.721	851	259,0
Total	1.507.946	405.694	3.717	1.267.251	347.639	3.645	-16,0	1.886.846	465.738	4.051	48,9

FILTROS

Mes ▼

- Seleccionar todo
- Ene
- Feb
- Mar
- Abr
- May
- Jun
- Jul
- Ago
- Set

MERCADOS

VOLVER

INICIO

CUADROS EXPORTACIONES MERCADOS TOTAL SECTOR

Información al 18/09 de cada año

inac

	2019
Mercados	Miles USD
+ CHINA	849.032
+ U.E.-27	220.481
- NAFTA	211.312
ESTADOS UNIDOS	185.396
CANADÁ	22.847
MÉXICO	3.069
- MERCOSUR	76.752
BRASIL	60.277
CHILE	12.854
ARGENTINA	3.465
PARAGUAY	157
+ OTROS	60.921
+ ISRAEL	26.258
+ FED. RUSA	18.054
+ I.CANARIAS	17.367
+ REINO UNIDO	15.111
+ JAPÓN	11.175
+ COREA DEL SUR	1.484
Total	1.507.946

	2020
Mercados	Miles USD
+ CHINA	554.530
- NAFTA	301.253
ESTADOS UNIDOS	238.234
CANADÁ	59.662
MÉXICO	3.357
+ U.E.-27	210.439
+ OTROS	53.116
- MERCOSUR	44.435
BRASIL	36.841
CHILE	6.636
ARGENTINA	892
PARAGUAY	65
+ ISRAEL	33.415
+ FED. RUSA	32.597
+ JAPÓN	16.817
+ I.CANARIAS	10.926
+ REINO UNIDO	5.846
+ COREA DEL SUR	3.876
Total	1.267.251

	2021	Var (%)
Mercados	Miles USD	
+ CHINA	1.043.166	88,1
- NAFTA	255.553	-15,2
ESTADOS UNIDOS	224.401	-5,8
CANADÁ	29.015	-51,4
MÉXICO	2.136	-36,4
+ U.E.-27	252.661	20,1
- MERCOSUR	87.246	96,3
BRASIL	54.964	49,2
CHILE	22.941	245,7
ARGENTINA	9.065	915,9
PARAGUAY	172	164,0
VENEZUELA	104	
+ OTROS	76.779	44,5
+ ISRAEL	70.181	110,0
+ FED. RUSA	33.767	3,6
+ JAPÓN	28.837	71,5
+ REINO UNIDO	17.853	205,4
+ I.CANARIAS	11.959	9,5
+ COREA DEL SUR	8.845	128,2
Total	1.886.846	48,9

FILTROS

Mes ▼

- Seleccionar todo
- Ene
- Feb
- Mar
- Abr
- May
- Jun
- Jul
- Ago
- Set

Nota: Mercado U.E. está agrupado por los destinos actuales para todos los años

VOLVER

INICIO