

Boletín semanal Exportación

Información referida al 20/02
Cifras primarias 2020 - 2021

Exportaciones Productos

Exportaciones Anexo

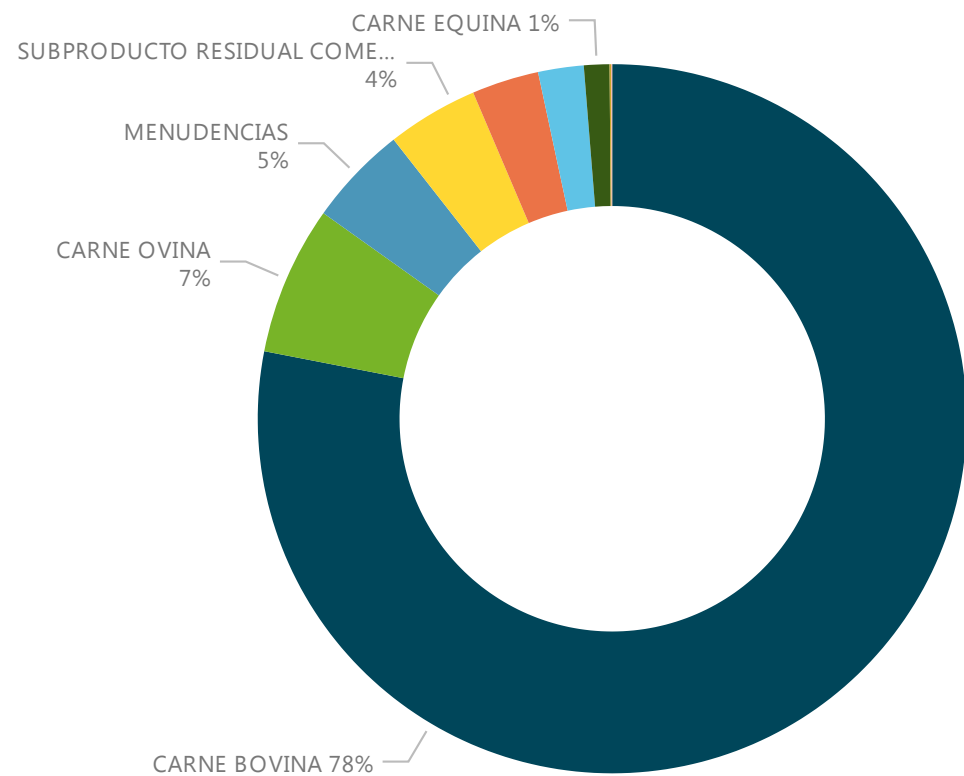
Exp Mercados Bovinos

Exp Mercados Ovinos

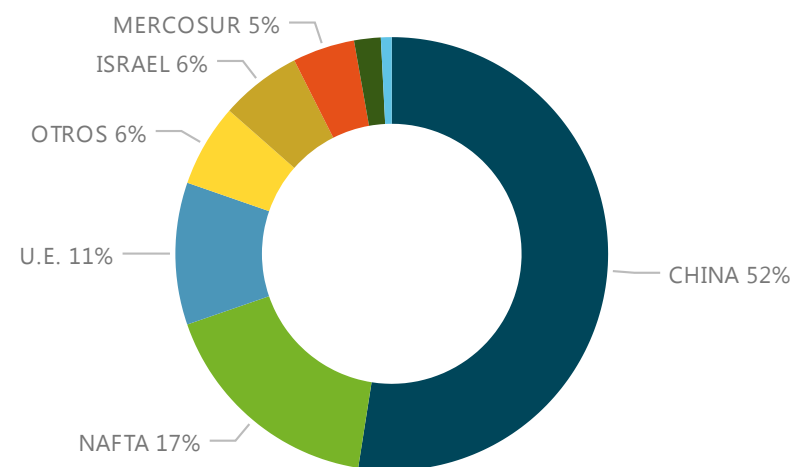
Exp IMEx Bovino

Exp IMEx Ovino

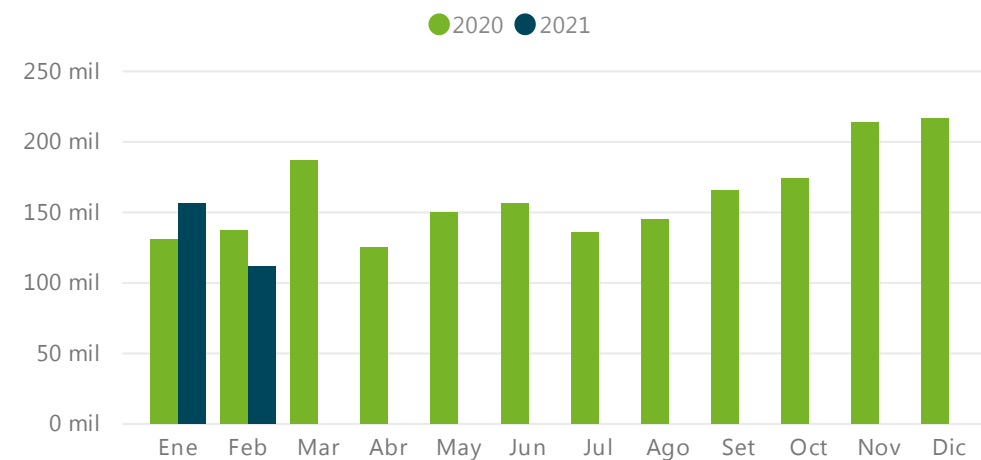
Miles USD Acumulado 2021



Miles USD Acumulado 2021



Miles de USD Mensual



FILTROS

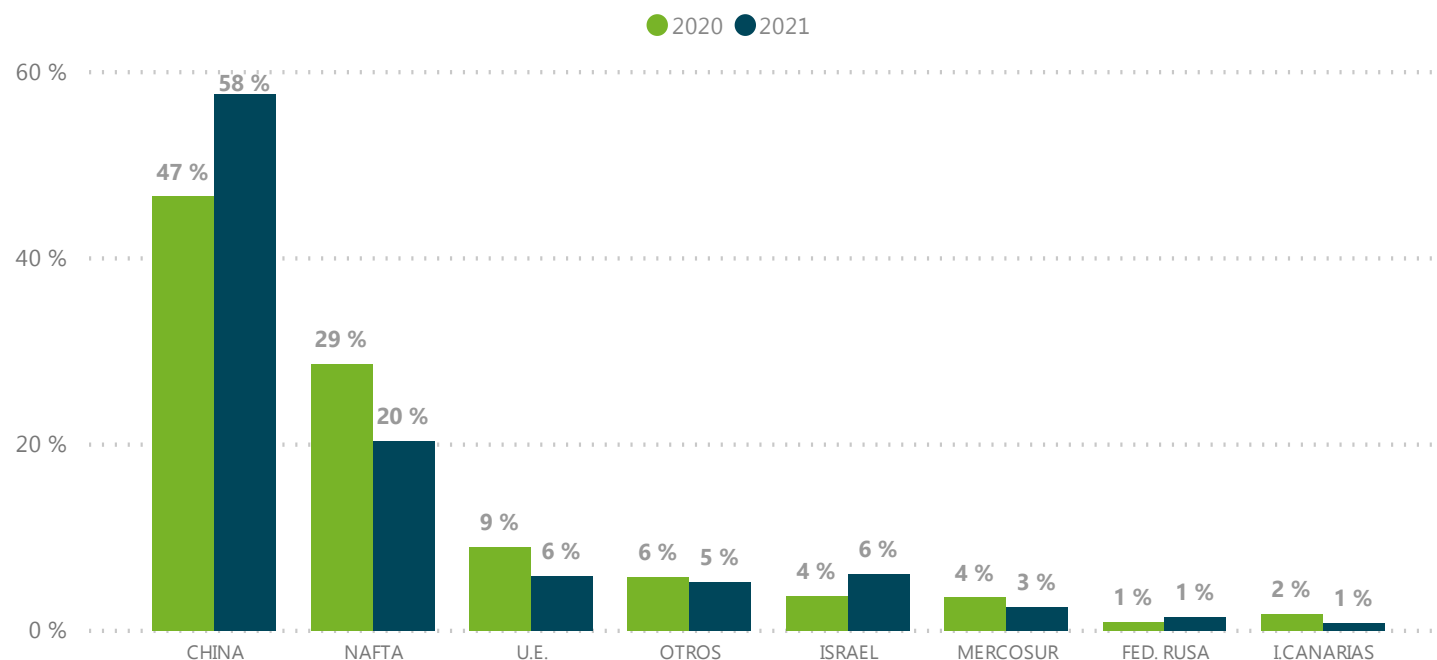
Mes ▼

- Seleccionar todo
- Ene
- Feb

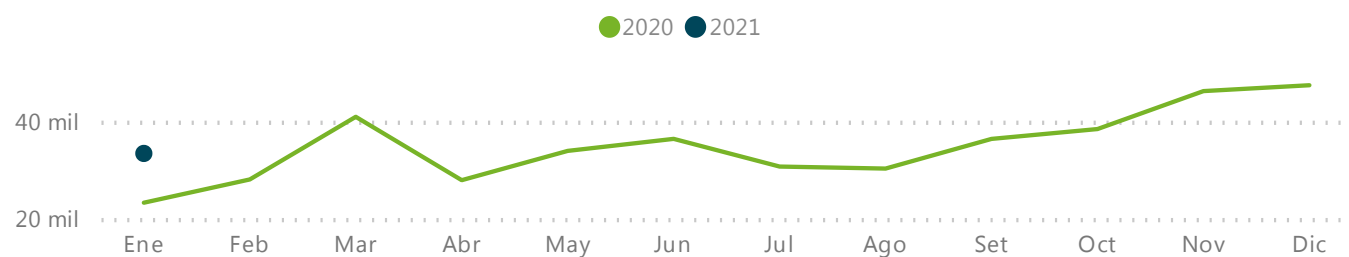
Producto

- Seleccionar todo
- Carne Bovina
- Carne Ovina
- Menudencias
- Resto Productos

% Volumen Peso Canal



Toneladas Peso Canal



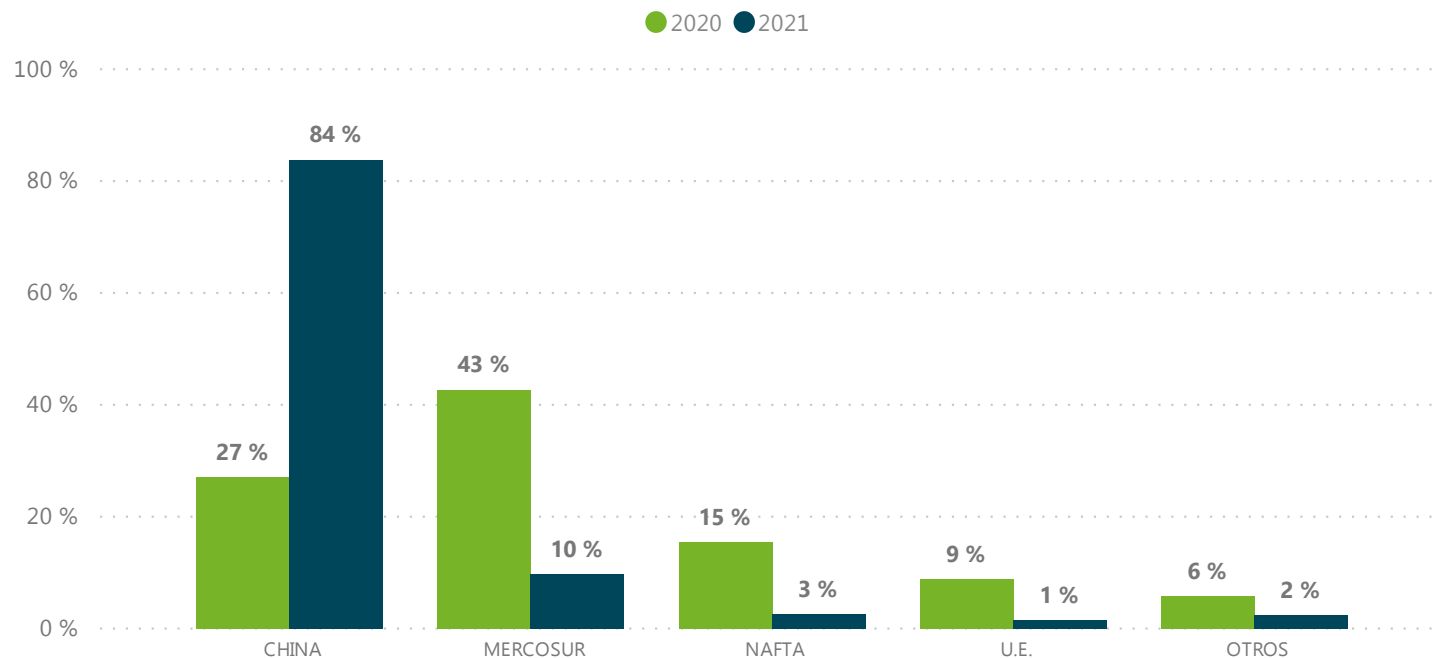
	2020	2021	
Mercado	Ton PC	Ton PC	Var (%)
<input type="checkbox"/> CHINA	18.716	32.763	75,1
<input type="checkbox"/> FED. RUSA	371	833	124,2
<input type="checkbox"/> I.CANARIAS	724	475	-34,4
<input type="checkbox"/> ISRAEL	1.496	3.464	131,5
<input type="checkbox"/> MERCOSUR	1.429	1.430	0,1
BRASIL	1.122	1.079	-3,9
CHILE	307	327	6,5
VENEZUELA		25	
<input type="checkbox"/> NAFTA	11.498	11.576	0,7
CANADÁ	5.512	3.794	-31,2
ESTADOS UNIDOS	5.986	7.782	30,0
<input type="checkbox"/> OTROS	2.295	2.984	30,0
<input type="checkbox"/> U.E.	3.615	3.317	-8,2
Total	40.144	56.842	41,6

FILTROS

Mes ▼

- Seleccionar todo
- Ene
- Feb

% Volumen Peso Canal



Toneladas Peso Canal



	2020	2021	
Mercado	Ton PC	Ton PC	Var (%)
<input type="checkbox"/> CHINA	624	3.174	409,0
<input type="checkbox"/> MERCOSUR	982	368	-62,5
BRASIL	982	368	-62,5
<input type="checkbox"/> NAFTA	355	99	-72,0
CANADÁ	303	99	-67,3
ESTADOS UNIDOS	51		
<input type="checkbox"/> OTROS	134	90	-32,7
<input type="checkbox"/> U.E.	205	54	-73,4
Total	2.300	3.786	64,7

FILTROS

Mes ▼

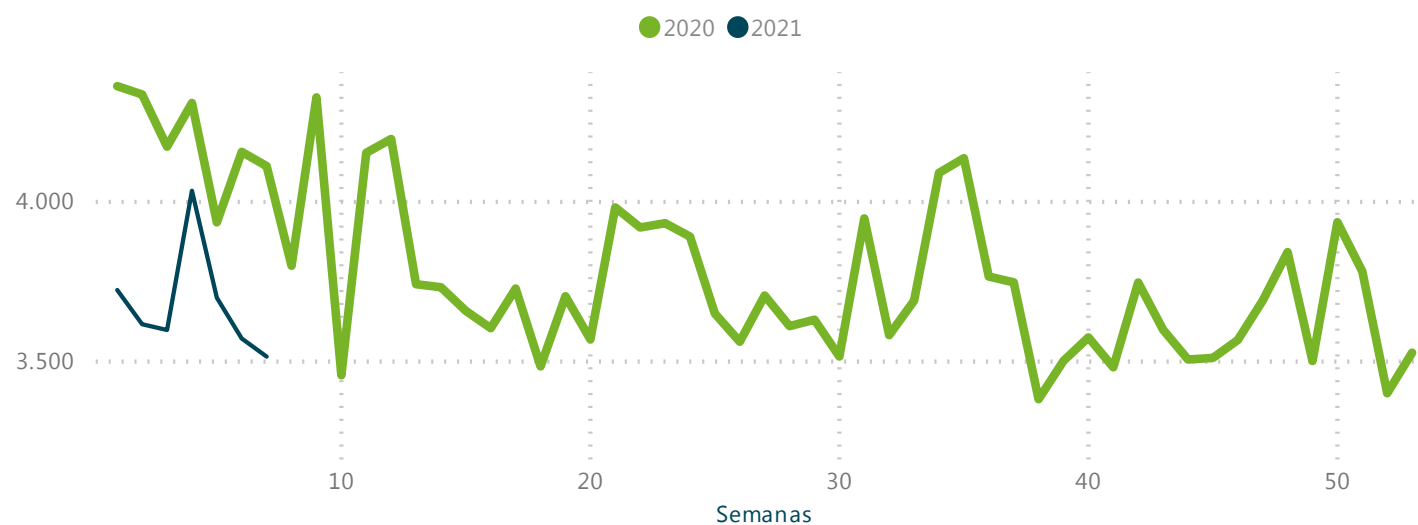
- Seleccionar todo
- Ene
- Feb

EXPORTACIONES CARNE BOVINA

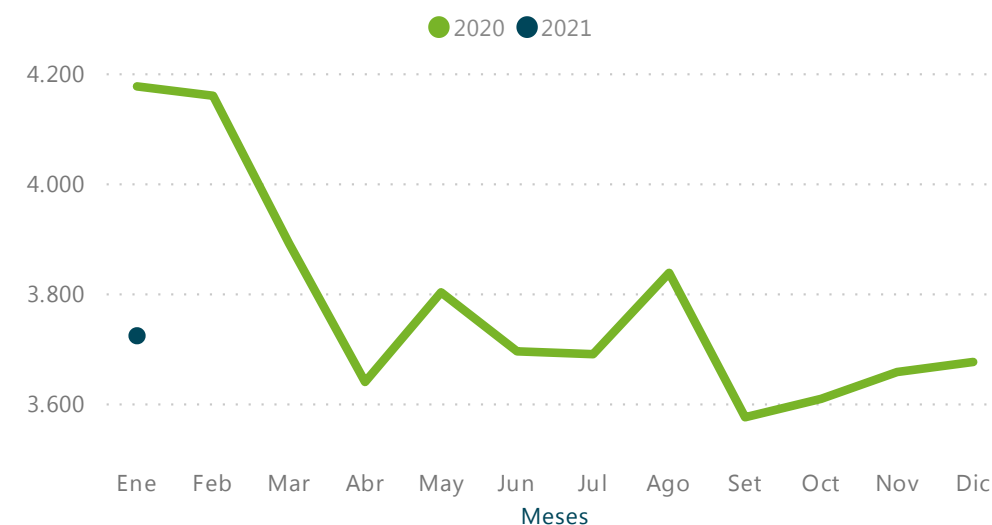
(Ingreso Medio de Exportaciones -IMEx)

DATO SEMANAL	Miles USD	Toneladas PC	USD / Ton PC
14/02/2021 al 20/02/2021	18.312	5.209	3.516

Evolución semanal IMEx PC



Evolución mensual IMEx PC



Acumulado anual

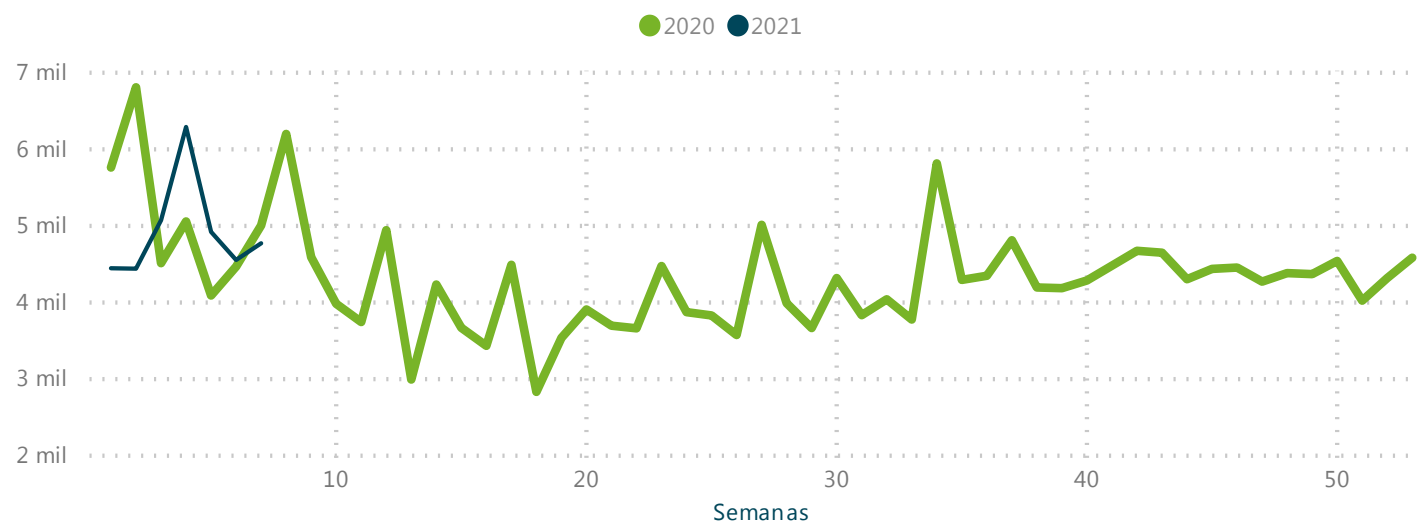
2020			2021			
Miles USD	Ton PC	USD/ Ton PC	Miles USD	Ton PC	USD/ Ton PC	Var (%) IMEx
165.490	40.144	4.122	209.164	56.842	3.680	-10,7

EXPORTACIONES CARNE OVINA

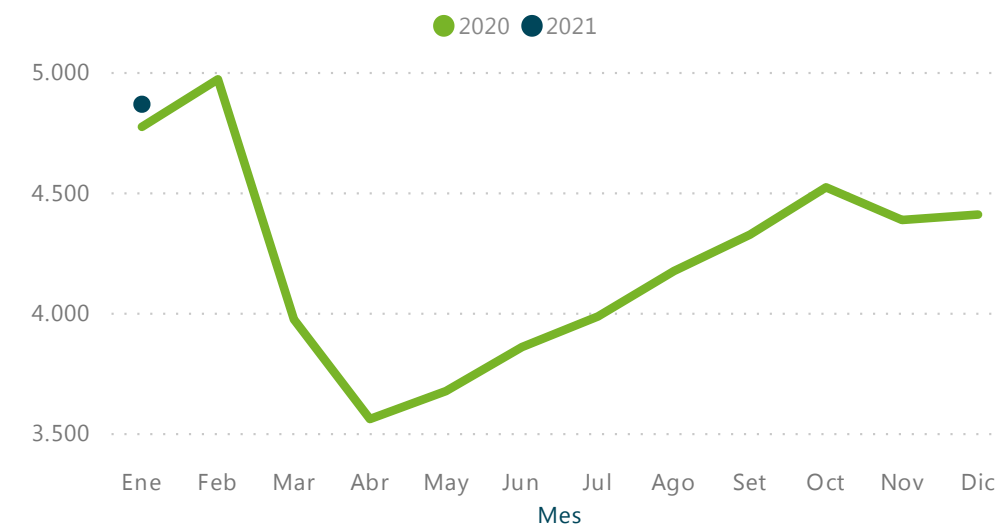
(Ingreso Medio de Exportaciones -IMEx)

DATO SEMANAL	Miles USD	Toneladas PC	USD / Ton PC
14/02/2021 al 20/02/2021	3.181	666	4.774

Evolución semanal IMEx PC



Evolución mensual IMEx PC



Acumulado anual

2020			2021			
Miles USD	Ton PC	USD/Ton PC	Miles USD	Ton PC	USD/Ton PC	Var (%) IMEx
11.214	2.300	4.877	18.203	3.786	4.808	-1,4

CUADROS EXPORTACIONES PRODUCTOS y MERCADOS

Información al 20/02 de cada año

inac

Productos	2020				2021			
	Miles USD	Ton PE	USD/Ton PE	Var USD (%)	Miles USD	Ton PE	USD/Ton PE	Var USD (%)
Carne Bovina	165.490	29.316	5.645	-15,4	209.164	41.867	4.996	26,4
Carne Ovina	11.214	1.799	6.232	14,0	18.203	3.478	5.233	62,3
Carne Equina	4.222	1.093	3.864	-0,9	3.113	798	3.898	-26,3
Carne de Ave					144	156	925	
Menudencias	9.821	3.272	3.002	-22,4	12.276	4.454	2.756	25,0
Sub. Residual Comes.	8.500	7.103	1.197	-2,7	11.147	8.788	1.269	31,1
Sub. Prim. p/Usos Ind.	6.671	11.169	597	264,1	8.193	11.618	705	22,8
Sub. Industrializado	3.817	3.253	1.173	-16,7	5.567	5.390	1.033	45,9
Prod. Cár. p/Alim. Animal	45	49	906	-25,0	174	197	884	291,7
Total	209.780	57.055	3.677	-11,9	267.981	76.747	3.492	27,7

FILTROS

Mes ▼

- Seleccionar todo
- Ene
- Feb

Mercado	2020	2021	
	Miles USD	Miles USD	Var USD (%)
CHINA	84.331	140.636	66,8
NAFTA	45.045	46.174	2,5
U.E.	35.262	28.427	-19,4
OTROS	13.269	16.524	24,5
MERCOSUR	14.688	12.434	-15,3
ISRAEL	8.065	16.294	102,0
FED. RUSA	4.776	5.330	11,6
I.CANARIAS	4.344	2.162	-50,2
Total	209.780	267.981	27,7

VOLVER

INICIO