

Boletín semanal Exportación

Información referida al 26/06
Cifras primarias 2020 - 2021

Exportaciones Productos

Exportaciones Anexo

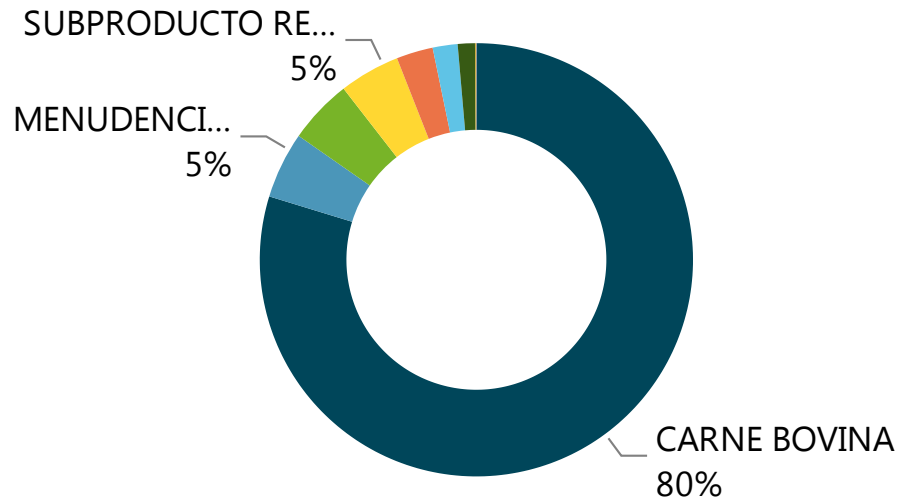
Exp Mercados Bovinos

Exp Mercados Ovinos

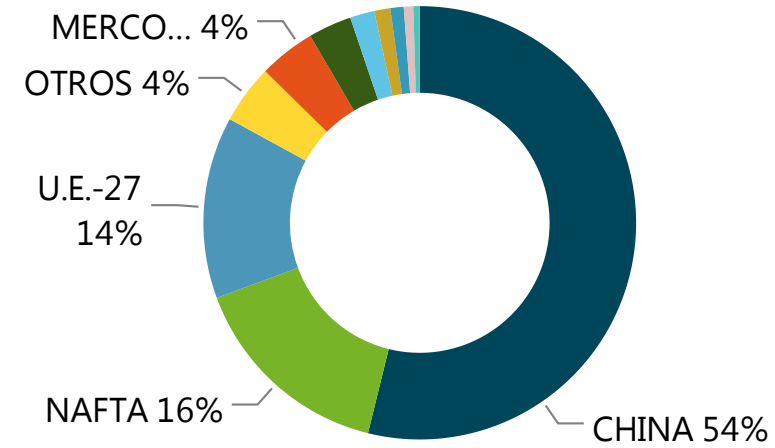
Exp IMEx Bovino

Exp IMEx Ovino

Miles USD Acumulado 2021



Miles USD Acumulado 2021



FILTROS

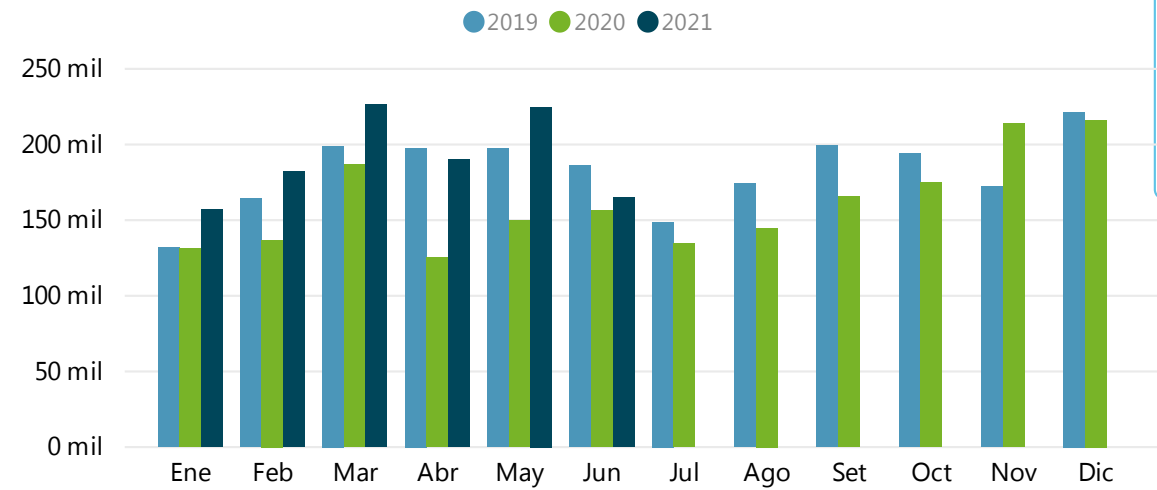
Mes ▼

- Seleccionar todo
- Ene
- Feb
- Mar
- Abr
- May
- Jun

Producto

- Seleccionar todo
- Carne Bovina
- Carne Ovina
- Menudencias
- Resto Productos

Miles de USD Mensual



2019		2020		2021	
Miles USD	Var (%)	Miles USD	Var (%)	Miles USD	Var (%)
1.052.888	6,1	863.921	-17,9	1.146.196	32,7

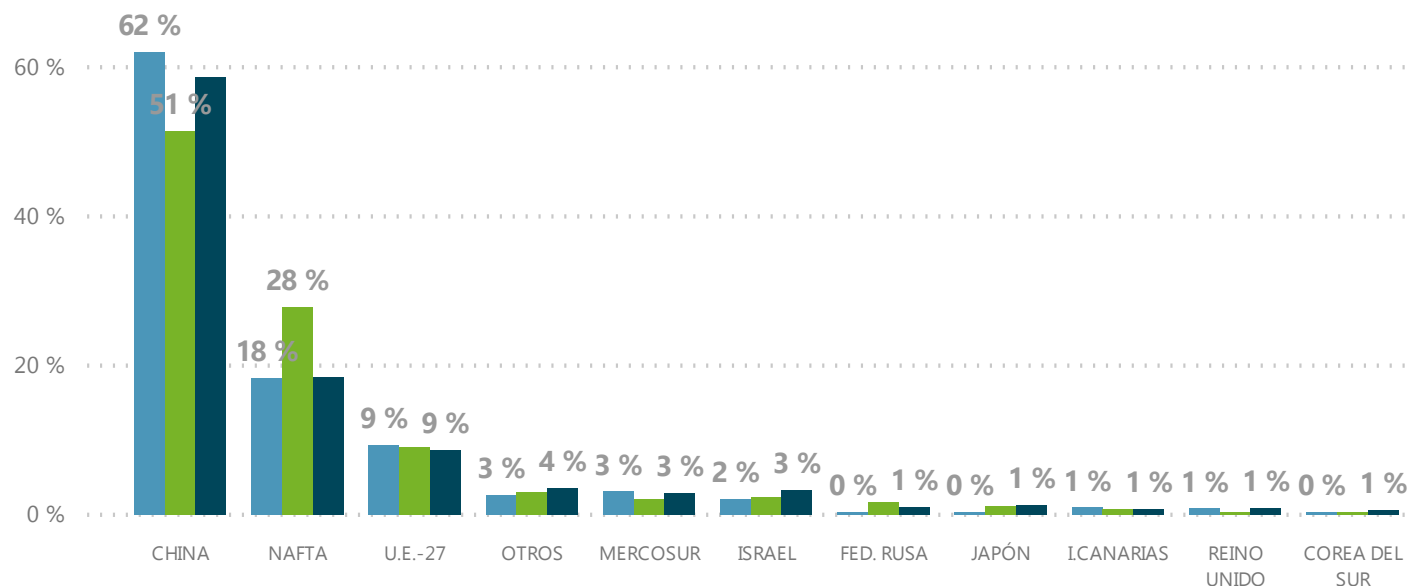
EXPORTACIONES CARNE BOVINA

Información al 26/06 de cada año



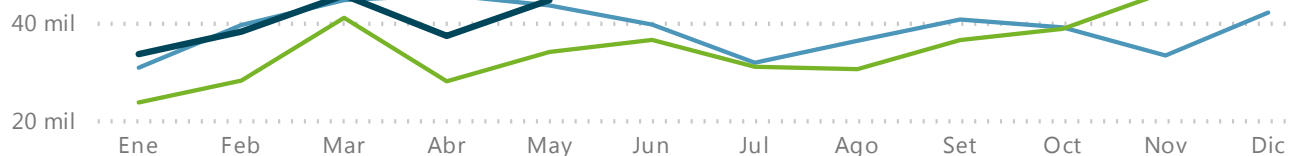
% Volumen Peso Canal

● 2019 ● 2020 ● 2021



Toneladas Peso Canal

● 2019 ● 2020 ● 2021



Mercados	2019		2020		2021	
	Ton PC	Var (%)	Ton PC	Var (%)	Ton PC	Var (%)
CHINA	148.888	-35,5	95.966	135.514	41,2	
COREA DEL SUR	332	117,3	722	1.319	82,7	
FED. RUSA	701	334,2	3.042	2.321	-23,7	
I.CANARIAS	2.260	-39,7	1.363	1.641	20,4	
ISRAEL	5.013	-11,3	4.445	7.712	73,5	
JAPÓN	871	130,0	2.004	3.049	52,2	
MERCOSUR	7.426	-47,3	3.912	6.803	73,9	
ARGENTINA				1.061		
BRASIL	5.111	-47,3	2.694	3.712	37,8	
CHILE	2.315	-47,4	1.218	2.006	64,7	
VENEZUELA				25		
NAFTA	44.083	18,1	52.079	42.567	-18,3	
CANADÁ	7.129	107,2	14.775	8.371	-43,3	
ESTADOS UNIDOS	36.808	1,3	37.304	34.196	-8,3	
MÉXICO	145					
OTROS	6.429	-10,9	5.728	8.107	41,5	
REINO UNIDO	1.973	-66,3	666	2.135	220,6	
U.E.-27	22.332	-24,4	16.890	20.116	19,1	
Total	240.309	-22,3	186.816	231.285	23,8	

FILTROS

Mes ▼

- Seleccionar todo
- Ene
- Feb
- Mar
- Abr
- May
- Jun

Nota: Mercado U.E. está agrupado por los destinos actuales para todos los años



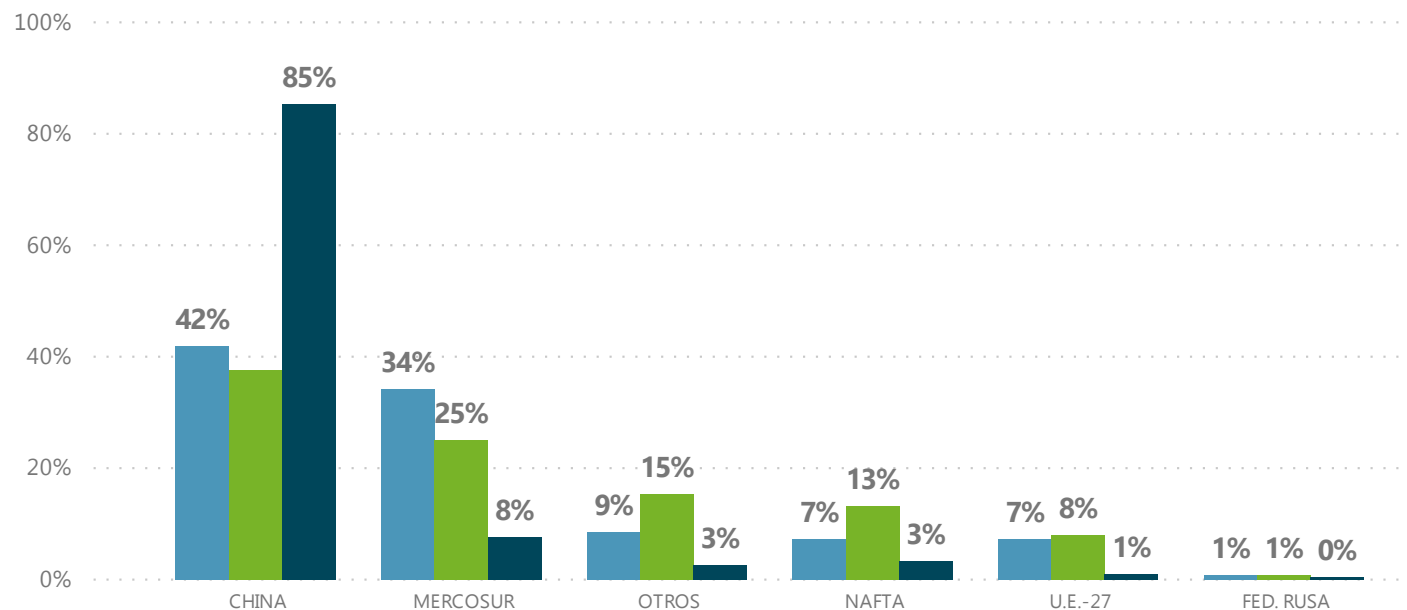
EXPORTACIONES CARNE OVINA

Información al 26/06 de cada año

inac

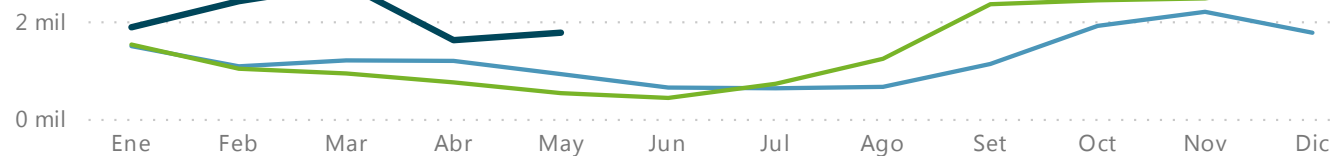
% Volumen Peso Canal

● 2019 ● 2020 ● 2021



Toneladas Peso Canal

● 2019 ● 2020 ● 2021



Mercados	2019		2020		2021	
	Ton PC	Var (%)	Ton PC	Var (%)	Ton PC	Var (%)
CHINA	2.754	-27,5	1.998	-27,5	9.717	386,4
FED. RUSA	50	-11,9	44	-11,9	13	-69,1
MERCOSUR	2.245	-40,8	1.330	-40,8	867	-34,8
BRASIL	2.245	-40,8	1.330	-40,8	867	-34,8
NAFTA	478	46,8	702	46,8	370	-47,3
CANADÁ	407	47,7	601	47,7	272	-54,7
ESTADOS UNIDOS	71	42,0	101	42,0	97	-3,9
OTROS	564	44,2	814	44,2	300	-63,2
U.E.-27	477	-10,2	428	-10,2	121	-71,8
Total	6.568	-19,1	5.316	-19,1	11.388	114,2

FILTROS

Mes ▼

- Seleccionar todo
- Ene
- Feb
- Mar
- Abr
- May
- Jun

Nota: Mercado U.E. está agrupado por los destinos actuales para todos los años

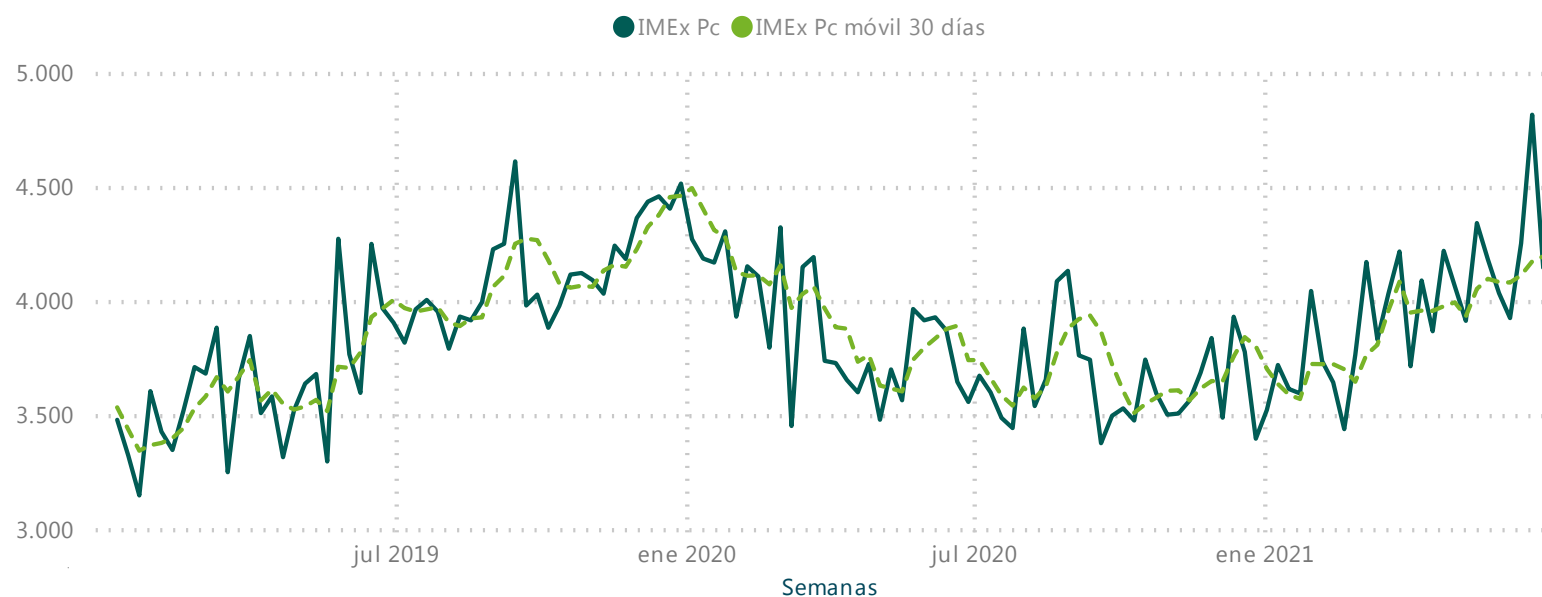
[← INICIO](#)

EXPORTACIONES CARNE BOVINA

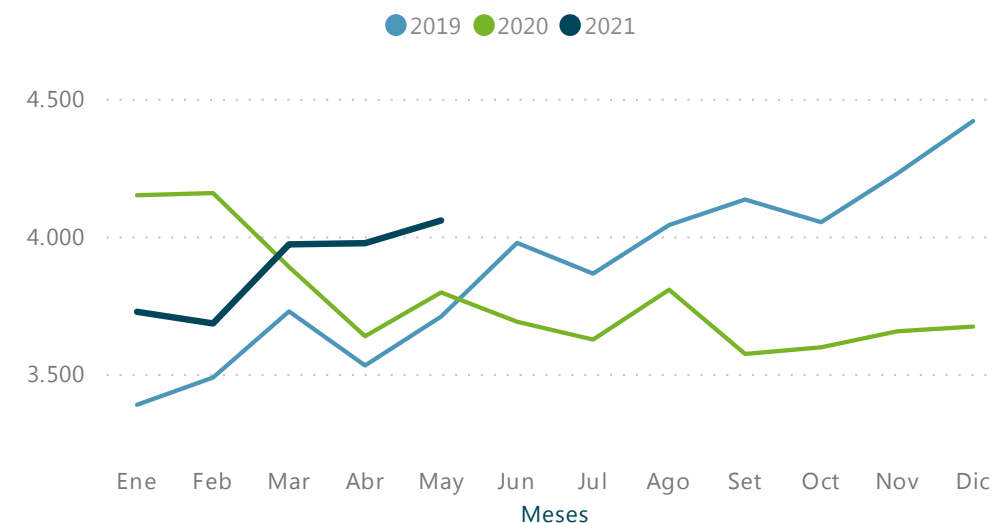
(Ingreso Medio de Exportaciones -IMEx)

DATO SEMANAL	Miles USD	Toneladas PC	USD / Ton PC
20/06/2021 al 26/06/2021	26.983	6.501	4.151

Evolución semanal IMEx PC



Evolución mensual IMEx PC



Acumulado anual

2019			2020				2021			
Miles USD	Ton PC	USD/ Ton PC	Miles USD	Ton PC	USD/ Ton PC	Var (%) IMEx	Miles USD	Ton PC	USD/ Ton PC	Var (%) IMEx
875.039	240.309	3.641	724.862	186.816	3.880	6,6	913.815	231.285	3.951	1,8

EXPORTACIONES CARNE OVINA

(Ingreso Medio de Exportaciones -IMEx)

DATO SEMANAL

20/06/2021 al 26/06/2021

Miles USD

636

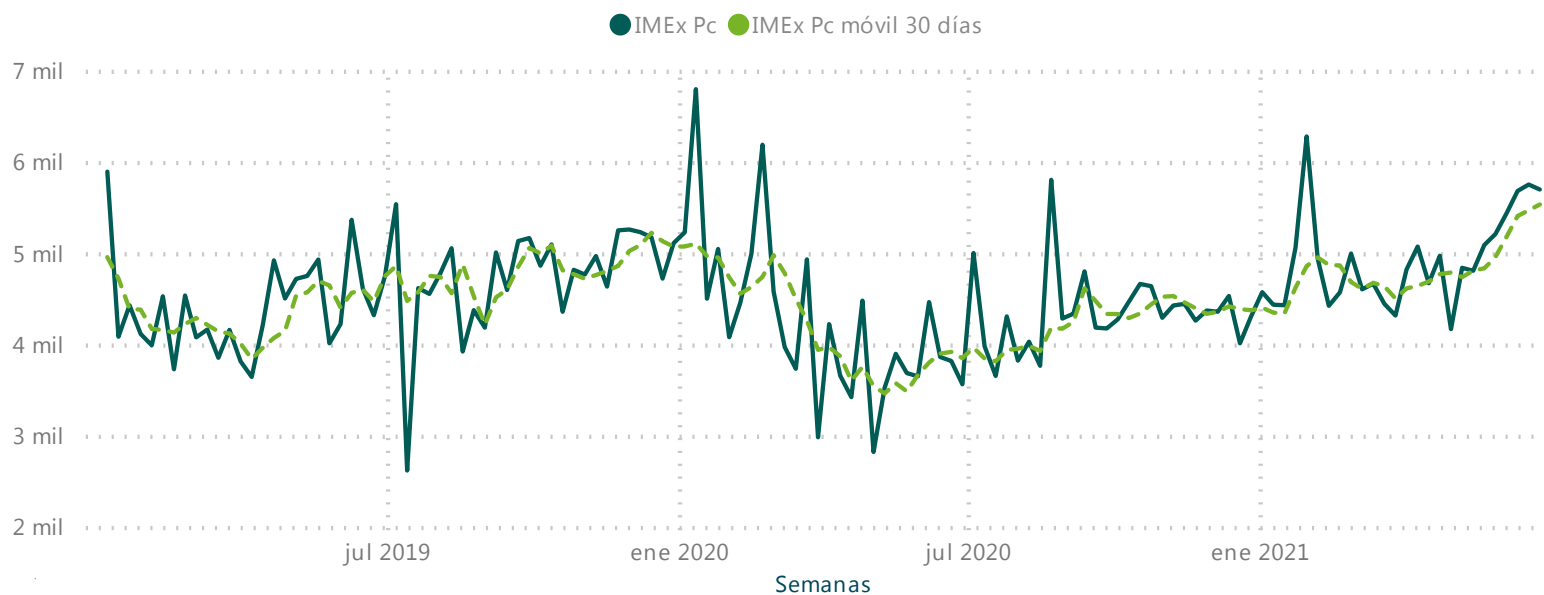
Toneladas PC

111

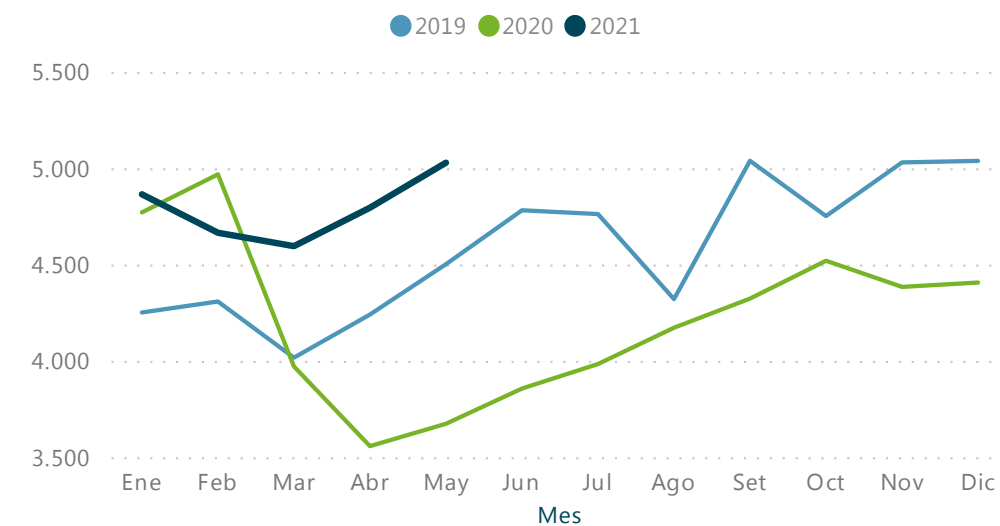
USD / Ton PC

5.711

Evolución semanal IMEx PC



Evolución mensual IMEx PC



Acumulado anual

2019			2020				2021			
Miles USD	Ton PC	USD/Ton PC	Miles USD	Ton PC	USD/Ton PC	Var (%) IMEx	Miles USD	Ton PC	USD/Ton PC	Var (%) IMEx
28.256	6.568	4.302	22.885	5.316	4.305	0,1	55.070	11.388	4.836	12,3

CUADROS EXPORTACIONES PRODUCTOS

Información al 26/06 de cada año

inac

Productos	2019			2020				2021			
	Miles USD	Ton PE	USD/Ton PE	Miles USD	Ton PE	USD/Ton PE	Var USD (%)	Miles USD	Ton PE	USD/Ton PE	Var USD (%)
Carne Bovina	875.039	169.839	5.152	724.862	136.750	5.301	-17,2	913.815	170.986	5.344	26,1
Carne Ovina	28.256	5.297	5.334	22.885	4.176	5.480	-19,0	55.070	10.474	5.258	140,6
Carne Equina	14.553	3.711	3.921	10.824	2.903	3.729	-25,6	14.632	3.794	3.857	35,2
Carne Porcina				5	1	4.534		15	4	3.867	232,7
Carne de Ave	1.657	1.493	1.110	559	505	1.107	-66,3	391	388	1.008	-29,9
Menudencias	55.718	17.367	3.208	41.683	13.724	3.037	-25,2	56.907	19.039	2.989	36,5
Producto Cárnico Gen.				0	0	6.190		1	0	4.544	4503,1
Sub. Residual Comes.	41.549	37.547	1.107	33.934	31.781	1.068	-18,3	51.956	36.858	1.410	53,1
Sub. Prim. p/Usos Ind.	17.220	35.410	486	13.922	21.972	634	-19,2	31.304	38.402	815	124,8
Sub. Industrializado	18.329	21.657	846	14.995	15.391	974	-18,2	21.308	19.826	1.075	42,1
Prod. Cár. p/Alim. Animal	567	309	1.836	252	309	814	-55,6	797	891	894	216,6
Total	1.052.888	292.630	3.598	863.921	227.512	3.797	-17,9	1.146.196	300.663	3.812	32,7

FILTROS

Mes

- Seleccionar todo
- Ene
- Feb
- Mar
- Abr
- May
- Jun

 MERCADOS

 VOLVER

 INICIO

CUADROS EXPORTACIONES MERCADOS TOTAL SECTOR

Información al 26/06 de cada año

inac

	2019
Mercados	Miles USD
+ CHINA	575.517
- NAFTA	157.899
ESTADOS UNIDOS	136.300
CANADÁ	19.961
MÉXICO	1.638
+ U.E.-27	156.731
- MERCOSUR	53.801
BRASIL	41.863
CHILE	9.765
ARGENTINA	2.078
PARAGUAY	95
+ OTROS	46.397
+ ISRAEL	21.143
+ I.CANARIAS	12.585
+ FED. RUSA	12.101
+ REINO UNIDO	10.910
+ JAPÓN	4.661
+ COREA DEL SUR	1.144
Total	1.052.888

	2020
Mercados	Miles USD
+ CHINA	396.048
- NAFTA	206.222
ESTADOS UNIDOS	153.971
CANADÁ	50.586
MÉXICO	1.665
+ U.E.-27	130.778
+ OTROS	34.644
- MERCOSUR	30.185
BRASIL	24.570
CHILE	5.189
ARGENTINA	379
PARAGUAY	48
+ ISRAEL	22.282
+ FED. RUSA	17.999
+ JAPÓN	11.269
+ I.CANARIAS	7.475
+ REINO UNIDO	4.414
+ COREA DEL SUR	2.606
Total	863.921

	2021	Var (%)
Mercados	Miles USD	
+ CHINA	617.168	55,8
- NAFTA	177.945	-13,7
ESTADOS UNIDOS	147.568	-4,2
CANADÁ	28.241	-44,2
MÉXICO	2.136	28,3
+ U.E.-27	155.499	18,9
+ OTROS	50.403	45,5
- MERCOSUR	48.389	60,3
BRASIL	34.982	42,4
CHILE	9.011	73,7
ARGENTINA	4.218	1013,8
VENEZUELA	104	
PARAGUAY	75	56,3
+ ISRAEL	37.133	66,6
+ FED. RUSA	20.964	16,5
+ JAPÓN	13.715	21,7
+ REINO UNIDO	11.428	158,9
+ I.CANARIAS	8.114	8,6
+ COREA DEL SUR	5.436	108,6
Total	1.146.196	32,7

FILTROS

Mes ▼

- Seleccionar todo
- Ene
- Feb
- Mar
- Abr
- May
- Jun

Nota: Mercado U.E. está agrupado por los destinos actuales para todos los años

VOLVER

INICIO