

RESUMEN DE MERCADO

JAPÓN

CARNE BOVINA 2020

10

consumo per cápita en kg

1%

Participación de las export. en la producción

64%

Participación de las import. en el cons. doméstico

36%

Ratio de Autosuficiencia*

Importación:

3.343

Millones de dólares

600

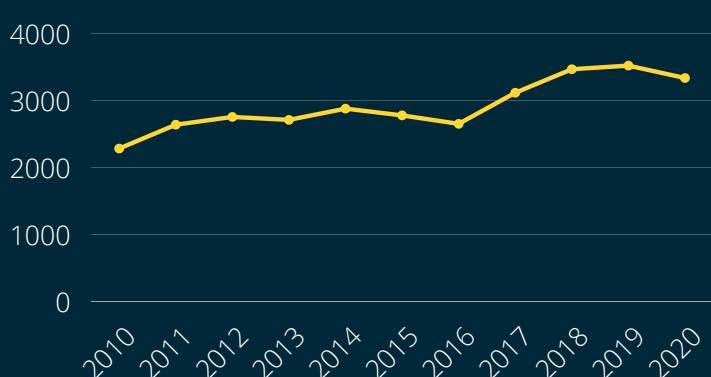
Mil Toneladas Peso Embarque

9%

Participación de Japón en la importación mundial



Evolución de las importaciones en millones de dólares

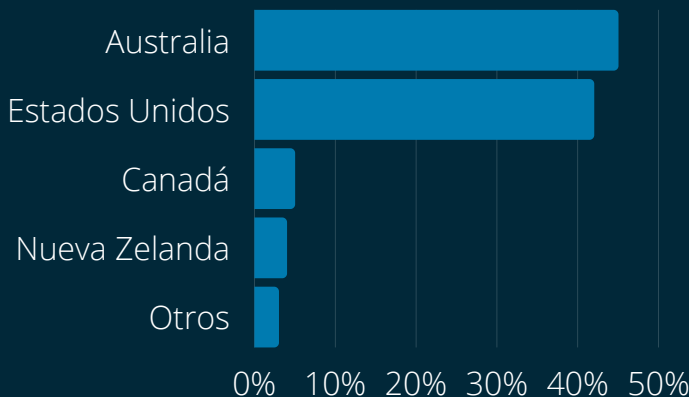


Participación de exportadores relevantes en el mercado japonés:

Importación de Menudencias:

903

Millones de dólares



87%

Australia + Estados Unidos

Exportación de Uruguay:

23

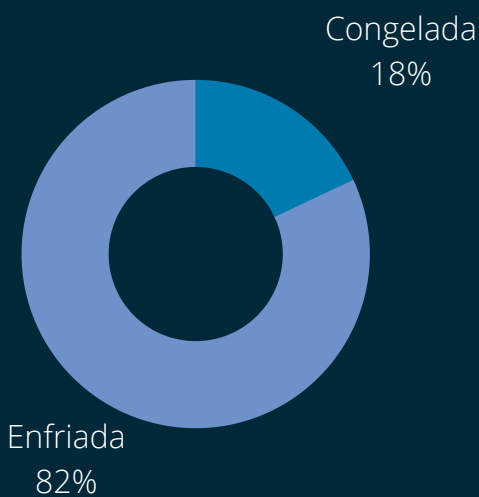
Millones de dólares

3

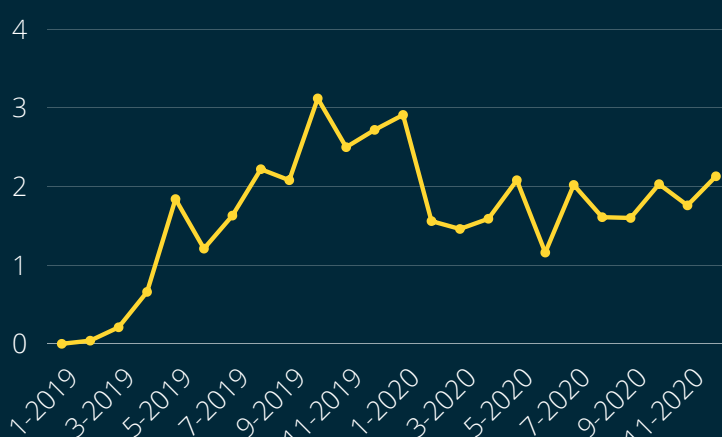
Mil Toneladas Peso Embarque

1,4%

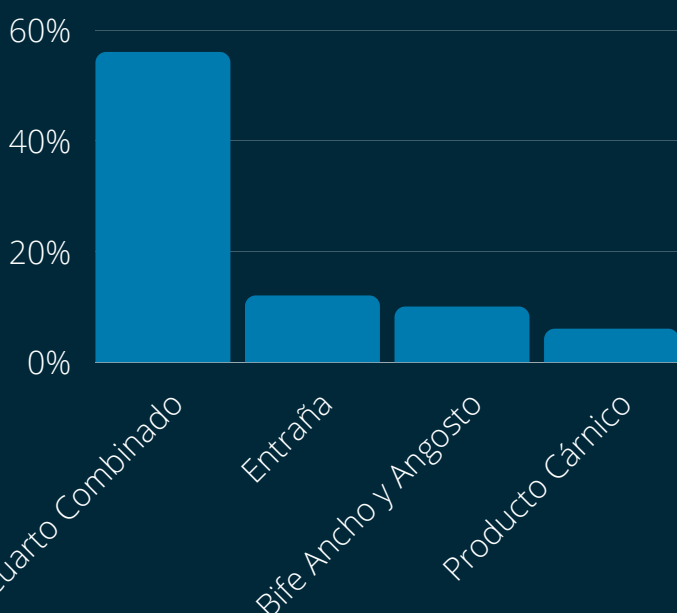
Participación de Japón en las exportaciones de Uruguay



Evolución de las exportaciones a Japón en millones de dólares



Principales Productos Exportados



56%

Cuarto Combinado

*Producción / Consumo Interno
Fuentes: USDA-PSD, TDM, INAC

Todas las proporciones están en valor (dólares)