


Precios de carne bovina y ovina al minorista

Información referida a 14/09/2024



Semanal

Mensual

Índice

Nota metodológica

PRECIO EN GANCHO CARNICERÍA SEMANAL

Información actualizada al 14/09/2024

inac

Precio promedio, variación semanal y rango de precios - Pesos/Kg.

	Novillo	Var. semanal	Min	Máx
DATO SEMANAL 14/09/2024	206,08	1,17 %	198,67	219,12
	Vaca			
	186,07	-2,20 %	181,12	202,61
	Novillo/Vaca			
	203,89	0,33 %		
	Cordero			
	244,06	-1,52 %	206,41	254,78

FILTROS

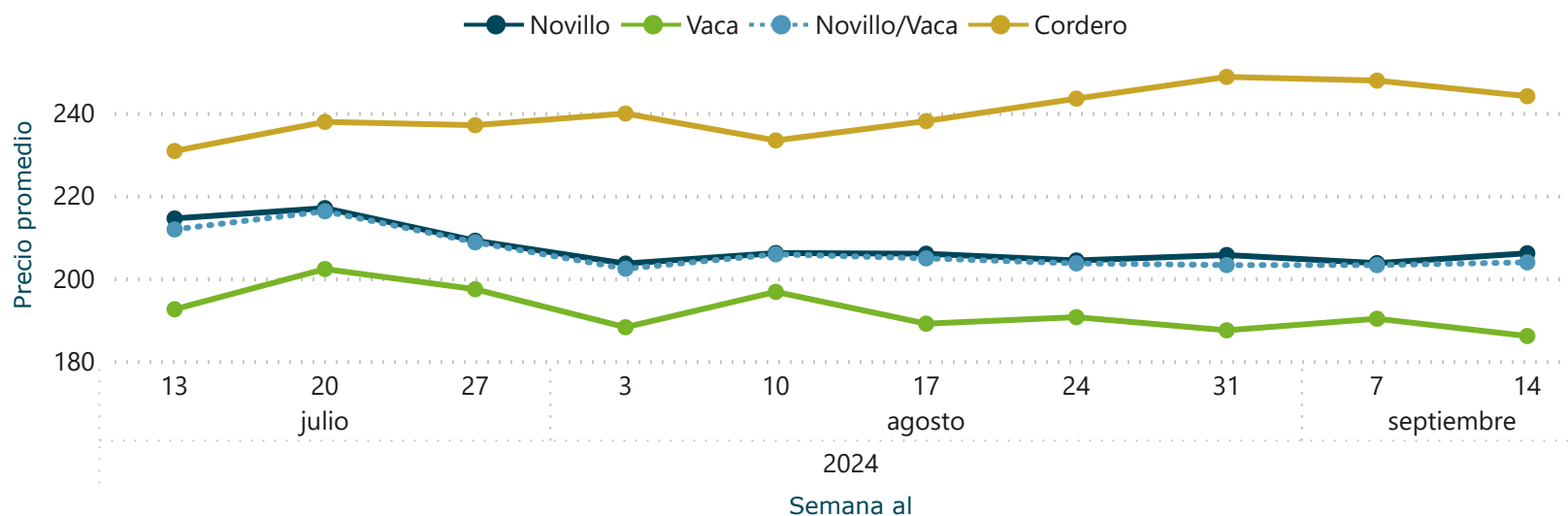
Moneda

- Pesos
- USD

Categoría

- Seleccionar todo
- Novillo
- Vaca
- Novillo/Vaca
- Cordero

Evolución semanal del precio promedio por categoría



Part. porcentual (Nov/Vac)

● Novillo ● Vaca

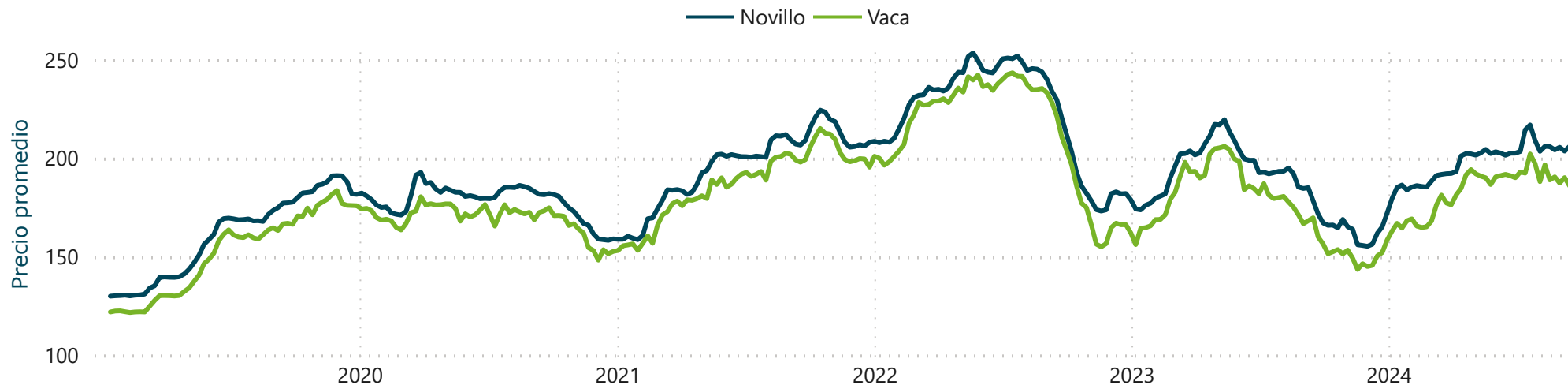


14 sep

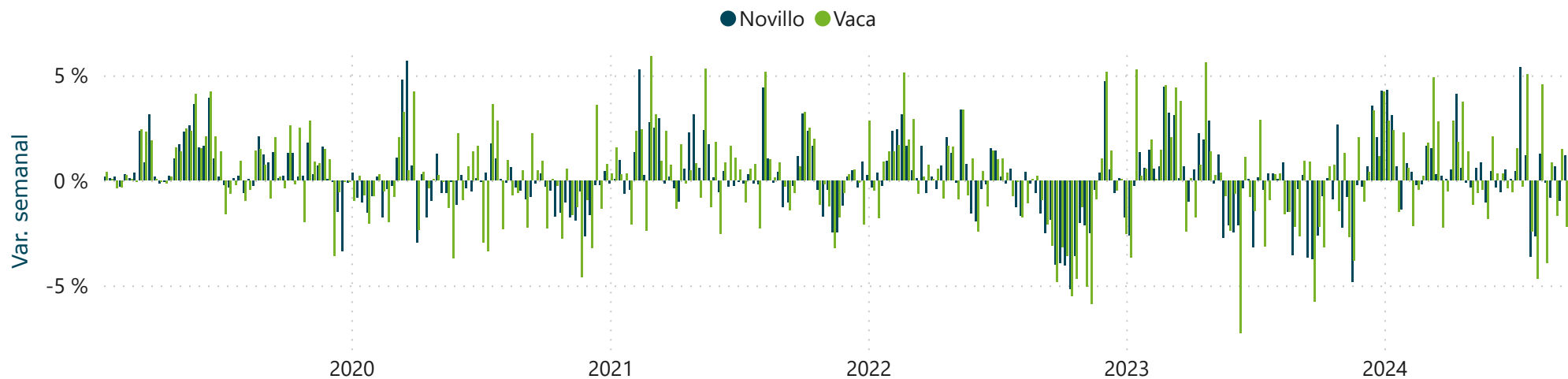
EVOLUCIÓN

INICIO

Evolución semanal del precio promedio por categoría



Variación semanal del precio promedio por categoría



FILTROS

Año

- Seleccionar todo
- 2024
- 2023
- 2022
- 2021
- 2020
- 2019

Semana al

Todas

Categoría

- Seleccionar todo
- Novillo
- Vaca
- Novillo/Vaca
- Cordero

Moneda

- Pesos
- USD

PRECIO EN GANCHO CARNICERÍA MENSUAL

Información actualizada a agosto de 2024



Precio promedio y variaciones - Pesos/Kg.

DATO MENSUAL	Categoría	Precio promedio y variaciones - Pesos/Kg.			
		Precio promedio	Var. mensual	Var. 12 meses	Var. acumulada
agosto de 2024	Novillo	205,31	-2,8 %	7,5 %	26,5 %
	Vaca	189,21	-2,8 %	7,2 %	27,6 %
	Novillo/Vaca	204,21	-2,9 %	7,5 %	26,4 %
	Cordero	239,37	2,6 %	7,4 %	28,6 %

FILTROS

Moneda

Pesos

USD

Categoría

Seleccionar todo

Novillo

Vaca

Novillo/Vaca

Cordero

Año

Seleccionar todo

2018

2019

2020

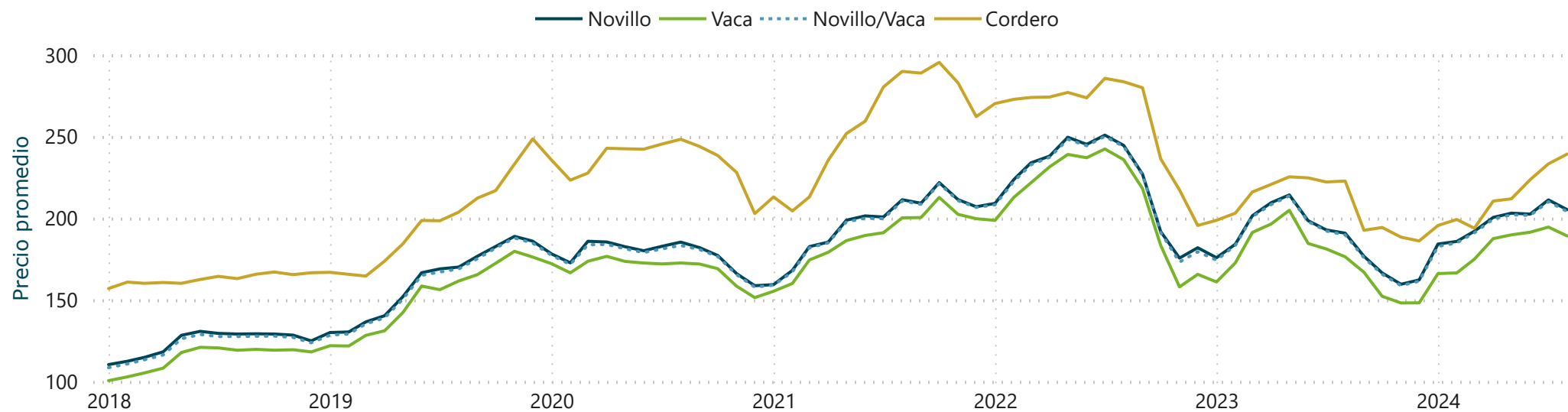
2021

2022

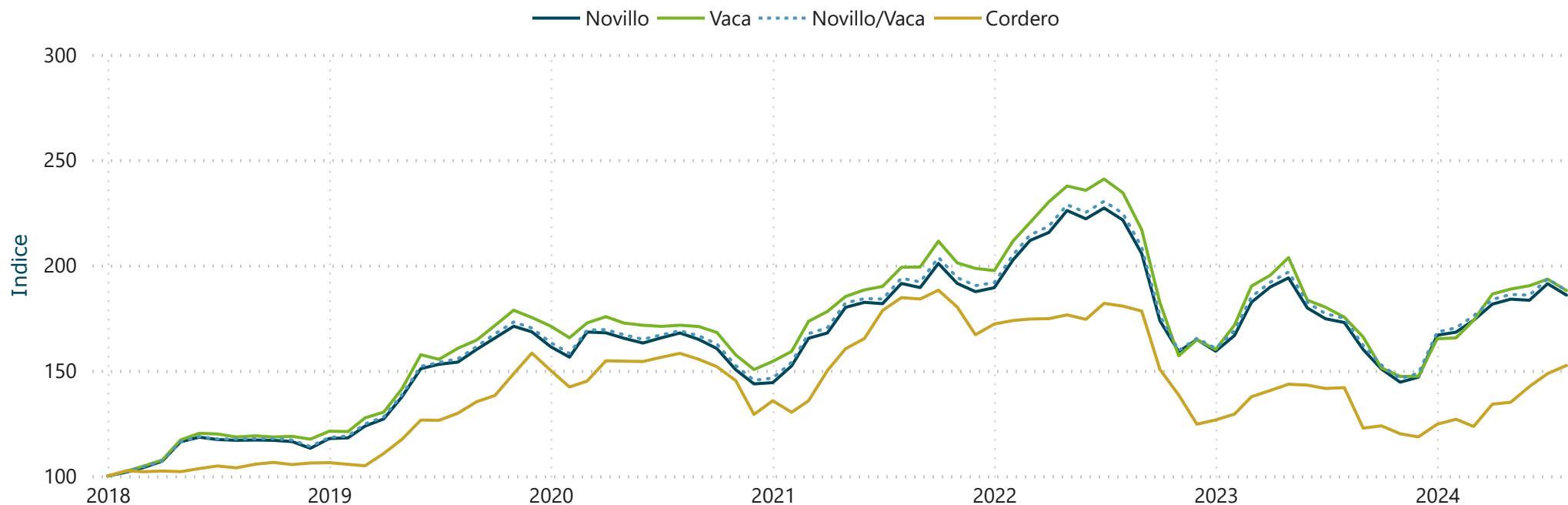
2023

2024

Evolución mensual del precio promedio por categoría



Índice de precios por categoría



FILTROS

Categoría

- Seleccionar todo
- Novillo
- Vaca
- Novillo/Vaca
- Cordero

Moneda

- Pesos
- USD

➤ **PRECIO EN GANCHO CARNICERÍA** **NOTA METODOLÓGICA**

 **INICIO**

Nota:

Precios promedio en gancho de carnicería con impuestos incluidos.
Los precios que se informan de novillo y vaca, corresponden a la media res completa.

Mensual:

La variación acumulada anual muestra la variación del último mes con respecto a diciembre 2023.
La variación 12 meses muestra la variación del último mes respecto a igual período del año anterior.

Fuente de datos:

Declaración Jurada de Abasto semanal por los establecimientos habilitados a nivel nacional y operadores para el mercado interno con destino Montevideo y Canelones.