

# NOVILLO TIPO 2.0

Razas británicas y sus cruzas

Peso en pie: 520 kg

Canal caliente: 281 kg (54% rendimiento en 4ta. Bza.)

Canal enfriada: 277 kg (1,5% merma de frío)

Informe Febrero 2023

GIF – Gerencia de Información

# Introducción

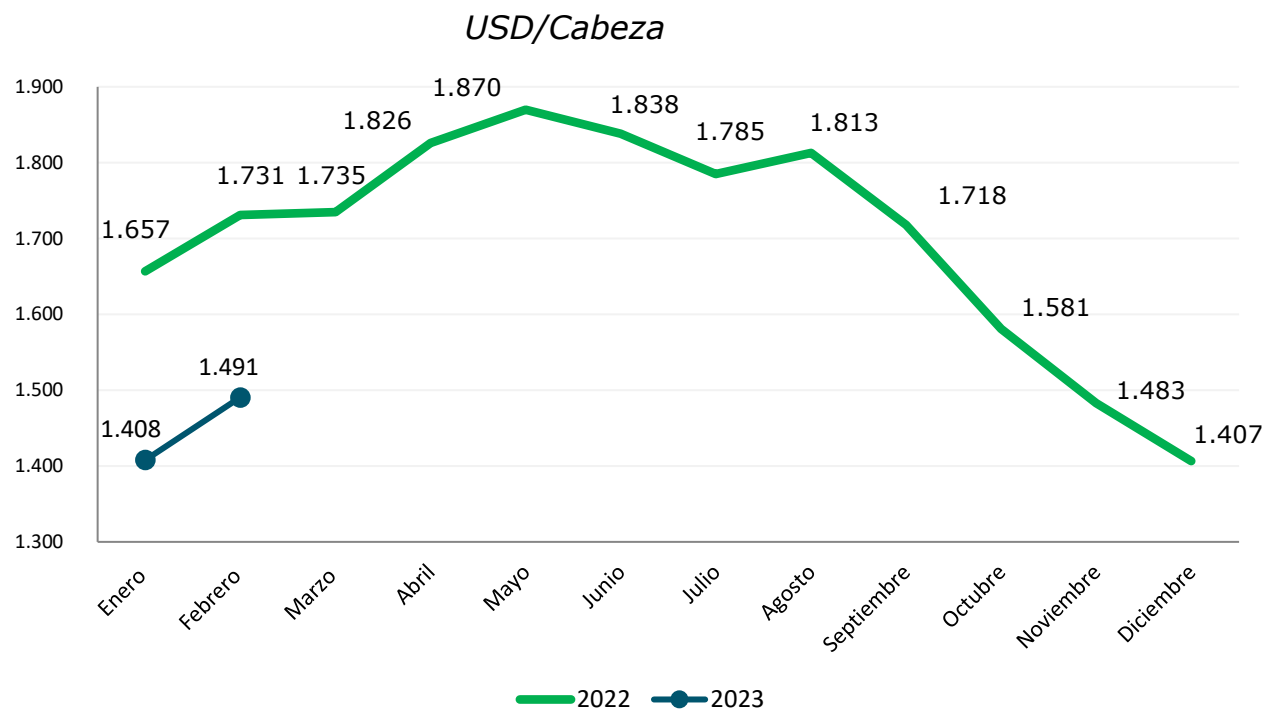
- El Novillo Tipo 2.0 es un indicador estadístico de carácter mensual, desarrollado con el objetivo de proporcionar mayor transparencia a la cadena cárnica.
- Estima el **ingreso que se obtiene por la venta de todos los productos** (carne, menudencias y subproductos) derivados de la faena de un novillo típico de Uruguay, considerando proporcionalmente las colocaciones en los mercados externo y local.
- El valor del indicador puede desglosarse en dos grandes componentes: **valor de la hacienda y valor agregado industrial**. Éste último se calcula por diferencia entre el valor del Novillo Tipo y el valor de la hacienda.
- El valor agregado industrial es la suma del total de costos industriales<sup>1</sup> más el resultado de la gestión (ganancia o pérdida).

<sup>1</sup> Total de costos que se asumen en la etapa industrial: mano de obra, consumos, gastos de comercialización, etc.

# Valor del Novillo Tipo 2.0

En el mes de febrero de 2023 el valor de generado por la venta de todos los productos de un Novillo Tipo 2.0 luego del proceso industrial fue de **1.491 USD/cabeza**, 5,9% superior al valor en dólares del mes de enero de 2023.

Gráfico 1. Evolución del Valor del Novillo Tipo 2.0



El valor del NT subió por el aumento en los precios de la canasta de exportación y del valor de la canal al mercado interno, compensado parcialmente por el leve descenso en el valor de las menudencias y subproductos. Por su parte, se presentó estabilidad en el precio del cuero fresco. Todos medidos en dólares.

# Evolución por componente de valor y participación porcentual

Gráfico 2. Evolución del Novillo Tipo, Hacienda y Valor Agregado Industrial  
USD/Cabeza

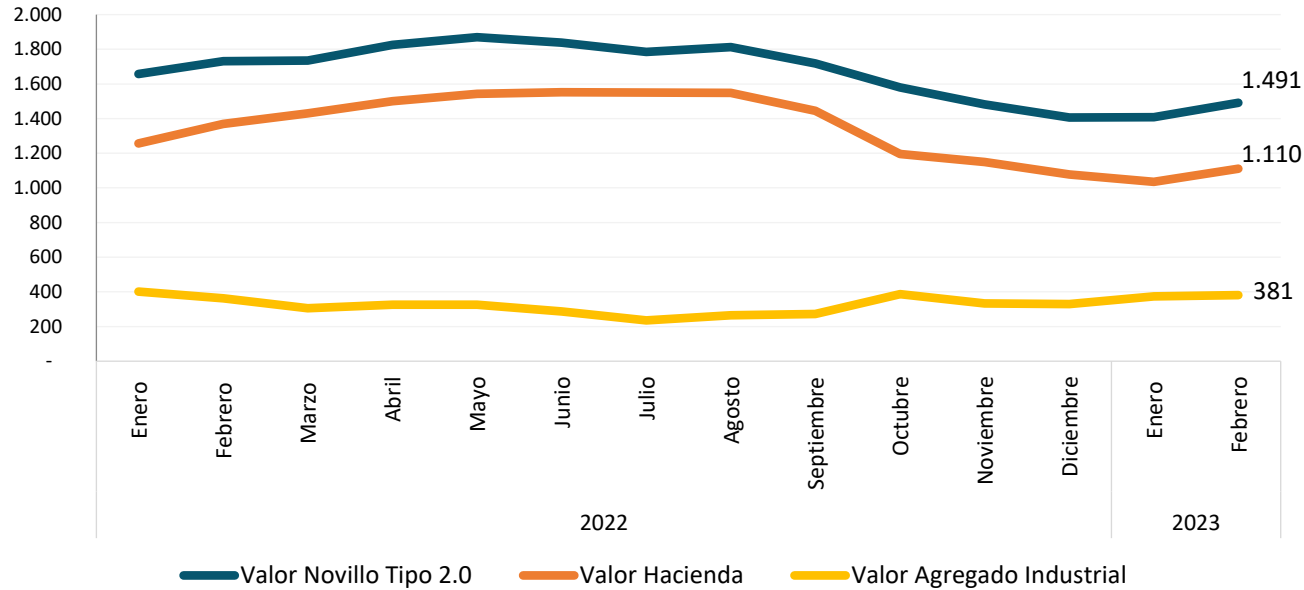
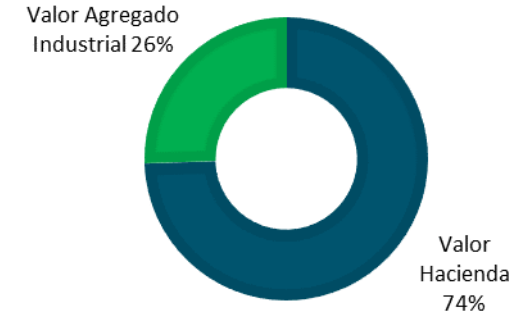


Gráfico 3. Participación de Hacienda y Valor Agregado



- En el mes de febrero 2023, el valor de la hacienda subió 7,2% ubicándose en 1.110 USD/cabeza. Por su parte, el valor agregado industrial aumentó 8 USD/cabeza respecto al mes anterior.
- La participación porcentual por componente fue de 74% y 26%, hacienda y valor agregado industrial respectivamente.

# Acumulado anual y participación porcentual por componente



*Cuadro 1. Valor del Novillo Tipo 2.0, Hacienda y Valor Agregado Industrial*

Meses	NOVILLO TIPO 2.0				
	Novillo Tipo 2.0 usd/cab	Hacienda usd/cab	Agregado Industrial usd/cab	% Hacienda	% Agregado Industrial
<b>2022</b>	1.707	1.386	321	81%	19%
<b>2023</b>	1.457	1.080	377	74%	26%

- El valor acumulado 2022 (promedio ponderado de enero a diciembre) del Novillo Tipo fue 1.707 USD/cabeza con participación de 81% y 19%, hacienda y valor agregado, respectivamente.
- El acumulado 2023 del Novillo Tipo fue 1.457 USD/cabeza y la participación porcentual por componente: 74%-26%, hacienda y valor agregado industrial, respectivamente.