


# Boletín semanal faena Año 2023

Cifras primarias 2022 - 2023



Faena Bovinos

Faena Ovinos

Faena Aves

Fae Bov mensual/trim.

Fae Ov mensual/trim.

Fae Aves mensual/trim.

Faena Est Bovinos

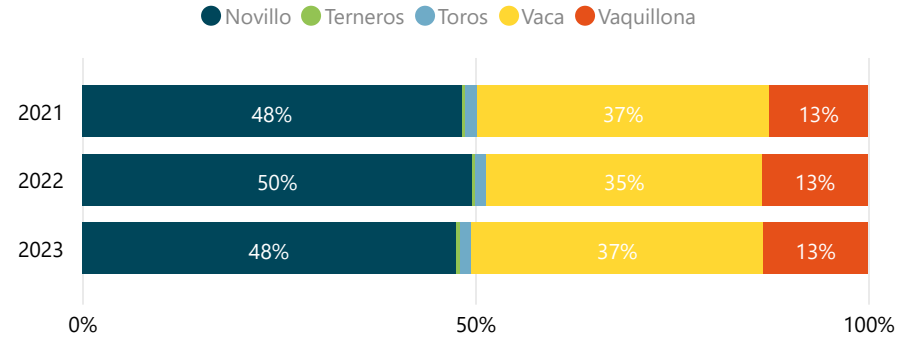
Faena Est Ovinos

Faena Est Aves

**inac**  
Instituto Nacional de Carnes

**DATO SEMANAL** 30.568  
24/12/2023 al 30/12/2023

Participación (%) por Categoría

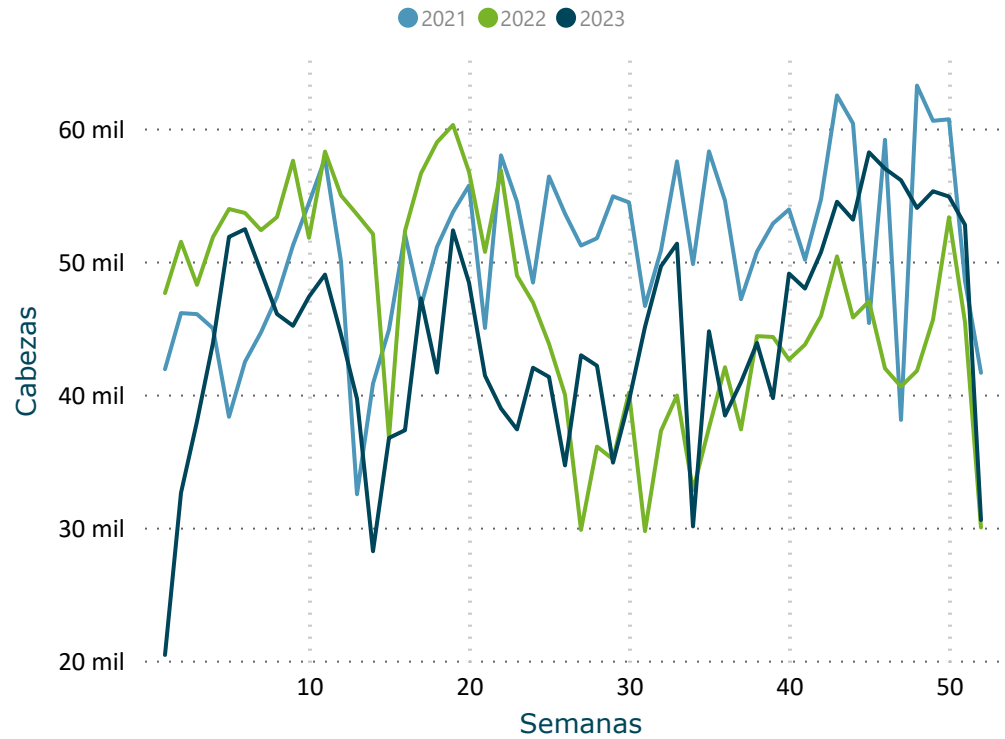


**FILTROS**

Mes ▼

- Seleccionar todo
- Ene
- Feb
- Mar
- Abr
- May
- Jun
- Jul
- Ago
- Set
- Oct
- Nov
- Dic

Evolución Semanal de Faena



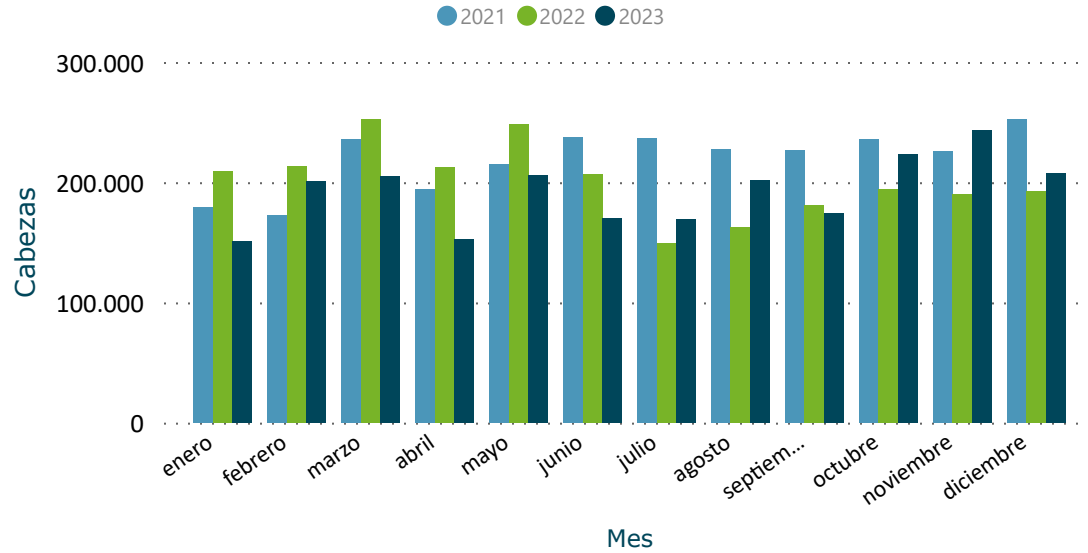
	2021		2022		2023	
<b>BOVINOS</b>	<b>Cabezas</b>	<b>Var (%)</b>	<b>Cabezas</b>	<b>Var (%)</b>	<b>Cabezas</b>	<b>Var (%)</b>
<b>Novillo</b>	<b>1.275.044</b>	<b>33,5</b>	<b>1.197.638</b>	<b>-6,1</b>	<b>1.098.057</b>	<b>-8,3</b>
Novillo 2 4d	687.076	45,0	706.685	2,9	675.997	-4,3
Novillo 6d	200.731	24,7	173.234	-13,7	141.164	-18,5
Novillo 8d	246.833	6,9	187.145	-24,2	163.226	-12,8
Novillo dl	140.404	57,8	130.574	-7,0	117.670	-9,9
<b>Terneros</b>	<b>12.988</b>	<b>72,8</b>	<b>7.699</b>	<b>-40,7</b>	<b>11.296</b>	<b>46,7</b>
<b>Toros</b>	<b>38.683</b>	<b>27,4</b>	<b>35.366</b>	<b>-8,6</b>	<b>32.444</b>	<b>-8,3</b>
<b>Vaca</b>	<b>980.380</b>	<b>33,4</b>	<b>846.068</b>	<b>-13,7</b>	<b>857.969</b>	<b>1,4</b>
Vaca 6d	76.169	23,1	71.401	-6,3	71.844	0,6
Vaca 8d	904.211	34,4	774.667	-14,3	786.125	1,5
<b>Vaquillona</b>	<b>331.206</b>	<b>18,7</b>	<b>323.784</b>	<b>-2,2</b>	<b>305.919</b>	<b>-5,5</b>
<b>Total</b>	<b>2.638.301</b>	<b>31,5</b>	<b>2.410.555</b>	<b>-8,6</b>	<b>2.305.685</b>	<b>-4,4</b>

# FAENA BOVINOS MENSUAL/TRIMESTRAL

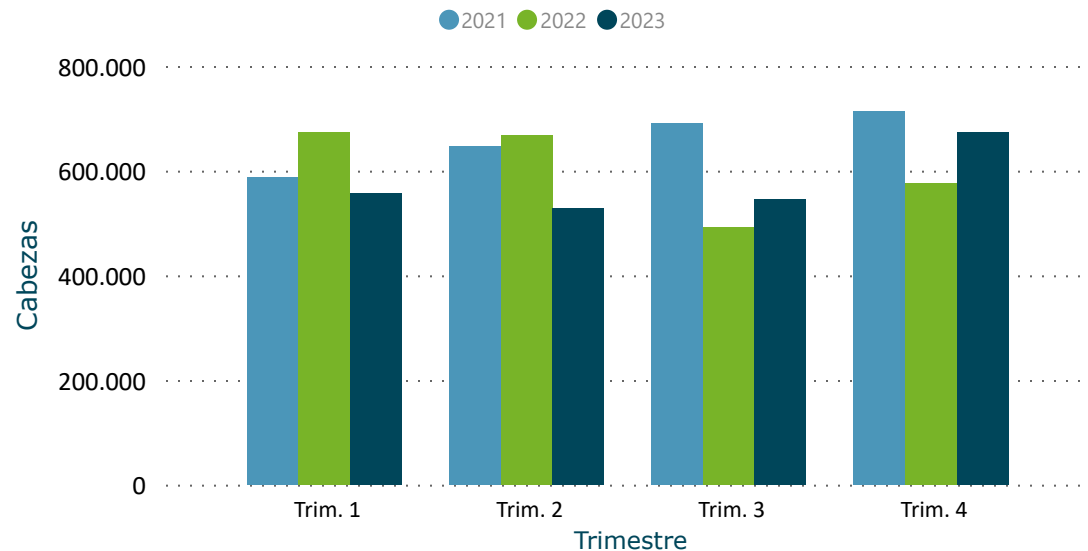
Información actualizada al 31/12 de cada año

inac

## Evolución Mensual de Faena



## Evolución Trimestral de Faena



Año	2021		2022		2023	
Trimestre	Cabezas	Var (%)	Cabezas	Var (%)	Cabezas	Var (%)
<b>Trim. 1</b>	<b>587.627</b>	<b>27,3</b>	<b>673.978</b>	<b>14,7</b>	<b>557.217</b>	<b>-17,3</b>
enero	179.058	30,0	208.802	16,6	150.889	-27,7
febrero	172.829	8,3	213.133	23,3	201.280	-5,6
marzo	235.740	43,6	252.043	6,9	205.048	-18,6
<b>Trim. 2</b>	<b>646.629</b>	<b>33,4</b>	<b>667.576</b>	<b>3,2</b>	<b>528.588</b>	<b>-20,8</b>
abril	194.542	41,5	212.458	9,2	152.574	-28,2
mayo	214.733	21,0	248.029	15,5	206.163	-16,9
junio	237.354	40,0	207.089	-12,8	169.851	-18,0
<b>Trim. 3</b>	<b>690.579</b>	<b>50,4</b>	<b>492.539</b>	<b>-28,7</b>	<b>545.631</b>	<b>10,8</b>
julio	236.647	54,3	149.300	-36,9	169.558	13,6
agosto	227.187	47,2	162.364	-28,5	202.062	24,5
septiembre	226.745	49,7	180.875	-20,2	174.011	-3,8
<b>Trim. 4</b>	<b>713.466</b>	<b>18,7</b>	<b>576.462</b>	<b>-19,2</b>	<b>674.249</b>	<b>17,0</b>
octubre	235.765	18,6	194.034	-17,7	223.684	15,3
noviembre	225.519	6,3	189.846	-15,8	243.127	28,1
diciembre	252.182	32,4	192.582	-23,6	207.438	7,7
<b>Total</b>	<b>2.638.301</b>	<b>31,5</b>	<b>2.410.555</b>	<b>-8,6</b>	<b>2.305.685</b>	<b>-4,4</b>

Var (%): para el año actual, las variaciones con respecto al período anterior son calculadas según fecha acumulada del informe.

### FILTROS

#### Categoría

- Seleccionar todo
- Novillo
- Terneros
- Toros
- Vaca
- Vaquillona

#### Sub categoría

- Seleccionar todo
- Novillo 2 4d
- Novillo 6d
- Novillo 8d
- Novillo dl
- Vaca 6d
- Vaca 8d



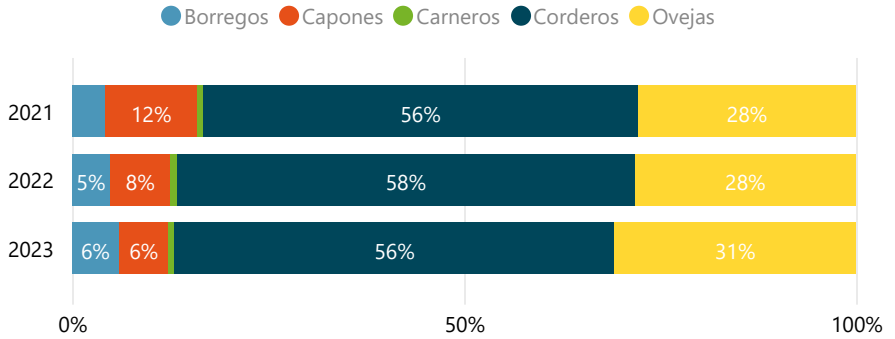
**DATO SEMANAL**  
24/12/2023 al 30/12/2023

**26.158**

**Evolución Semanal de Faena**



**Participación (%) por Categoría**



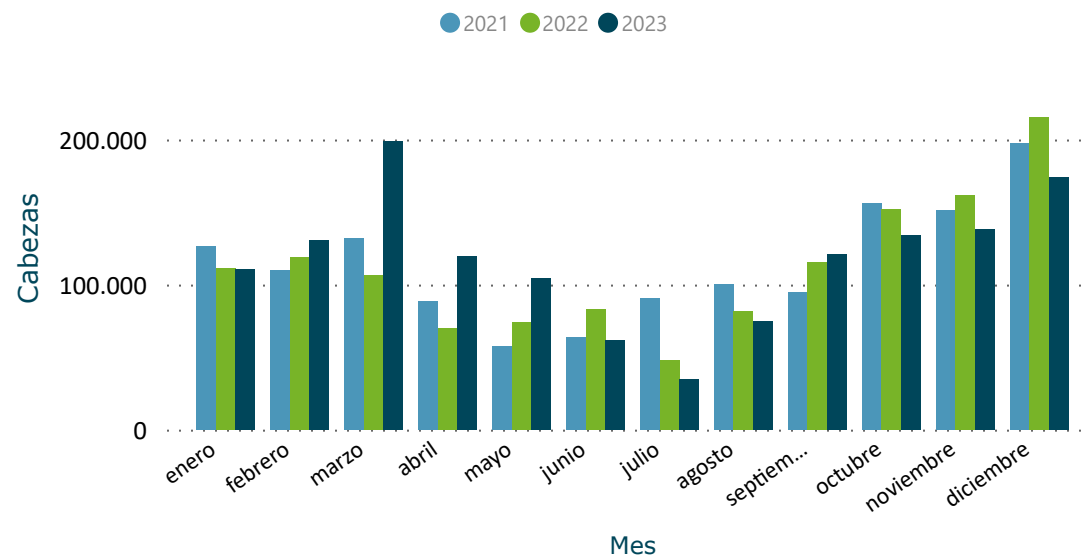
OVINOS	2021		2022		2023	
	Cabezas	Var (%)	Cabezas	Var (%)	Cabezas	Var (%)
Borregos	57.816	41,4	65.028	12,5	84.454	29,9
Capones	161.772	6,3	103.322	-36,1	88.076	-14,8
Carneros	9.417	83,3	11.043	17,3	10.902	-1,3
Corderos	760.786	26,1	781.895	2,8	786.978	0,7
Ovejas	380.509	84,5	377.316	-0,8	431.776	14,4
<b>Total</b>	<b>1.370.300</b>	<b>36,0</b>	<b>1.338.604</b>	<b>-2,3</b>	<b>1.402.186</b>	<b>4,7</b>

**FILTROS**

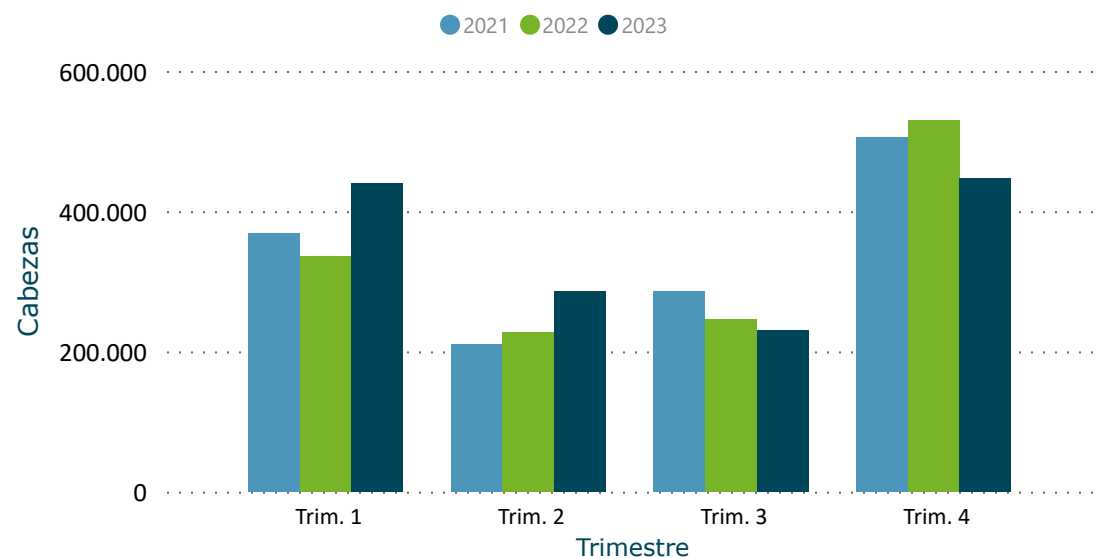
Mes

- Seleccionar todo
- Ene
- Feb
- Mar
- Abr
- May
- Jun
- Jul
- Ago
- Set
- Oct
- Nov
- Dic

### Evolución Mensual de Faena



### Evolución Trimestral de Faena



Año	2021		2022		2023	
Trimestre	Cabezas	Var (%)	Cabezas	Var (%)	Cabezas	Var (%)
<b>Trim. 1</b>	<b>368.854</b>	<b>104,8</b>	<b>336.378</b>	<b>-8,8</b>	<b>439.997</b>	<b>30,8</b>
enero	126.819	87,5	111.607	-12,0	110.385	-1,1
febrero	109.813	75,3	118.597	8,0	130.484	10,0
marzo	132.222	165,5	106.174	-19,7	199.128	87,5
<b>Trim. 2</b>	<b>209.975</b>	<b>144,3</b>	<b>227.186</b>	<b>8,2</b>	<b>285.453</b>	<b>25,6</b>
abril	88.511	311,9	70.243	-20,6	119.429	70,0
mayo	57.558	54,3	73.866	28,3	104.266	41,2
junio	63.906	135,4	83.077	30,0	61.758	-25,7
<b>Trim. 3</b>	<b>286.135</b>	<b>28,8</b>	<b>245.693</b>	<b>-14,1</b>	<b>230.233</b>	<b>-6,3</b>
julio	90.911	125,9	47.914	-47,3	34.738	-27,5
agosto	100.610	48,1	81.978	-18,5	74.858	-8,7
septiembre	94.614	-16,9	115.801	22,4	120.637	4,2
<b>Trim. 4</b>	<b>505.336</b>	<b>-2,7</b>	<b>529.347</b>	<b>4,8</b>	<b>446.503</b>	<b>-15,7</b>
octubre	156.061	-0,8	152.001	-2,6	134.117	-11,8
noviembre	151.507	9,2	161.785	6,8	138.209	-14,6
diciembre	197.768	-11,5	215.561	9,0	174.177	-19,2
<b>Total</b>	<b>1.370.300</b>	<b>36,0</b>	<b>1.338.604</b>	<b>-2,3</b>	<b>1.402.186</b>	<b>4,7</b>

Var (%): para el año actual, las variaciones con respecto al período anterior son calculadas según fecha acumulada del informe.

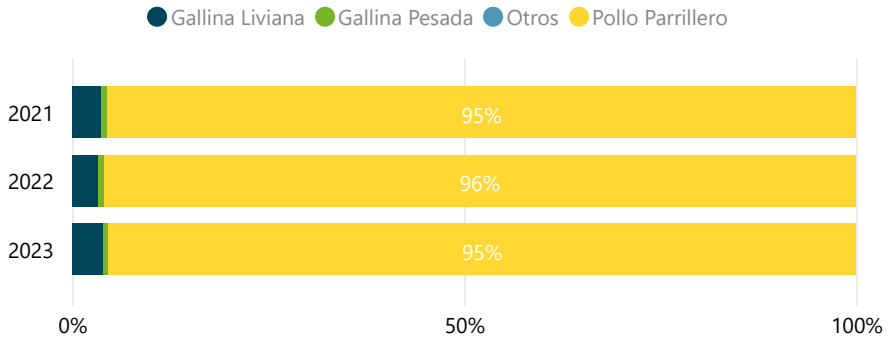
**FILTROS**

Categoría ▼

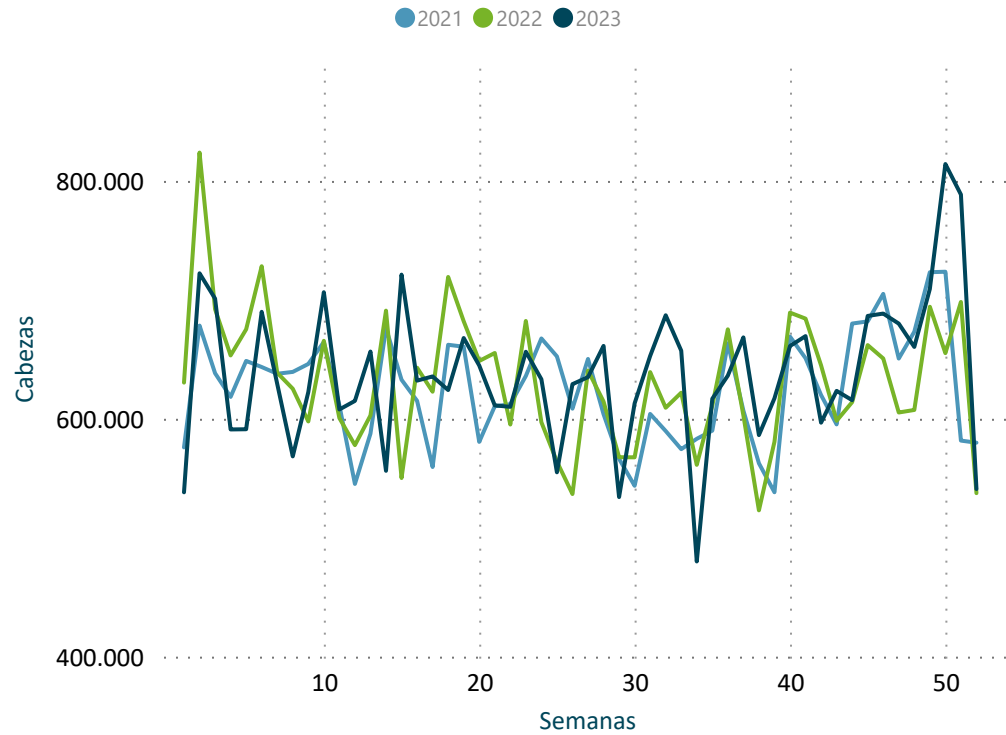
- Seleccionar todo
- Borregos
- Capones
- Carneros
- Corderos
- Ovejas

**DATO SEMANAL** **540.927**  
24/12/2023 al 30/12/2023

**Participación (%) por Categoría**



**Evolución Semanal de Faena**



AVES	2021		2022		2023	
	Cabezas	Var (%)	Cabezas	Var (%)	Cabezas	Var (%)
Gallina Liviana	1.207.364	6,4	1.120.042	-7,2	1.332.317	19,0
Gallina Pesada	244.805	12,6	219.159	-10,5	212.646	-3,0
Otros	19.531	259,5	5.772	-70,4	4.573	-20,8
Pollo Parrillero	31.078.077	9,8	31.510.758	1,4	31.648.172	0,4
<b>Total</b>	<b>32.549.777</b>	<b>9,7</b>	<b>32.855.731</b>	<b>0,9</b>	<b>33.197.708</b>	<b>1,0</b>

**FILTROS**

Mes ▼

- Seleccionar todo
- Ene
- Feb
- Mar
- Abr
- May
- Jun
- Jul
- Ago
- Set
- Oct
- Nov
- Dic

## Evolución Mensual de Faena



## Evolución Trimestral de Faena



Año	2021		2022		2023	
Trimestre	Cabezas	Var (%)	Cabezas	Var (%)	Cabezas	Var (%)
<b>Trim. 1</b>	<b>7.974.529</b>	<b>5,3</b>	<b>8.346.650</b>	<b>4,7</b>	<b>8.161.227</b>	<b>-2,2</b>
enero	2.539.368	1,7	2.928.994	15,3	2.742.115	-6,4
febrero	2.569.502	9,0	2.656.836	3,4	2.514.189	-5,4
marzo	2.865.659	5,5	2.760.820	-3,7	2.904.923	5,2
<b>Trim. 2</b>	<b>8.065.401</b>	<b>16,9</b>	<b>8.177.012</b>	<b>1,4</b>	<b>8.196.510</b>	<b>0,2</b>
abril	2.672.745	18,5	2.672.067	0,0	2.623.873	-1,8
mayo	2.633.836	14,7	2.921.208	10,9	2.878.479	-1,5
junio	2.758.820	17,6	2.583.737	-6,3	2.694.158	4,3
<b>Trim. 3</b>	<b>7.798.512</b>	<b>6,2</b>	<b>7.919.764</b>	<b>1,6</b>	<b>8.105.132</b>	<b>2,3</b>
julio	2.662.404	4,1	2.566.070	-3,6	2.620.978	2,1
agosto	2.574.293	4,9	2.774.772	7,8	2.793.887	0,7
septiembre	2.561.815	9,9	2.578.922	0,7	2.690.267	4,3
<b>Trim. 4</b>	<b>8.711.335</b>	<b>10,9</b>	<b>8.412.305</b>	<b>-3,4</b>	<b>8.734.839</b>	<b>3,8</b>
octubre	2.712.001	8,6	2.800.444	3,3	2.789.582	-0,4
noviembre	2.977.907	19,4	2.713.886	-8,9	2.909.641	7,2
diciembre	3.021.427	5,6	2.897.975	-4,1	3.035.616	4,7
<b>Total</b>	<b>32.549.777</b>	<b>9,7</b>	<b>32.855.731</b>	<b>0,9</b>	<b>33.197.708</b>	<b>1,0</b>

Var (%): para el año actual, las variaciones con respecto al período anterior son calculadas según fecha acumulada del informe.

**FILTROS**

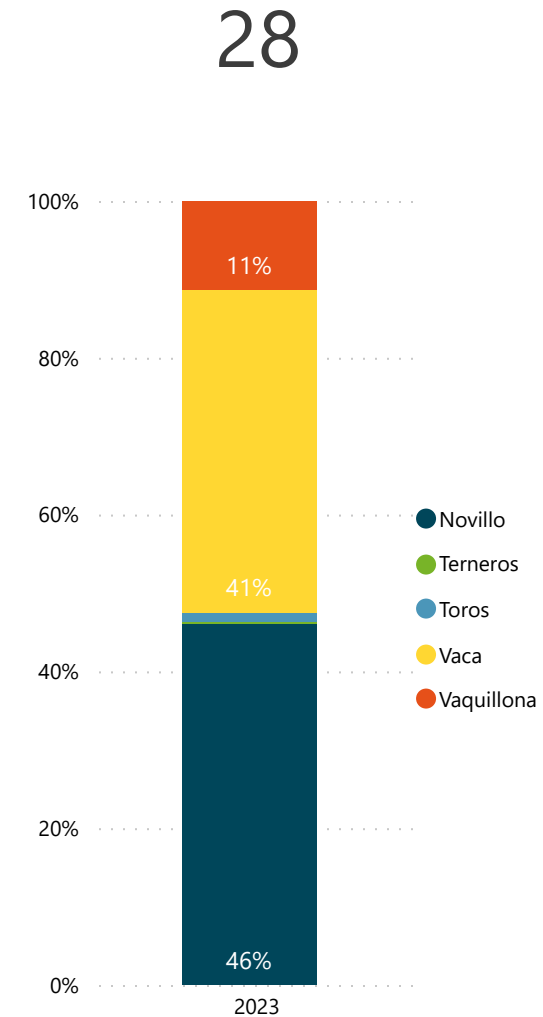
Categoría ▼

- Seleccionar todo
- Gallina Liviana
- Gallina Pesada
- Otros
- Pollo Parrillero

# FAENA BOVINOS | ESTABLECIMIENTOS

2023 BOVINOS	Novillo Cabezas	Terneros Cabezas	Toros Cabezas	Vaca Cabezas	Vaquillona Cabezas	Total Cabezas	%
FRIGORIFICO TACUAREMBO S A	1.836		69	1.956	116	3.977	13,0%
FRIGORIFICO LAS PIEDRAS S A	2.278		5	643	825	3.751	12,3%
ESTABLECIMIENTOS COLONIA S A	1.536	1	34	1.041	324	2.936	9,6%
CLEDINOR S A	1.514	3	15	910	177	2.619	8,6%
INALER S.A.	1.272		27	780	39	2.118	6,9%
PULSA SA	1.110		33	675	166	1.984	6,5%
BREEDERS PACKERS URUGUAY SA	930		26	688	296	1.940	6,3%
BILACOR SOCIEDAD ANONIMA	452		33	1.153	76	1.714	5,6%
ONTILCOR SOCIEDAD ANONIMA	596		37	657	225	1.515	5,0%
COPAYAN S.A.	842	5	3	396	43	1.289	4,2%
CHIADEL S A	618			565	102	1.285	4,2%
FRIGORIFICO SAN JACINTO NIREA S A	239		11	654	189	1.093	3,6%
FRIGORIFICO CASA BLANCA S.A. FRICASSA	486	3	14	316	112	931	3,0%
SIRSIL S A	43			690	82	815	2,7%
SOMICAR SOCIEDAD ANONIMA	18		39	639	10	706	2,3%
OFERAN S.A.	1		9	231	103	344	1,1%
FRIGOCERRO SOCIEDAD ANONIMA	59		16	221	32	328	1,1%
ARROYAL SOCIEDAD ANONIMA	75	1	2	76	133	287	0,9%
HALMON SA	11		2	212	8	233	0,8%
MATADERO MERCEDES S.A.	5	2		15	148	170	0,6%
CABRERA ROCHA GERARDO ERISON	36			6	91	133	0,4%
ERSINAL SOCIEDAD ANONIMA	78	10		23	16	127	0,4%
SIMPLIFY S A (Mendoza)	6	46		1	62	115	0,4%
TRIBICAR SOCIEDAD ANÓNIMA	33			2	46	81	0,3%
MATADERO LOS OLIVOS S C	3				26	29	0,1%
FRIGORIFICO CUAREIM LIMITADA			6	17		23	0,1%
LUCHASOL S A	2			1	19	22	0,1%
INTENDENCIA DE ARTIGAS			2	1		3	0,0%
<b>Total</b>	<b>14.079</b>	<b>71</b>	<b>383</b>	<b>12.569</b>	<b>3.466</b>	<b>30.568</b>	<b>100,0%</b>

Cantidad de Plantas con faena



**FILTROS**

Semana al...

Mes

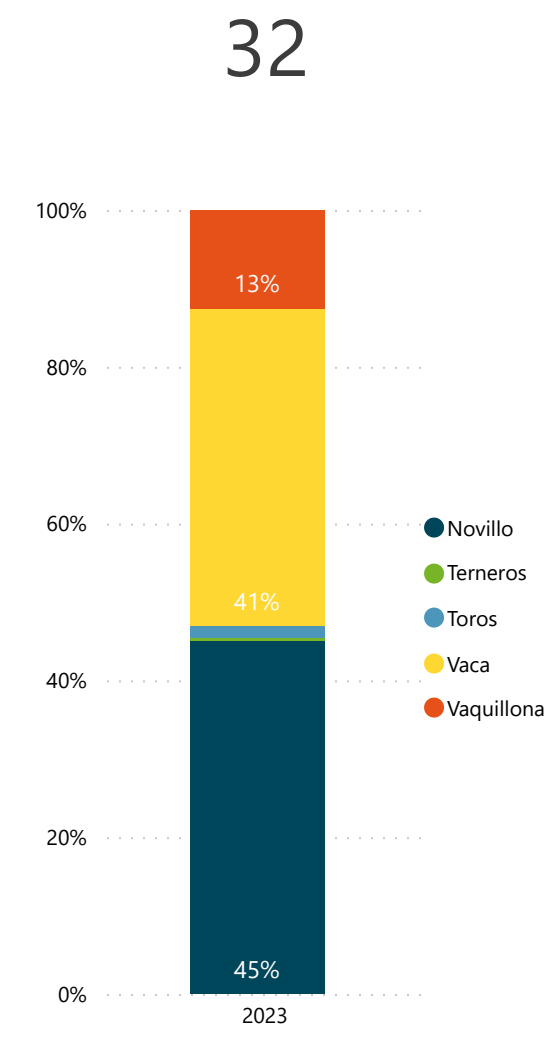
\* Para seleccionar meses marque "Seleccionar todo" en el filtro Semana.



# FAENA BOVINOS MENSUAL | ESTABLECIMIENTOS

2023 BOVINOS	Novillo Cabezas	Terneros Cabezas	Toros Cabezas	Vaca Cabezas	Vaquillona Cabezas	Total Cabezas	%
FRIGORIFICO TACUAREMBO S A	9.388		533	10.153	958	21.032	10,1%
FRIGORIFICO LAS PIEDRAS S A	12.361	3	78	2.299	2.580	17.321	8,3%
PULSA SA	7.767	13	247	5.381	1.584	14.992	7,2%
ESTABLECIMIENTOS COLONIA S A	7.335	4	209	5.028	2.065	14.641	7,1%
ONTILCOR SOCIEDAD ANONIMA	8.269	1	130	3.871	1.749	14.020	6,8%
FRIGORIFICO CANELONES S A	5.197		241	6.361	2.070	13.869	6,7%
FRIGORIFICO CARRASCO S A	5.584	41	234	5.848	1.578	13.285	6,4%
INALER S.A.	7.515	2	183	4.798	655	13.153	6,3%
CLEDINOR S A	5.297	19	145	6.480	1.023	12.964	6,2%
BREEDERS PACKERS URUGUAY SA	6.764		180	3.893	2.095	12.932	6,2%
CHIADEL S A	4.490		5	3.473	958	8.926	4,3%
BILACOR SOCIEDAD ANONIMA	2.859	4	108	5.140	774	8.885	4,3%
FRIGORIFICO SAN JACINTO NIREA S A	2.636		147	4.657	1.027	8.467	4,1%
SIRSIL S A	656		29	4.716	558	5.959	2,9%
COPAYAN S.A.	3.163	5	59	2.220	334	5.781	2,8%
FRIGORIFICO CASA BLANCA S.A. FRICASSA	2.007	11	41	1.338	624	4.021	1,9%
SOMICAR SOCIEDAD ANONIMA	134	1	222	2.593	140	3.090	1,5%
ERSINAL SOCIEDAD ANONIMA	929	13	55	789	529	2.315	1,1%
ARROYAL SOCIEDAD ANONIMA	231	99	12	257	1.232	1.831	0,9%
SUCESION CARLOS SCHNECK S.A.	31	15	136	1.538	36	1.756	0,8%
OFERAN S.A.	263		33	977	422	1.695	0,8%
FRIGOCERRO SOCIEDAD ANONIMA	123		165	973	101	1.362	0,7%
SIMPLIFY S A (Mendoza)	52	436		1	702	1.191	0,6%
HALMON SA	89		2	890	118	1.099	0,5%
MATADERO MERCEDES S.A.	59	2		63	955	1.079	0,5%
CABRERA ROCHA GERARDO ERISON	114	40		30	337	521	0,3%
TRIBICAR SOCIEDAD ANÓNIMA	59	7		17	436	519	0,3%
FRIGORIFICO CUAREIM LIMITADA	48		29	178	75	330	0,2%
MATADERO LOS OLIVOS S C	38		1	1	143	183	0,1%
LUCHASOL S A	12	3		17	82	114	0,1%
INTENDENCIA DE ARTIGAS	3		2	56	2	63	0,0%
CRAVEA LEMA MIRIAM ZULMA					42	42	0,0%
<b>Total</b>	<b>93.473</b>	<b>719</b>	<b>3.226</b>	<b>84.036</b>	<b>25.984</b>	<b>207.438</b>	<b>100,0%</b>

Cantidad de Plantas con faena



**FILTROS**

Semana al...

Mes

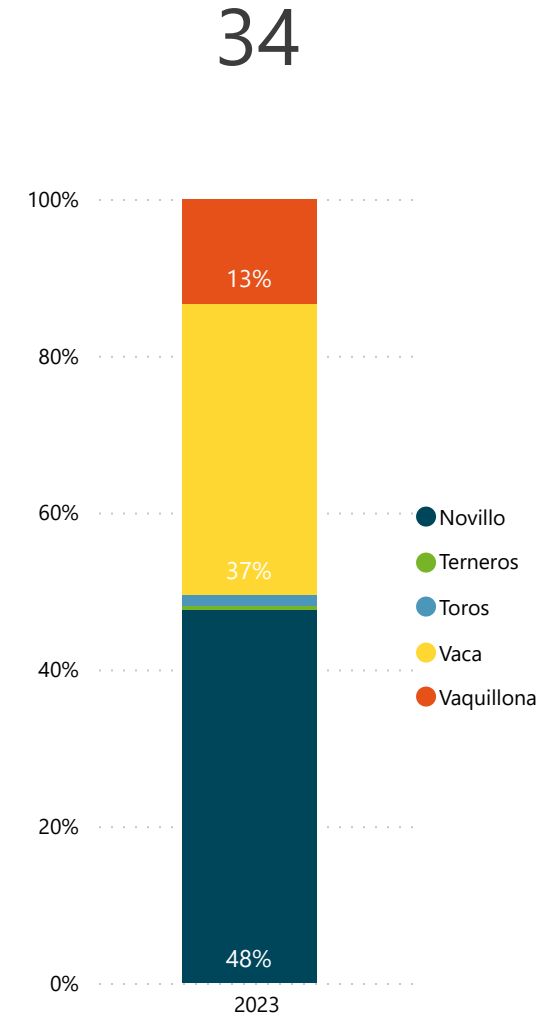
\* Para seleccionar meses marque "Seleccionar todo" en el filtro Semana.



# FAENA BOVINOS ANUAL | ESTABLECIMIENTOS

2023 BOVINOS	Novillo Cabezas	Terneros Cabezas	Toros Cabezas	Vaca Cabezas	Vaquillona Cabezas	Total Cabezas	%
FRIGORIFICO TACUAREMBO S A	95.767	18	4.288	105.296	14.784	220.153	9,5%
FRIGORIFICO LAS PIEDRAS S A	157.616	30	389	18.210	27.625	203.870	8,8%
ONTILCOR SOCIEDAD ANONIMA	121.681	25	707	26.671	22.144	171.228	7,4%
PULSA SA	81.870	103	2.413	59.023	23.710	167.119	7,2%
FRIGORIFICO CARRASCO S A	64.341	415	2.550	65.507	18.185	150.998	6,5%
BREEDERS PACKERS URUGUAY SA	82.935	7	1.433	43.417	21.444	149.236	6,5%
FRIGORIFICO CANELONES S A	55.580	7	2.621	66.125	18.256	142.589	6,2%
CLEDINOR S A	58.737	273	1.988	62.886	13.553	137.437	6,0%
ESTABLECIMIENTOS COLONIA S A	70.010	338	1.884	51.459	13.532	137.223	6,0%
INALER S.A.	62.236	49	1.158	41.989	9.519	114.951	5,0%
BILACOR SOCIEDAD ANONIMA	40.610	19	1.060	49.350	8.618	99.657	4,3%
CHIADEL S A	46.959	17	582	40.328	9.411	97.297	4,2%
FRIGORIFICO SAN JACINTO NIREA S A	43.212	20	622	31.107	17.124	92.085	4,0%
COPAYAN S.A.	38.847	18	485	27.032	3.665	70.047	3,0%
SIRSIL S A	20.785		507	42.742	5.300	69.334	3,0%
FRIGORIFICO CASA BLANCA S.A. FRICASSA	15.323	162	378	24.436	9.243	49.542	2,1%
ERSINAL SOCIEDAD ANONIMA	13.070	445	1.633	17.503	10.181	42.832	1,9%
SOMICAR SOCIEDAD ANONIMA	4.762	25	2.244	24.676	1.314	33.021	1,4%
ARROYAL SOCIEDAD ANONIMA	3.681	1.707	183	3.967	17.110	26.648	1,2%
SUCESION CARLOS SCHNECK S.A.	610	87	1.976	15.383	798	18.854	0,8%
OFERAN S.A.	4.048	71	348	7.832	6.184	18.483	0,8%
RONDATEL S.A.	3.637	12	526	11.007	1.781	16.963	0,7%
SIMPLIFY S A (Mendoza)	799	5.430		52	8.245	14.526	0,6%
FRIGOCERRO SOCIEDAD ANONIMA	1.237	5	1.858	8.981	652	12.733	0,6%
MATADERO MERCEDES S.A.	1.838	64		455	7.561	9.918	0,4%
TRIBICAR SOCIEDAD ANÓNIMA	647	106	26	685	6.338	7.802	0,3%
CABRERA ROCHA GERARDO ERISON	1.601	332	17	298	4.338	6.586	0,3%
FRIGORIFICO CUAREIM LIMITADA	1.015	29	388	3.089	1.060	5.581	0,2%
LORSINAL S A	1.024		99	4.190	262	5.575	0,2%
HALMON SA	1.891	8	2	2.750	400	5.051	0,2%
MATADERO LOS OLIVOS S C	858	12	2	71	1.630	2.573	0,1%
CRAVEA LEMA MIRIAM ZULMA	301	1.048		4	826	2.179	0,1%
LUCHASOL S A	161	399	6	475	945	1.986	0,1%
INTENDENCIA DE ARTIGAS	368	15	71	973	181	1.608	0,1%
<b>Total</b>	<b>1.098.057</b>	<b>11.296</b>	<b>32.444</b>	<b>857.969</b>	<b>305.919</b>	<b>2.305.685</b>	<b>100,0%</b>

Cantidad de Plantas con faena



**FILTROS**

Semana al...

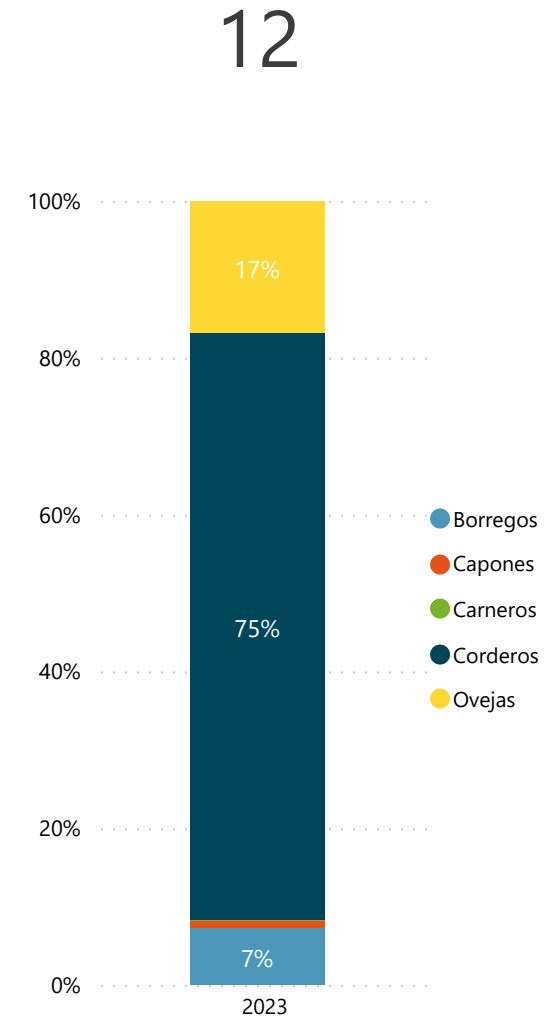
Mes

\* Para seleccionar meses marque "Seleccionar todo" en el filtro Semana.

# FAENA OVINOS | ESTABLECIMIENTOS

2023 OVINOS	Borregos Cabezas	Capones Cabezas	Carneros Cabezas	Corderos Cabezas	Ovejas Cabezas	Total Cabezas	%
FRIGORIFICO SAN JACINTO NIREA S A	358	89	2	4.719	2.636	<b>7.804</b>	<b>29,8%</b>
FRIGORIFICO LAS PIEDRAS S A	42	50		3.635	736	<b>4.463</b>	<b>17,1%</b>
BAMIDAL SOCIEDAD ANONIMA	76			1.883	784	<b>2.743</b>	<b>10,5%</b>
FRIGORIFICO CUAREIM LIMITADA				2.714		<b>2.714</b>	<b>10,4%</b>
SIDERCOL S.A.	71	96	8	2.137	82	<b>2.394</b>	<b>9,2%</b>
OFERAN S.A.	1.375				130	<b>1.505</b>	<b>5,8%</b>
SOMICAR SOCIEDAD ANONIMA				1.236		<b>1.236</b>	<b>4,7%</b>
LUCHASOL S A				1.006		<b>1.006</b>	<b>3,8%</b>
ARROYAL SOCIEDAD ANONIMA		6		726	1	<b>733</b>	<b>2,8%</b>
INTENDENCIA DE ARTIGAS				555	20	<b>575</b>	<b>2,2%</b>
TRIBICAR SOCIEDAD ANÓNIMA				514		<b>514</b>	<b>2,0%</b>
CABRERA ROCHA GERARDO ERISON				471		<b>471</b>	<b>1,8%</b>
<b>Total</b>	<b>1.922</b>	<b>241</b>	<b>10</b>	<b>19.596</b>	<b>4.389</b>	<b>26.158</b>	<b>100,0%</b>

Cantidad de Plantas con faena



FILTROS

Semana al... ▼

30/12/2023 ▼

Mes ▼

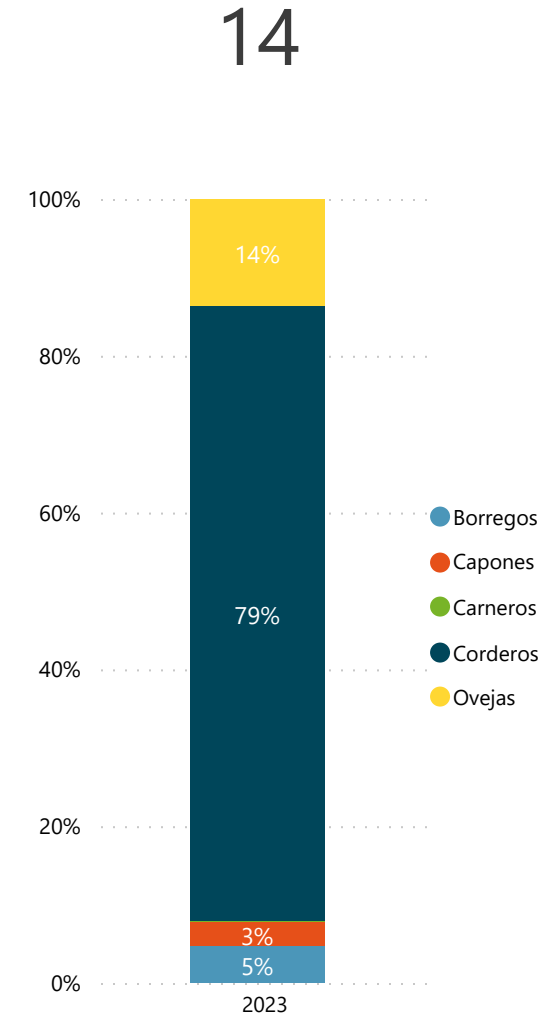
Todas ▼

\* Para seleccionar meses marque "Seleccionar todo" en el filtro Semana.

# FAENA OVINOS MENSUAL | ESTABLECIMIENTOS

2023 OVINOS	Borregos Cabezas	Capones Cabezas	Carneros Cabezas	Corderos Cabezas	Ovejas Cabezas	Total	
						Cabezas	%
FRIGORIFICO LAS PIEDRAS S A	1.140	2.293	45	37.056	6.592	<b>47.126</b>	<b>27,1%</b>
FRIGORIFICO SAN JACINTO NIREA S A	1.445	574	123	28.370	6.145	<b>36.657</b>	<b>21,0%</b>
BAMIDAL SOCIEDAD ANONIMA	345	131		12.504	3.970	<b>16.950</b>	<b>9,7%</b>
SIDERCOL S.A.	3.427	1.095	120	8.411	2.012	<b>15.065</b>	<b>8,6%</b>
FRIGORIFICO CUAREIM LIMITADA		90		13.608	18	<b>13.716</b>	<b>7,9%</b>
FRIGOCERRO SOCIEDAD ANONIMA	310	745	43	4.482	3.742	<b>9.322</b>	<b>5,4%</b>
ARROYAL SOCIEDAD ANONIMA	7	25	9	7.583	112	<b>7.736</b>	<b>4,4%</b>
SOMICAR SOCIEDAD ANONIMA		150		7.469		<b>7.619</b>	<b>4,4%</b>
TRIBICAR SOCIEDAD ANÓNIMA				5.266		<b>5.266</b>	<b>3,0%</b>
LUCHASOL S A		17		4.532		<b>4.549</b>	<b>2,6%</b>
OFERAN S.A.	1.377	1		2.419	140	<b>3.937</b>	<b>2,3%</b>
CABRERA ROCHA GERARDO ERISON	114			2.209	533	<b>2.856</b>	<b>1,6%</b>
INTENDENCIA DE ARTIGAS	204	27		1.664	140	<b>2.035</b>	<b>1,2%</b>
FRIGORIFICO CASA BLANCA S.A. FRICASSA				1.188	155	<b>1.343</b>	<b>0,8%</b>
<b>Total</b>	<b>8.369</b>	<b>5.148</b>	<b>340</b>	<b>136.761</b>	<b>23.559</b>	<b>174.177</b>	<b>100,0%</b>

Cantidad de Plantas con faena



**FILTROS**

Semana al... ▼

Todas ▼

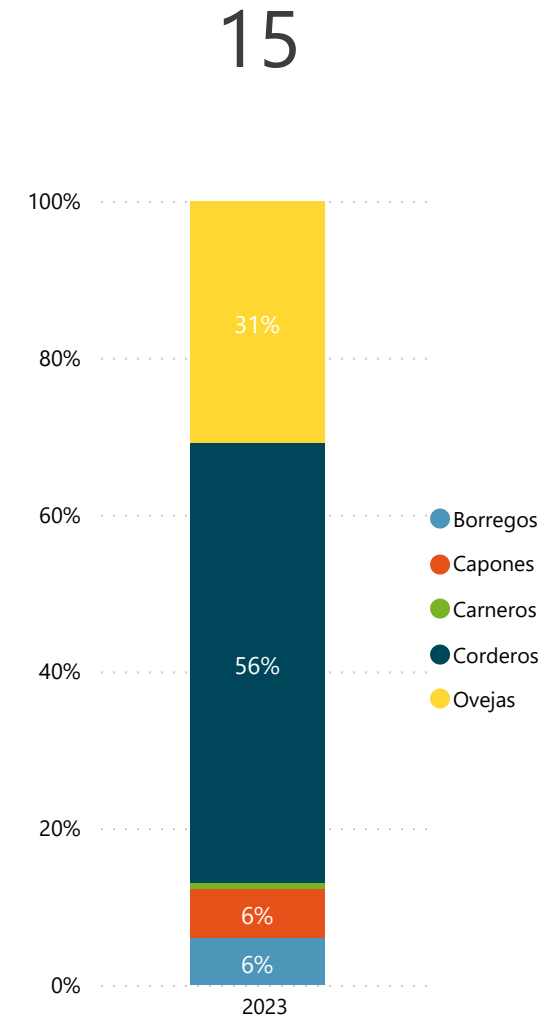
Mes ▼

Dic ▼

\* Para seleccionar meses marque "Seleccionar todo" en el filtro Semana.

2023 OVINOS	Borregos Cabezas	Capones Cabezas	Carneros Cabezas	Corderos Cabezas	Ovejas Cabezas	Total Cabezas	%
FRIGORIFICO LAS PIEDRAS S A	7.129	21.275	1.286	233.010	107.649	<b>370.349</b>	<b>26,4%</b>
FRIGORIFICO SAN JACINTO NIREA S A	13.256	6.823	1.555	192.984	54.930	<b>269.548</b>	<b>19,2%</b>
SIDERCOL S.A.	31.505	15.324	2.887	60.480	52.045	<b>162.241</b>	<b>11,6%</b>
SOMICAR SOCIEDAD ANONIMA	7.385	15.605	1.900	45.172	81.230	<b>151.292</b>	<b>10,8%</b>
BAMIDAL SOCIEDAD ANONIMA	4.633	7.629	909	80.140	36.564	<b>129.875</b>	<b>9,3%</b>
FRIGOCERRO SOCIEDAD ANONIMA	3.693	10.932	1.153	50.763	46.048	<b>112.589</b>	<b>8,0%</b>
FRIGORIFICO CASA BLANCA S.A. FRICASSA	2.254	7.155	839	20.134	40.359	<b>70.741</b>	<b>5,0%</b>
FRIGORIFICO CUAREIM LIMITADA	1.247	938		43.619	755	<b>46.559</b>	<b>3,3%</b>
OFERAN S.A.	10.350	1.409	158	20.459	9.240	<b>41.616</b>	<b>3,0%</b>
ARROYAL SOCIEDAD ANONIMA	179	109	59	11.096	991	<b>12.434</b>	<b>0,9%</b>
TRIBICAR SOCIEDAD ANÓNIMA	60		21	11.767	137	<b>11.985</b>	<b>0,9%</b>
LUCHASOL S A	350	444	47	8.916	219	<b>9.976</b>	<b>0,7%</b>
INTENDENCIA DE ARTIGAS	2.299	433	88	2.752	1.076	<b>6.648</b>	<b>0,5%</b>
CABRERA ROCHA GERARDO ERISON	114			5.630	533	<b>6.277</b>	<b>0,4%</b>
MATADERO MERCEDES S.A.				56		<b>56</b>	<b>0,0%</b>
<b>Total</b>	<b>84.454</b>	<b>88.076</b>	<b>10.902</b>	<b>786.978</b>	<b>431.776</b>	<b>1.402.186</b>	<b>100,0%</b>

Cantidad de Plantas con faena



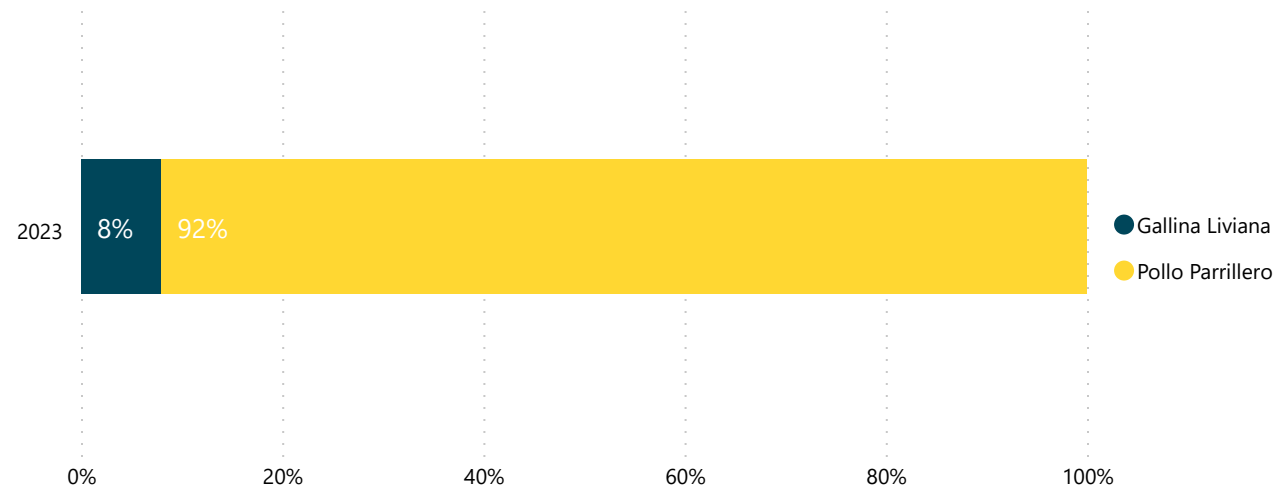
**FILTROS**

Semana al...

Mes

\* Para seleccionar meses marque "Seleccionar todo" en el filtro Semana.

2023 AVES	Gallina Liviana		Pollo Parrillero		Total	
	Cabezas	%	Cabezas	%	Cabezas	%
AVICOLA FRONTINI SOCIEDAD ANONIMA			138.076	25,5%	<b>138.076</b>	<b>25,5%</b>
GRANJA TRES ARROYOS URUGUAY SA	38.678	7,2%	95.932	17,7%	<b>134.610</b>	<b>24,9%</b>
TILEO S A	4.536	0,8%	111.238	20,6%	<b>115.774</b>	<b>21,4%</b>
FRINAVUR S A			52.040	9,6%	<b>52.040</b>	<b>9,6%</b>
GORNET S A			48.653	9,0%	<b>48.653</b>	<b>9,0%</b>
GRANJA AVICOLA DEL CAMPO S.R.L.			31.014	5,7%	<b>31.014</b>	<b>5,7%</b>
PIXAL SOCIEDAD ANONIMA			12.160	2,2%	<b>12.160</b>	<b>2,2%</b>
EL VASQUITO LIMITADA			8.600	1,6%	<b>8.600</b>	<b>1,6%</b>
<b>Total</b>	<b>43.214</b>	<b>8,0%</b>	<b>497.713</b>	<b>92,0%</b>	<b>540.927</b>	<b>100,0%</b>



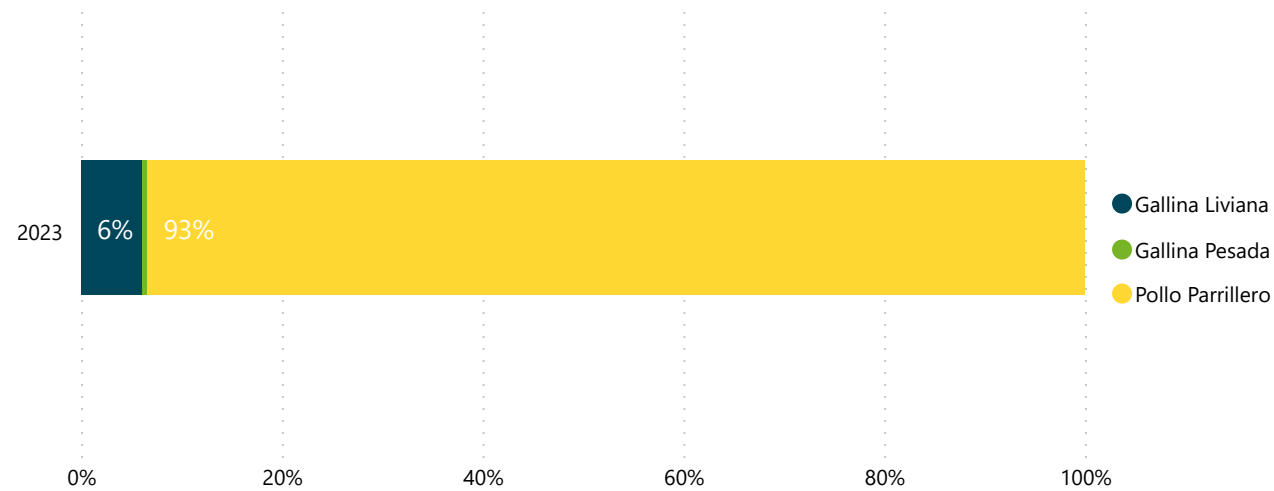
**FILTROS**

Semana al...

Mes

\* Para seleccionar meses marque "Seleccionar todo" en el filtro Semana.

2023 AVES	Gallina Liviana		Gallina Pesada		Pollo Parrillero		Total	
	Cabezas	%	Cabezas	%	Cabezas	%	Cabezas	%
AVICOLA FRONTINI SOCIEDAD ANONIMA	53.685	1,8%	4.239	0,1%	735.176	24,2%	<b>793.100</b>	<b>26,1%</b>
TILEO S A	31.829	1,0%	11.254	0,4%	697.176	23,0%	<b>740.259</b>	<b>24,4%</b>
GRANJA TRES ARROYOS URUGUAY SA	98.095	3,2%			567.238	18,7%	<b>665.333</b>	<b>21,9%</b>
FRINAVUR S A	3.204	0,1%			341.495	11,2%	<b>344.699</b>	<b>11,4%</b>
GORNET S A					218.780	7,2%	<b>218.780</b>	<b>7,2%</b>
GRANJA AVICOLA DEL CAMPO S.R.L.					143.898	4,7%	<b>143.898</b>	<b>4,7%</b>
PIXAL SOCIEDAD ANONIMA					91.331	3,0%	<b>91.331</b>	<b>3,0%</b>
EL VASQUITO LIMITADA					38.216	1,3%	<b>38.216</b>	<b>1,3%</b>
<b>Total</b>	<b>186.813</b>	<b>6,2%</b>	<b>15.493</b>	<b>0,5%</b>	<b>2.833.310</b>	<b>93,3%</b>	<b>3.035.616</b>	<b>100,0%</b>



**FILTROS**

Semana al... ▼

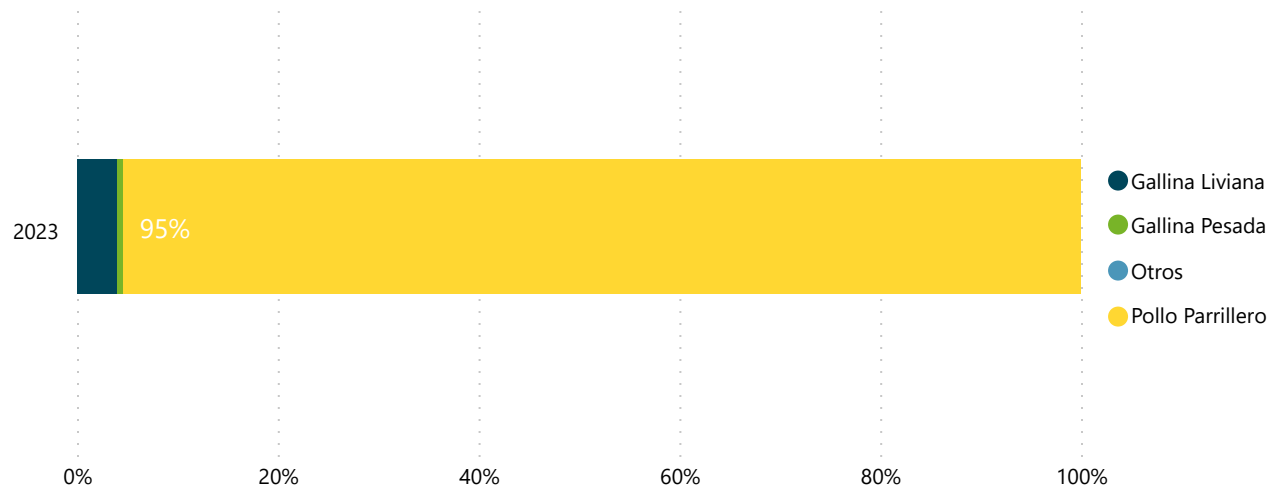
Todas ▼

Mes ▼

Dic ▼

\* Para seleccionar meses marque "Seleccionar todo" en el filtro Semana.

2023 AVES	Gallina Liviana		Gallina Pesada		Otros		Pollo Parrillero		Total	
	Cabezas	%	Cabezas	%	Cabezas	%	Cabezas	%	Cabezas	%
AVICOLA FRONTINI SOCIEDAD ANONIMA	820.116	2,5%	68.016	0,2%	4.573	0,0%	8.153.731	24,6%	<b>9.046.436</b>	<b>27,3%</b>
TILEO S A	149.214	0,4%	55.304	0,2%			7.530.505	22,7%	<b>7.735.023</b>	<b>23,3%</b>
GRANJA TRES ARROYOS URUGUAY SA	340.277	1,0%	61.380	0,2%			7.261.993	21,9%	<b>7.663.650</b>	<b>23,1%</b>
FRINAVUR S A	22.020	0,1%	1.350	0,0%			3.467.230	10,4%	<b>3.490.600</b>	<b>10,5%</b>
GORNET S A			20.201	0,1%			2.457.487	7,4%	<b>2.477.688</b>	<b>7,5%</b>
GRANJA AVICOLA DEL CAMPO S.R.L.							1.398.194	4,2%	<b>1.398.194</b>	<b>4,2%</b>
PIXAL SOCIEDAD ANONIMA			6.395	0,0%			871.284	2,6%	<b>877.679</b>	<b>2,6%</b>
EL VASQUITO LIMITADA	690	0,0%					507.748	1,5%	<b>508.438</b>	<b>1,5%</b>
<b>Total</b>	<b>1.332.317</b>	<b>4,0%</b>	<b>212.646</b>	<b>0,6%</b>	<b>4.573</b>	<b>0,0%</b>	<b>31.648.172</b>	<b>95,3%</b>	<b>33.197.708</b>	<b>100,0%</b>



**FILTROS**

Semana al... ▼

Todas ▼

Mes ▼

Todas ▼

\* Para seleccionar meses marque "Seleccionar todo" en el filtro Semana.