

El Mercado Internacional de Carne Bovina

Dr. Luís Alfredo Fratti

Presidente - INAC

*Dom Pedrito - RS
Agosto de 2013*



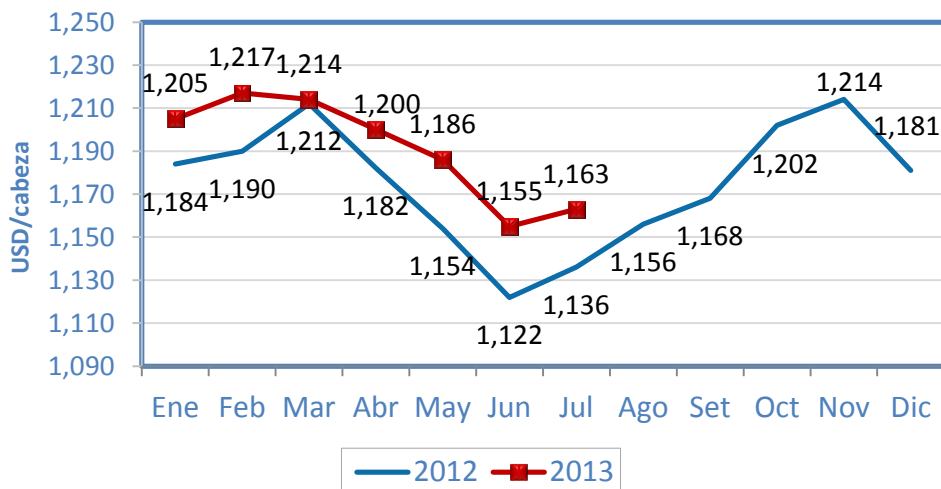
Temario:

1. Algunos indicadores nacionales del sector cárnico
2. Comparación Uruguay Vs Brasil
3. Ingresos Medios de Exportación y Precios de Hacienda entre exportadores

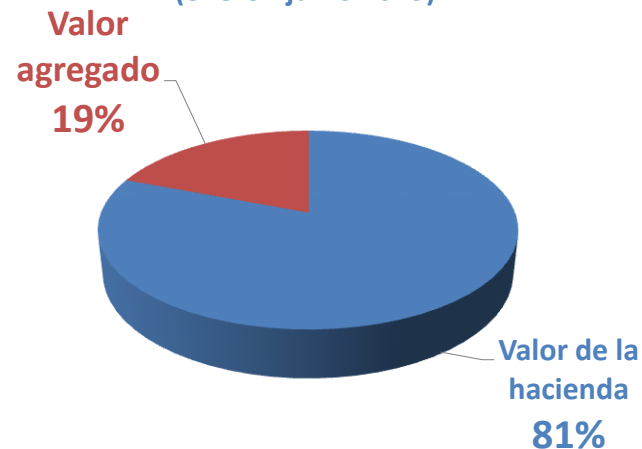


NOVILLO TIPO

Evolución del Valor del Novillo Tipo (2012 - 2013)



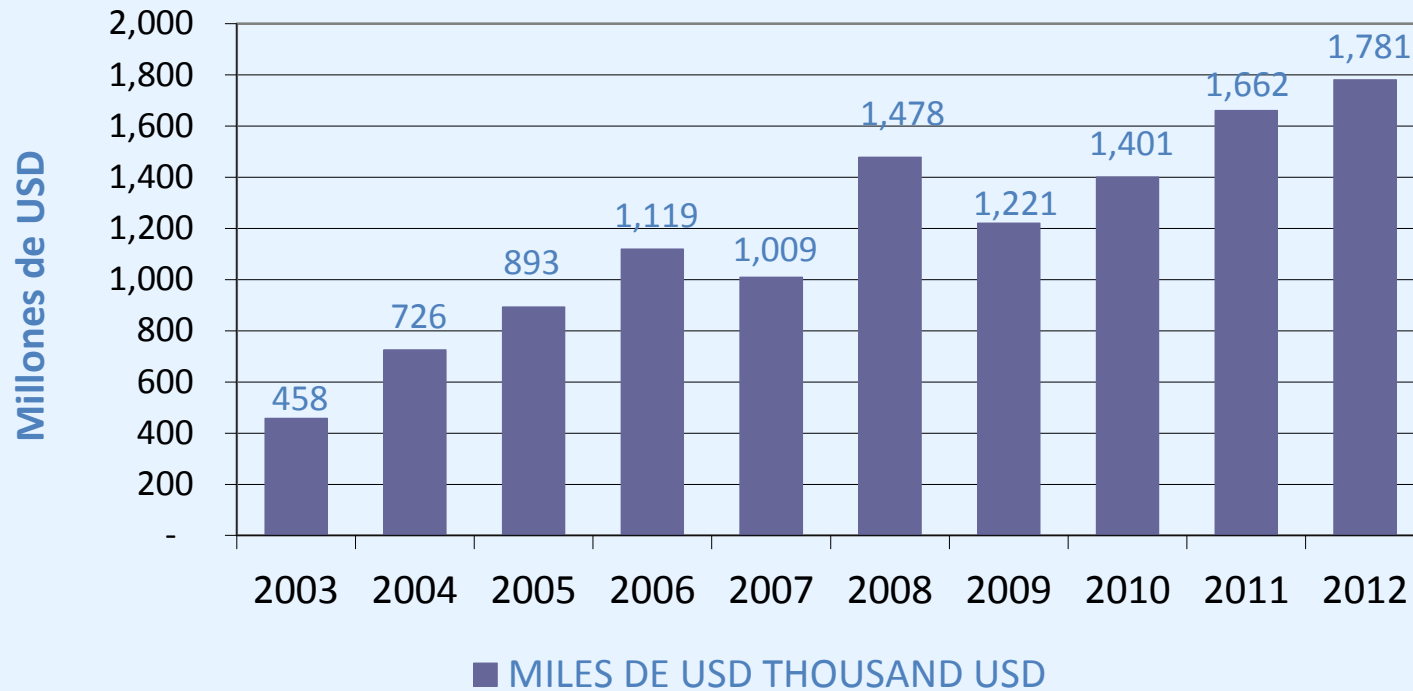
Participación promedio del negocio
(enero - junio 2013)



El valor del **Novillo Tipo** en julio de 2013 alcanzó los **USD 1.163**
Del total de valor generado, la hacienda representó **USD 946** y
el valor agregado industrial **USD 217**.

Exportaciones del sector cárnico uruguayo (millones de USD)

Ingresos - Sector Cárnico



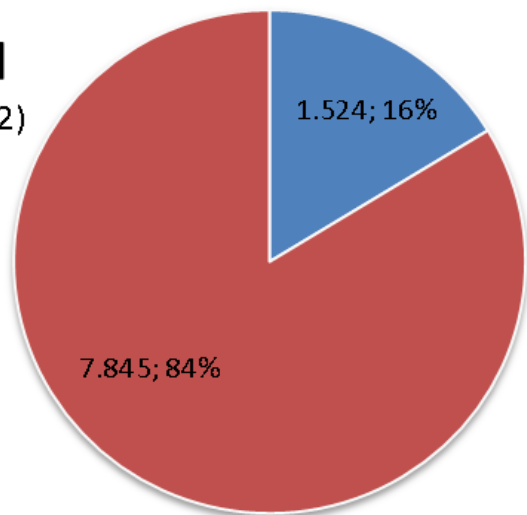
Temario:

1. Algunos indicadores nacionales del sector cárnico
2. Comparación Uruguay Vs Brasil
3. Ingresos Medios de Exportación y Precios de Hacienda entre exportadores



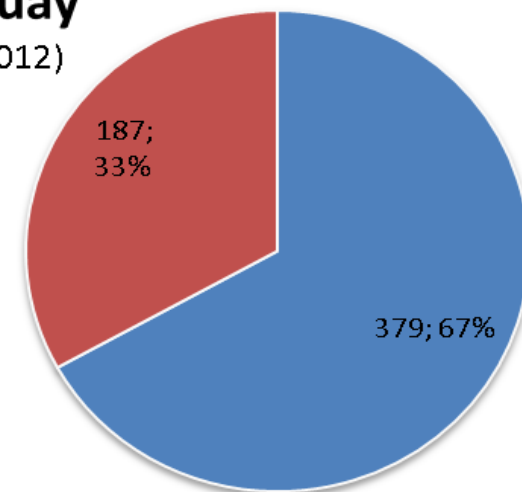
Consumo Vs Exportaciones de Carne Bovina

Brasil
(Año 2012)



■ Exportaciones (mil ton PC) ■ Consumo (mil ton PC)

Uruguay
(año 2012)



■ Exportaciones (mil ton PC) ■ Consumo (mil ton PC)

Fuente: USDA

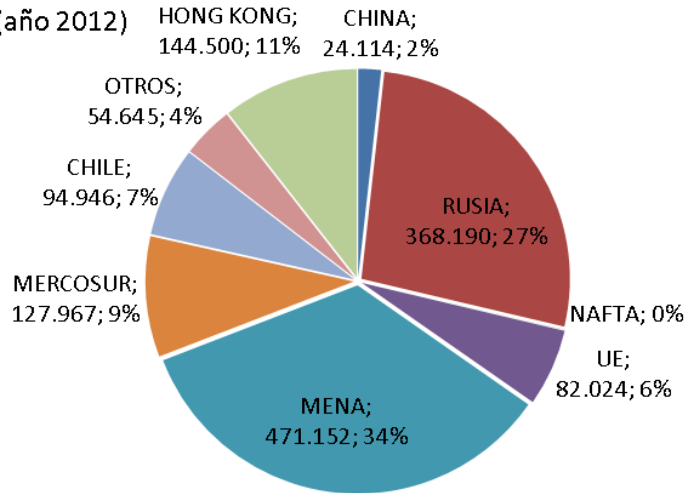
Fuente: INAC, DICOSE

Exportaciones carne bovina refrigerada	Brasil		Uruguay	
	Volumen. (Mil Ton PC)	IMEx (USD/ton PC)	Volumen. (Mil Ton PC)	IMEx (USD/ton PC)
Año 2012	1.368	3,286	359	3,910
1er semestre 2013	760	3,136	182	3,892

Participación porcentual y el volumen exportado (ton PC)

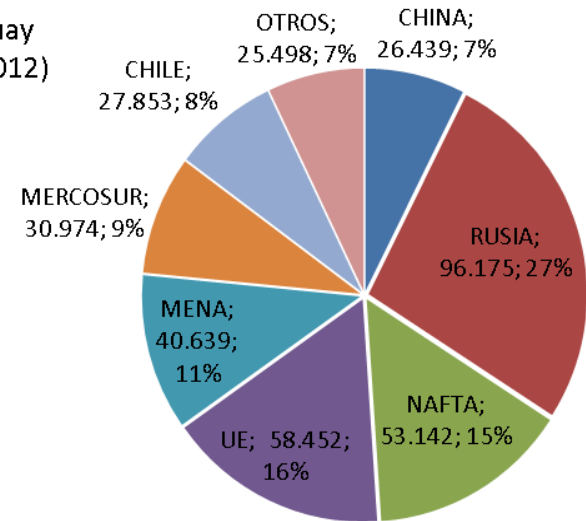
Brasil (año 2012)

Brasil (año 2012)



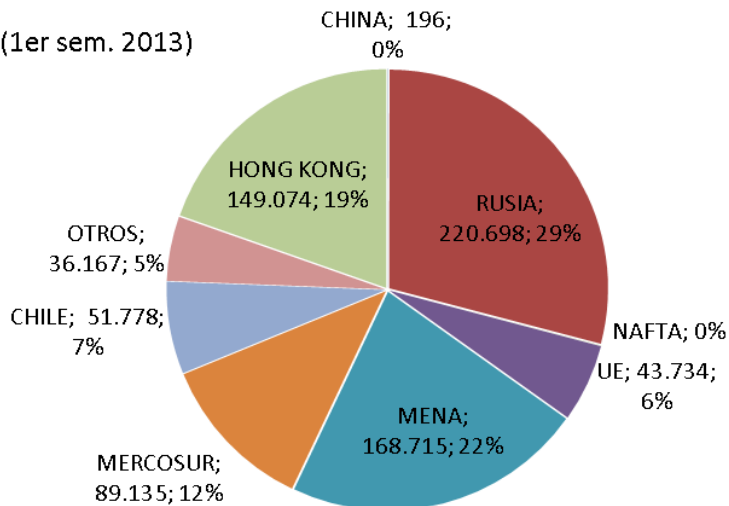
Uruguay (año 2012)

Uruguay (año 2012)



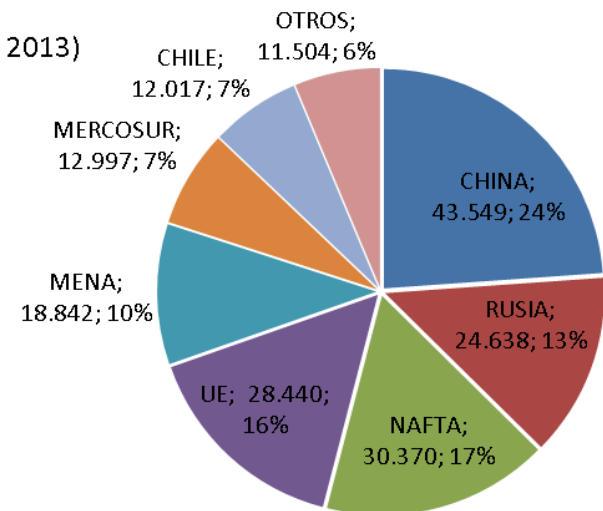
Brasil (1er Semestre año 2013)

Brasil (1er sem. 2013)



Uruguay (1er Semestre año 2013)

Uruguay (1er Sem. 2013)



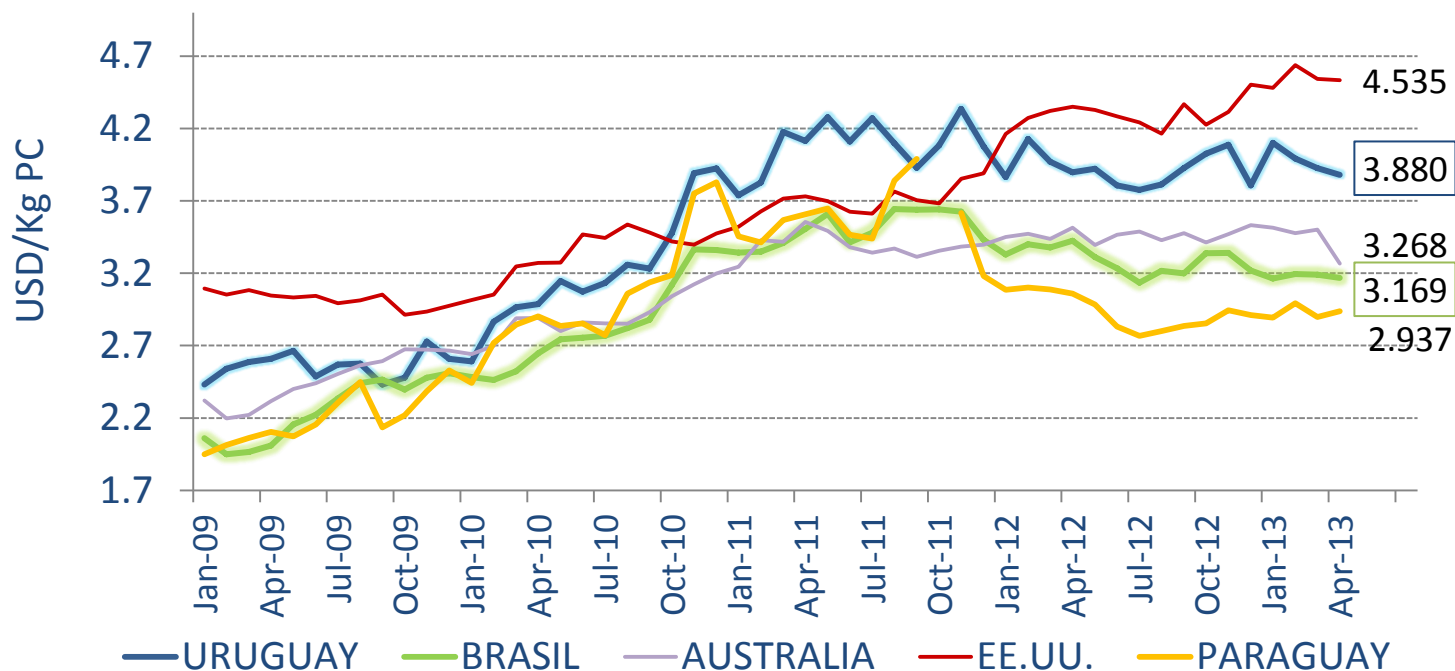
Temario:

1. Algunos indicadores nacionales del sector cárnico
2. Comparación Uruguay Vs Brasil
3. Ingresos Medios de Exportación y Precios de Hacienda entre exportadores

Desempeño exportador – Ingresos Medios

Ene 2009 – Abr 2013 (USD/KG PC)

Ingreso Medio de Exportación - Carne Bovina Refrigerada



Var % IMEx Ene 09 Abr 2013

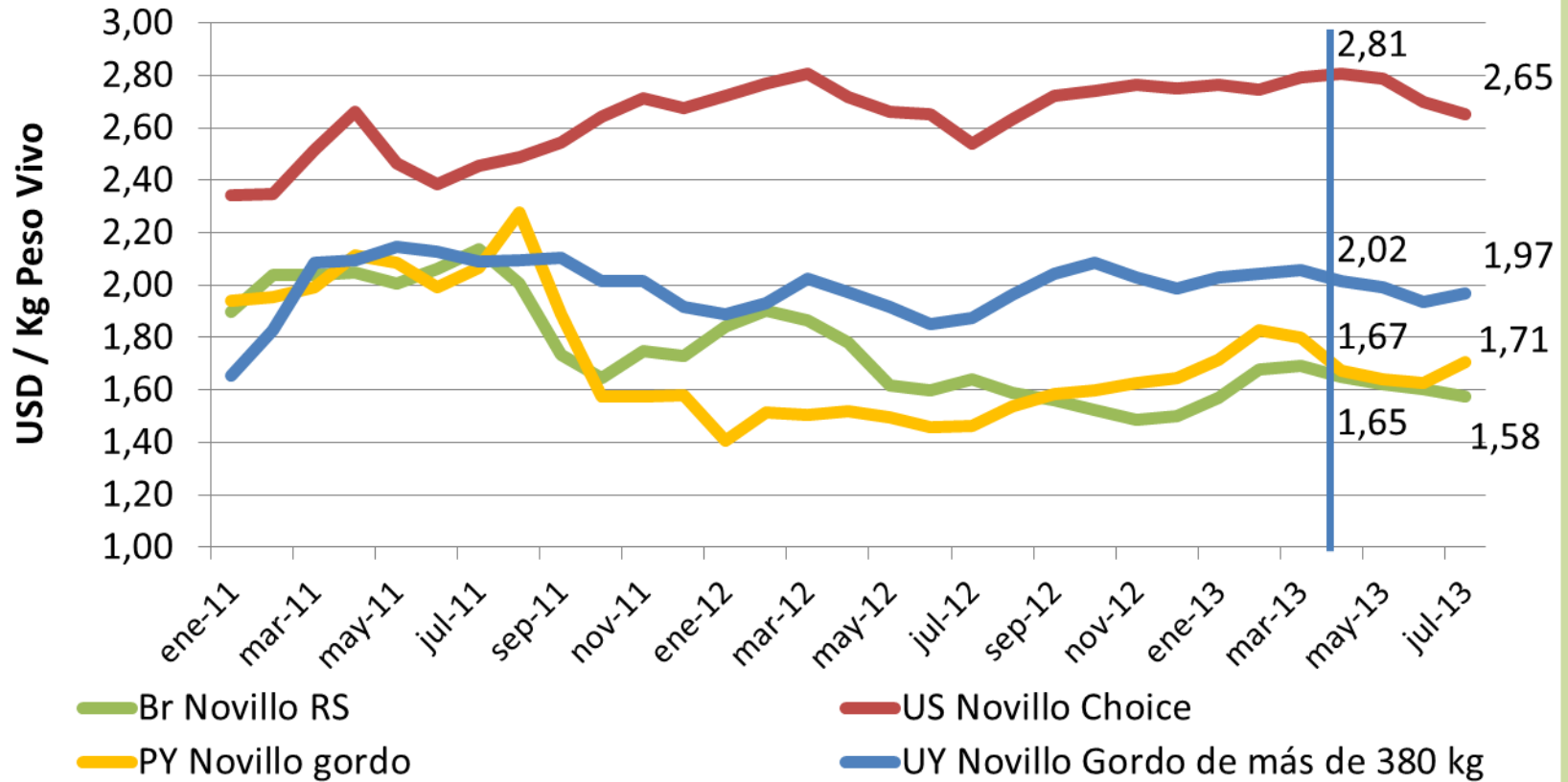
- EEUU = 47%
- Aus = 41%
- Br = 54%
- Py = 51%
- Uy = 60%

Dif. IMEx Abril 2013

- Uy – EEUU = - 655 USD/ton PC
- Uy – Aus = + 612 USD/ton PC
- Uy – Br = + 711 USD/ton PC
- Uy – Py = + 943 USD/ton PC

Precios de Hacienda


Promedios mensuales (ene 2011 – jul 2013, USD/KG P. Vivo)



Dif. IMEx Julio 2013

- Uy – EEUU = - 0,68 USD/Kg PV
- Uy – Br = + 0,39 USD/ton PV
- Uy – Py = + 0,26 USD/ton PV

Muchas Gracias



Dr. Luís Alfredo Fratti

Presidente - INAC

*Dom Pedrito - RS
Agosto de 2013*

Autor de la Fotografía: Sr. Arié Stolovas.
Lugar: Estancia "La Blanca" - Arapey

Salto - Uruguay