



### Ingreso Medio Semanal de Exportación

31 de Marzo al 6 de Abril de 2019

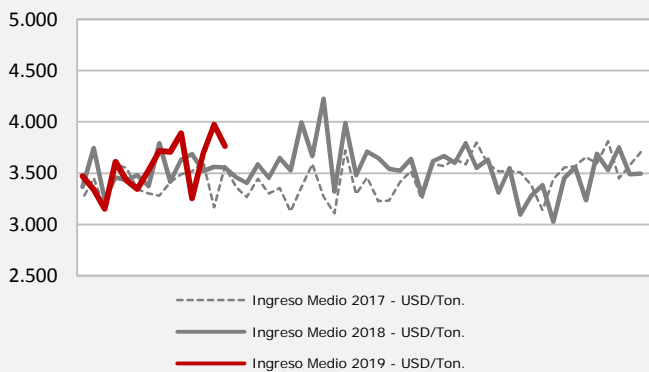
**Carne Bovina**

**USD/Ton.**  
**3.765**

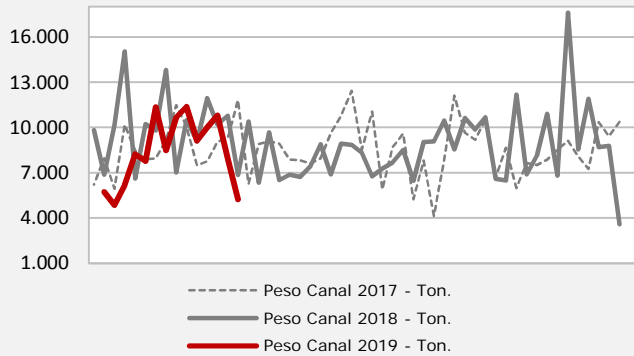
Volumen Peso Canal (Ton.)  
**5.247**

Valor (Miles de dólares)  
**19.755**

**Evolución Semanal del Ingreso Medio**



**Evolución Semanal del Volumen Exportado**



**Ingreso Medio acumulado al 06/04**

2019	2018	2019/ 2018 (%)
3.576	3.520	↑ 1,6

**Volumen acumulado peso canal al 06/04**

2019	2018	2019/ 2018 (%)
116.342	137.052	↓ -15,1

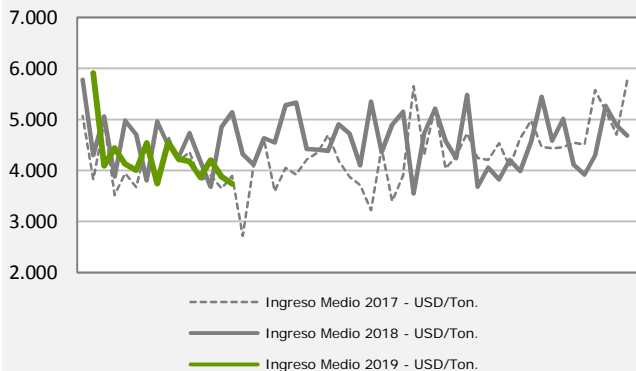
**Carne Ovina**

**USD/Ton.**  
**3.735**

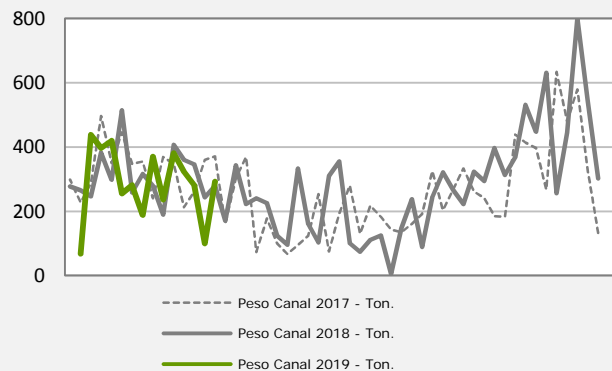
Volumen Peso Canal (Ton.)  
**292**

Valor (Miles de dólares)  
**1.091**

**Evolución Semanal del Ingreso Medio**



**Evolución Semanal del Volumen Exportado**



**Ingreso Medio acumulado al 06/04**

2019	2018	2019/ 2018 (%)
4.186	4.535	↓ -7,7

**Volumen acumulado peso canal al 06/04**

2019	2018	2019/ 2018 (%)
4.032	4.372	↓ -7,8