

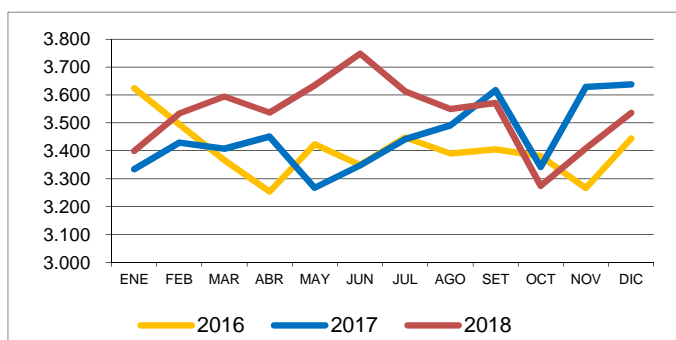
Ingreso Medio Mensual de Exportación

CARNE BOVINA

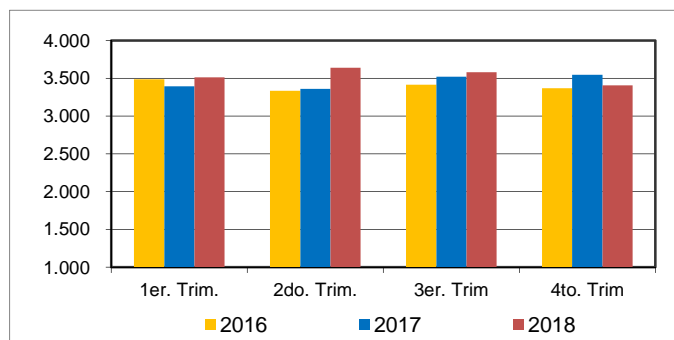
Ingreso Medio mensual de exportación - USD/Tons. Pc

	2016	2017	2018
ENERO	3.624	3.334	3.399
FEBRERO	3.495	3.429	3.534
MARZO	3.366	3.407	3.594
ABRIL	3.254	3.451	3.537
MAYO	3.423	3.268	3.635
JUNIO	3.349	3.348	3.748
JULIO	3.448	3.442	3.613
AGOSTO	3.390	3.491	3.550
SETIEMBRE	3.405	3.617	3.571
OCTUBRE	3.381	3.342	3.274
NOVIEMBRE	3.266	3.629	3.408
DICIEMBRE	3.444	3.638	3.536

Ingreso Medio Mensual de exportación - USD/Tons. pc



Ingreso Medio Trimestral de exportación - USD/Tons. pc

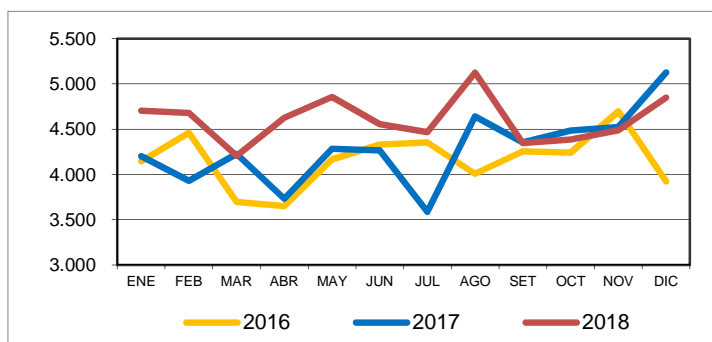


CARNE OVINA

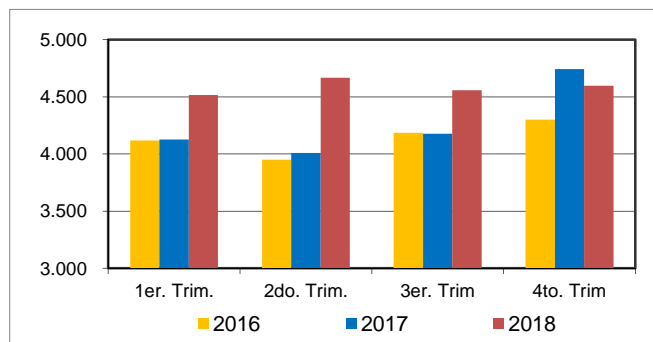
Ingreso Medio mensual de exportación por Ton/P.Canal

	2016	2017	2018
ENERO	4.146	4.200	4.702
FEBRERO	4.461	3.930	4.678
MARZO	3.695	4.227	4.206
ABRIL	3.648	3.732	4.627
MAYO	4.167	4.283	4.856
JUNIO	4.330	4.265	4.555
JULIO	4.353	3.585	4.467
AGOSTO	4.007	4.641	5.124
SETIEMBRE	4.253	4.353	4.348
OCTUBRE	4.240	4.484	4.385
NOVIEMBRE	4.696	4.522	4.489
DICIEMBRE	3.921	5.126	4.850

Ingreso Medio Mensual de exportación - Tons./p. canal



Ingreso Medio Trimestral de exportación - Tons./p. canal



* Cifras primarias para el último año.