inac
Instituto Nacional de Carnes
Gerencia de Información

Informe Estadístico Año Agrícola

ESPAÑOL
ENGLISH

Julio 2015
Junio 2016

inac

Instituto Nacional de Carnes

Gerencia de Información

Information Management

Informe Estadístico Año Agrícola

Statistical Report Year ending June 30th

Julio / *July* 2015 - Junio / *June* 2016

INSTITUTO NACIONAL DE CARNES
NATIONAL MEAT INSTITUTE
Gerencia de Información
Information Management

Rincón 545/549 - C.P. 11.000
Montevideo – Uruguay
Tels.: (598) 2916 0430
(598) 2916 1989
Fax: (598) 2917 0874
(598) 2916 2933
inacarnes@inac.uy
gif@inac.uy
www.inac.gub.uy

IMPORTANTE: La reproducción total o parcial de la información contenida en esta publicación es libre, bajo condición de indicar la fuente.

IMPORTANT: Total or partial reproduction of information held within this publication is free, conditioned to mentioning the source.

Diseño y Producción Gráfica:

gráfica|mente
info@graficamente.com.uy

Impreso en Mastergraf S.R.L.
Depósito Legal Nº 360.075/12
Comisión del Papel.
Edición amparada al Decreto 218/96.

ASEGURE SU PARTICIPACIÓN EN ESTA AGENDA DE TEMAS

y disfrute la conferencia Magistral de uno de los expositores más vistos en TED Talks **Allan Savory**

Su charla será: "El ganado: ¿la solución o el problema?"

Los aspectos de actualidad que afectan al sector cárnico serán abordados en un formato completamente novedoso, con distintas perspectivas.
En el día previo disfrutaremos de un amistoso torneo de golf, para luego adentrarnos de lleno en los 7 ejes temáticos de las conferencias.
Sobre el final del Congreso compartiremos interesantes Giras Técnicas.

21° CONGRESO MUNDIAL DE LA CARNE

wmc2016

Del 7 al 9 de noviembre, Punta del Este - Uruguay

Regístrese en: wmc2016.uy

Organizan: Uruguay inac National Meat Institute · IMS MEAT FOR THE WORLD

Gerencia de Información

Nuestras publicaciones

Anuario estadístico
(Año civil)

Informe estadístico
(Año agrícola)

Especiales

Boletín Semanal Digital

Presenta una SÍNTESIS DE LA INFORMACIÓN de faena, exportaciones y precios actualizada a la semana anterior. Adicionalmente se incluye un archivo en formato Excel que permite a los distintos usuarios trabajar directamente con los datos y realizar cálculos y operaciones.



Estadísticas Interactivas

Un servicio para acceder a Información Estadística Mensual en forma interactiva. Permite exportar en diversos formatos. APP para dispositivos móviles.

www.inac.gub.uy

Un Portal al servicio del Sector Cárnico

Centralizando la información de interés para el Productor

Una selección de datos del mercado junto a información individual de los productores.
La posibilidad de disponer de una síntesis actualizada semanalmente sobre los principales indicadores: precios de hacienda, situación de la faena, evolución de las exportaciones y valores del novillo tipo.
El acceso on line a la información individual de los productores de todas las tropas publicadas por el SEIIC (Sistema Electrónico de Información de la Industria Cárnica).

La mejor forma de procesar y analizar la Información de Mercado

Una nueva forma de organizar y presentar la más completa y actualizada información sobre el sector cárnico.
Información sobre stock, faena, mercado interno, exportaciones, precios y valores, presentados con diferentes opciones de visualización y alternativas de procesamiento.

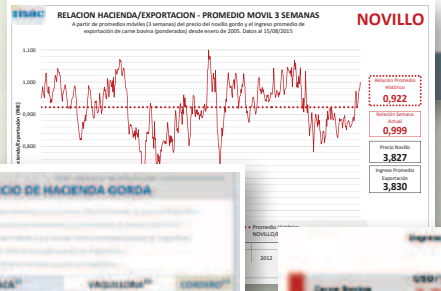

CONTENIDO

INFORMACIÓN GENERAL **11**

FAENA - en establecimientos habilitados a nivel nacional
- por especie - Jul 15 / Jun 16 12
- por especie - Jul 06 / Jun 07 - Jul 15 / Jun 16 13

EXPORTACIÓN
- Total del sector cárnico - por producto - Jul 13 / Jun 14 - Jul 15 / Jun 16 14
- Total del sector cárnico - distribución mensual - Jul 13 / Jun 14 - Jul 15 / Jun 16 15

BOVINOS **17**

EXISTENCIAS al 30 de junio - 2006 - 2015 19

FAENA - en establecimientos habilitados a nivel nacional
- por categoría - Jul 15 / Jun 16 20
- por categoría - Jul 15 / Jun 16 (gráfica) 21
- novillos por edad - Jul 12 / Jun 13 - Jul 15 / Jun 16 22
- novillos por edad - Jul 12 / Jun 13 y Jul 15 / Jun 16 (gráfica) 23
- vacas - por departamento - Jul 15 / Jun 16 24
- novillos - por departamento - Jul 15 / Jun 16 25
- vacas - cabezas, peso promedio en pie y en 4ª balanza - Jul 15 / Jun 16 26
- novillos - cabezas, peso promedio en pie y en 4ª balanza - Jul 15 / Jun 16 27
- terneros - cabezas, peso promedio en pie y en 4ª balanza - Jul 15 / Jun 16 28
- toros - cabezas, peso promedio en pie y en 4ª balanza - Jul 15 / Jun 16 29
- bovinos - cabezas, peso promedio en pie y en 4ª balanza - Jul 15 / Jun 16 30
- bovinos - variación estacional - Jul 06 / Jun 07 - Jul 15 / Jun 16 31

PRECIOS
- novillo en pie - Jul 13 / Jun 14 - Jul 15 / Jun 16 32
- vaca en pie - Jul 13 / Jun 14 - Jul 15 / Jun 16 33
- vaquillona en pie - Jul 13 / Jun 14 - Jul 15 / Jun 16 34
- en gancho de carnicería - Jul 13 / Jun 14 - Jul 15 / Jun 16 35

EXPORTACIONES
- carne bovina - distribución mensual - Jul 13 / Jun 14 - Jul 15 / Jun 16 36
- carne bovina - por destino - Jul 13 / Jun 14 - Jul 15 / Jun 16
  - peso embarque 37
  - peso canal 41
  - importe FOB 45
- carne bovina - total - Jul 13 / Jun 14 - Jul 15 / Jun 16 49

OVINOS **51**

EXISTENCIAS al 30 de junio - 2006 - 2015 53

FAENA - en establecimientos habilitados a nivel nacional
- por categoría - Jul 15 / Jun 16 54
- por categoría - Jul 15 / Jun 16 (gráfica) 55
- ovejas - cabezas, peso promedio en pie y en gancho - Jul 15 / Jun 16 56
- capones - cabezas, peso promedio en pie y en gancho - Jul 15 / Jun 16 57
- borregos - cabezas, peso promedio en pie y en gancho - Jul 15 / Jun 16 58
- corderos - cabezas, peso promedio en pie y en gancho - Jul 15 / Jun 16 59
- carneros - cabezas, peso promedio en pie y en gancho - Jul 15 / Jun 16 60
- ovinos - cabezas, peso promedio en pie y en gancho - Jul 15 / Jun 16 61

EXPORTACIONES
- carne ovina - distribución mensual - Jul 13 / Jun 14 - Jul 15 / Jun 16 62
- carne ovina - por destino - Jul 13 / Jun 14 - Jul 15 / Jun 16
  - peso embarque 63
  - peso canal 66
  - importe FOB 69

PORCINOS **73**

FAENA - en establecimientos habilitados a nivel nacional
- por categoría - Jul 15 / Jun 16 74
- cerdos - cabezas, peso promedio en pie y en gancho - Jul 15 / Jun 16 75
- lechones - cabezas, peso promedio en pie y en gancho - Jul 15 / Jun 16 76
- porcinos - cabezas, peso promedio en pie y en gancho - Jul 15 / Jun 16 77

EQUINOS **79**

FAENA - en establecimientos habilitados a nivel nacional
- equinos - cabezas, peso promedio en pie y en gancho - Jul 15 / Jun 16 80

EXPORTACIONES
- carne equina - por destino - Jul 13 / Jun 14 - Jul 15 / Jun 16
  - peso embarque 81
  - peso canal 82
  - importe FOB 83

Nota: Cifras preliminares de exportaciones procesadas el 22/07/2016.

CONTENTS

GENERAL REPORT **11**

SLAUGHTER - Licensed processing plants
- by species - Jul 15 / Jun 16 12
- by species - Jul 06 / Jun 07 - Jul 15 / Jun 16 13

EXPORTS
- Total meat exports - by product - Jul 13 / Jun 14 - Jul 15 / Jun 16 14
- Total meat exports - monthly - Jul 13 / Jun 14 - Jul 15 / Jun 16 15

BOVINE **17**

LIVESTOCK by 30 June - 2006 - 2015 19

SLAUGHTER - Licensed processing plants
- By class - Jul 15 / Jun 16 20
- By class - Jul 15 / Jun 16 (graphic) 21
- Steers by age - Jul 12 / Jun 13 - Jul 15 / Jun 16 22
- Steers by age - Jul 12 / Jun 13 y Jul 15 / Jun 16 (graphic) 23
- Cows by Department - Jul 15 / Jun 16 24
- Steers by Department - Jul 15 / Jun 16 25
- Cows - heads, average live weight and dressed - Jul 15 / Jun 16 26
- Steers - heads, average live weight and dressed - Jul 15 / Jun 16 27
- Calves - heads, average live weight and dressed - Jul 15 / Jun 16 28
- Bulls - heads, average live weight and dressed - Jul 15 / Jun 16 29
- Bovine - heads, average live weight and dressed - Jul 15 / Jun 16 30
- Bovine - season variation - Jul 06 / Jun 07 - Jul 15 / Jun 16 31

PRICES
- Steer - live - Jul 13 / Jun 14 - Jul 15 / Jun 16 32
- Cow - live - Jul 13 / Jun 14 - Jul 15 / Jun 16 33
- Heifer - live - Jul 13 / Jun 14 - Jul 15 / Jun 16 34
- Over the hook wholesale prices - Jul 13 / Jun 14 - Jul 15 / Jun 16 35

EXPORTS
- Beef - monthly - Jul 13 / Jun 14 - Jul 15 / Jun 16 36
- Beef - by destination - Jul 13 / Jun 14 - Jul 15 / Jun 16
  - shipped weight 37
  - carcase weight 41
  - FOB value 45
- Beef - total - Jul 13 / Jun 14 - Jul 15 / Jun 16 49

SHEEPMEAT **51**

LIVESTOCK by 30 June - 2006 - 2015 53

SLAUGHTER - Licensed processing plants
- by class - Jul 15 / Jun 16 54
- by class - Jul 15 / Jun 16 (graphic) 55
- Ewes - heads, weight average live and dressed - Jul 15 / Jun 16 56
- Wethers - heads, average live weight and dressed - Jul 15 / Jun 16 57
- Hoggets - heads, average live weight and dressed - Jul 15 / Jun 16 58
- Lambs - heads, average live weight and dressed - Jul 15 / Jun 16 59
- Rams - heads, average live weight and dressed - Jul 15 / Jun 16 60
- Sheep - heads, average live weight and dressed - Jul 15 / Jun 16 61

EXPORTS
- Sheepmeat - monthly - Jul 13 / Jun 14 - Jul 15 / Jun 16 62
- Sheepmeat - by destination- Jul 13 / Jun 14 - Jul 15 / Jun 16
  - shipped weight 63
  - carcase weight 66
  - FOB value 69

SWINE **73**

SLAUGHTER - Licensed processing plants
- By class - Jul 15 / Jun 16 74
- Pigs - heads, live weight and dressed - Jul 15 / Jun 16 75
- Piglets - heads, average live weight and dressed - Jul 15 / Jun 16 76
- Swine - heads, average live weight and dressed - Jul 15 / Jun 16 77

HORSES **79**

SLAUGHTER - Licensed processing plants
- Horses - heads, average live weight and dressed - Jul 15 / Jun 16 80

EXPORTS
- Horsemeat - by destination - Jul 13 / Jun 14 - Jul 15 / Jun 16
  - shipped weight 81
  - carcase weight 82
  - FOB value 83

Notice: Preliminary data processing – 22/07/2016.

EXPORTACIONES TOTALES DEL SECTOR CÁRNICO

TOTAL MEAT EXPORTS

Participación porcentual en dólares / *Percentage in dollars*
Jul. 2015 / Jun. 2016

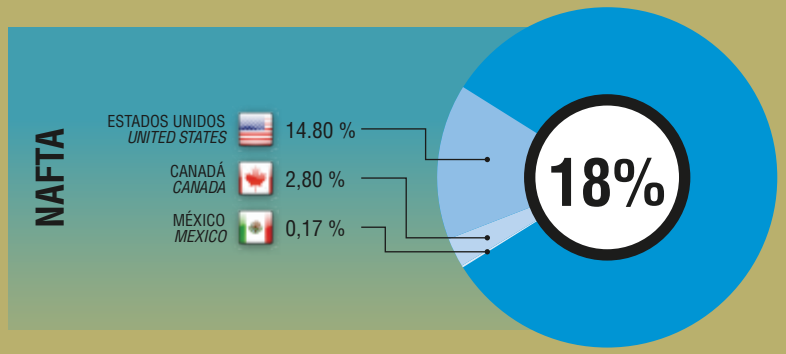

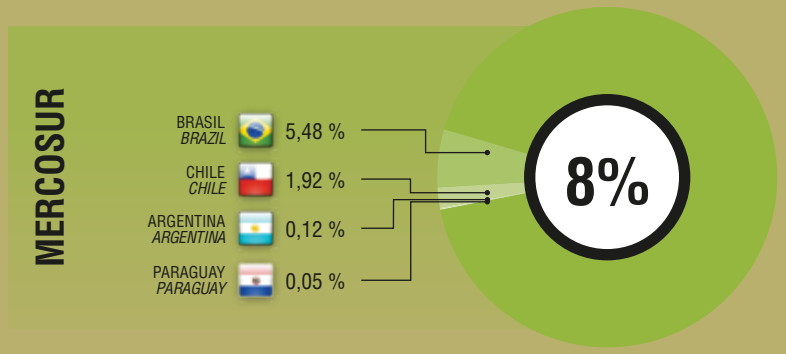

Uruguay accede a países que representan más del 90% de las importaciones de carne vacuna fresca.

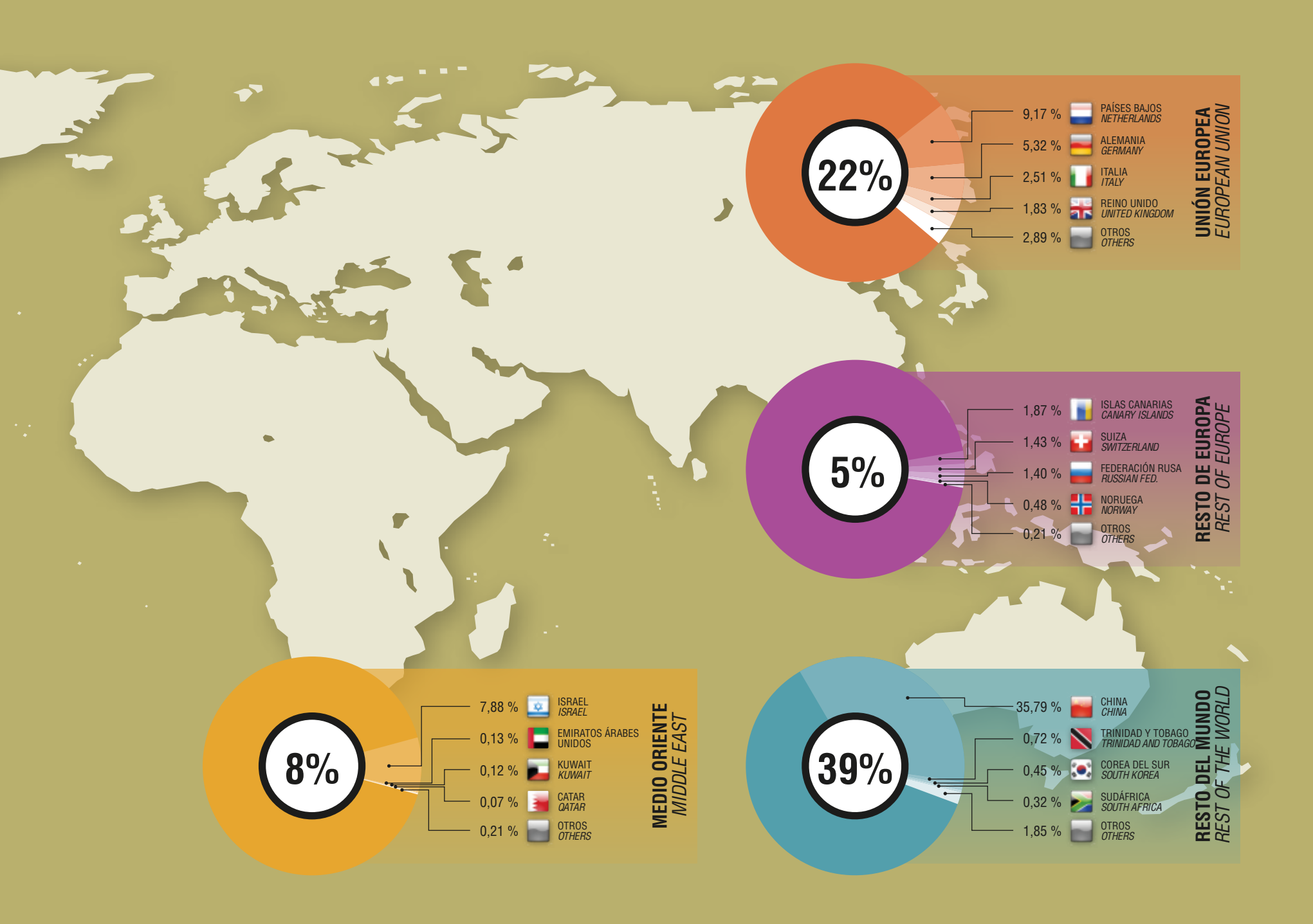
22%
9,17 % PAÍSES BAJOS NETHERLANDS
5,32 % ALEMANIA GERMANY
2,51 % ITALIA ITALY
1,83 % REINO UNIDO UNITED KINGDOM
2,89 % OTROS OTHERS
UNIÓN EUROPEA EUROPEAN UNION
5%
1,87 % ISLAS CANARIAS CANARY ISLANDS
1,43 % SUIZA SWITZERLAND
1,40 % FEDERACIÓN RUSA RUSSIAN FED.
0,48 % NORUEGA NORWAY
0,21 % OTROS OTHERS
RESTO DE EUROPA REST OF EUROPE
8%
7,88 % ISRAEL ISRAEL
0,13 % EMIRATOS ÁRABES UNIDOS
0,12 % KUWAIT KUWAIT
0,07 % CATAR QATAR
0,21 % OTROS OTHERS
MEDIO ORIENTE MIDDLE EAST
39%
35,79 % CHINA CHINA
0,72 % TRINIDAD Y TOBAGO TRINIDAD AND TOBAGO
0,45 % COREA DEL SUR SOUTH KOREA
0,32 % SUDÁFRICA SOUTH AFRICA
1,85 % OTROS OTHERS
RESTO DEL MUNDO REST OF THE WORLD

Información General

General information

FAENA POR ESPECIE*
*SLAUGHTER BY SPECIES**

Jul. 2015 / Jun. 2016
Cabezas / *Heads*

	BOVINOS *BOVINE*	OVINOS *SHEEP*	PORCINOS *SWINE*	EQUINOS *HORSES*
2015				
Julio / *July*	189.618	30.753	15.936	2.768
Agosto / *August*	164.418	42.675	14.402	2.123
Setiembre / *September*	162.502	82.474	14.978	2.318
Octubre / *October*	175.993	116.031	17.164	2.255
Noviembre / *November*	198.535	127.555	17.756	2.632
Diciembre / *December*	191.665	172.293	21.611	3.260
Sub - Total	**1.082.731**	**571.781**	**101.847**	**15.356**
2016				
Enero / *January*	164.430	70.254	13.027	3.081
Febrero / *February*	186.744	48.830	13.983	2.975
Marzo / *March*	178.648	52.357	13.779	3.094
Abril / *April*	150.956	15.831	12.720	3.107
Mayo / *May*	182.523	23.587	16.204	3.235
Junio / *June*	207.083	28.881	16.657	3.003
Sub - Total	**1.070.384**	**239.740**	**86.370**	**18.495**
TOTAL	**2.153.115**	**811.521**	**188.217**	**33.851**

* Establecimientos habilitados a nivel nacional / *Licensed processing plants.*

FAENA POR ESPECIE*

*SLAUGHTER BY SPECIES**

Jul. 2006 / Jun. 2007 - Jul. 2015 / Jun. 2016

Cabezas / *Heads*

	Jul 2006 Jun 2007	Jul 2007 Jun 2008	Jul 2008 Jun 2009	Jul 2009 Jun 2010	Jul 2010 Jun 2011	Jul 2011 Jun 2012	Jul 2012 Jun 2013	Jul 2013 Jun 2014	Jul 2014 Jun 2015	Jul 2015 Jun 2016
BOVINOS / *BOVINE*	2.453.796	2.222.335	2.072.319	2.408.363	2.018.266	2.023.263	2.155.185	1.956.116	2.126.293	2.153.115
OVINOS / *SHEEP*	1.842.854	1.739.252	1.863.069	1.736.601	1.105.503	1.087.375	1.353.831	1.656.472	1.150.480	811.521
PORCINOS / *SWINE*	194.553	170.988	175.771	167.527	187.648	189.907	197.989	197.136	184.021	188.217
EQUINOS / *HORSES*	39.572	40.814	43.602	34.086	45.691	40.295	33.663	34.952	40.207	33.851

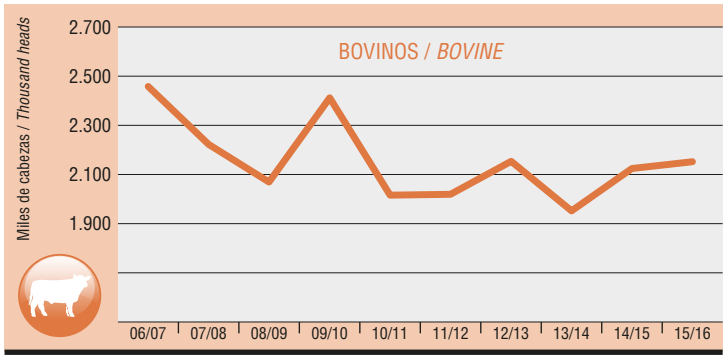

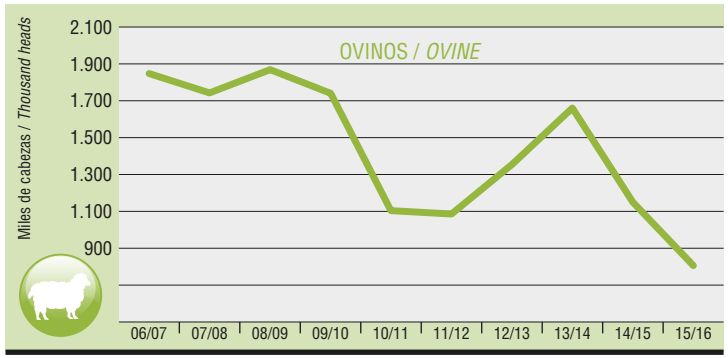

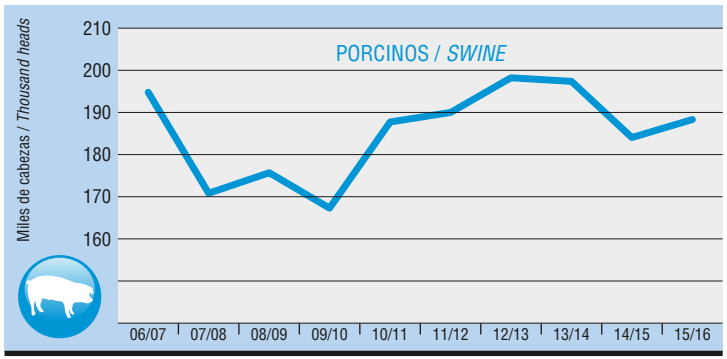

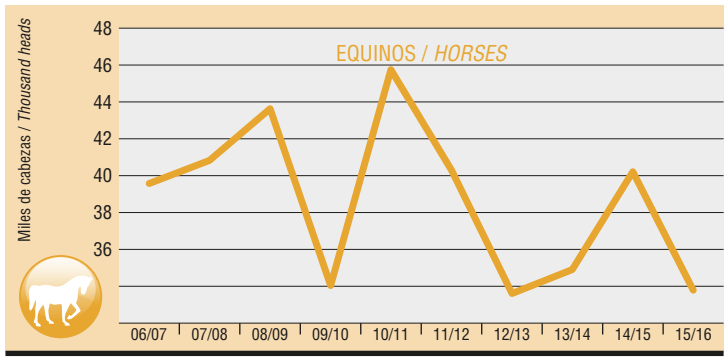

* Establecimientos habilitados a nivel nacional / *Licensed processing plants.*

EXPORTACIONES TOTALES DEL SECTOR CARNICO - POR PRODUCTO

TOTAL MEAT EXPORTS - BY PRODUCT

Jul. 13 / Jun. 14 - Jul. 15 / Jun. 16

	Jul. 15 / Jun. 16			Jul. 14 / Jun. 15			Jul. 13 / Jun. 14		
	Peso embarque *Shipped weight* Tons.	Miles de USD *Thous. USD*	%	Peso embarque *Shipped weight* Tons.	Miles de USD *Thous. USD*	%	Peso embarque *Shipped weight* Tons.	Miles de USD *Thous. USD*	%
CARNE BOVINA *Beef*	267.157	1.394.503	84,54	252.268	1.469.761	81,15	237.361	1.344.174	79,33
CARNE OVINA *Ovine meat*	8.925	49.484	3,00	12.858	75.795	4,19	20.375	103.257	6,09
CARNE EQUINA *Horse meat*	5.104	20.594	1,25	6.266	24.711	1,36	5.364	21.620	1,28
CARNE PORCINA *Pork*									
CARNE DE AVE *Poultry meat*	4.788	6.201	0,38	8.672	15.913	0,88	13.483	27.835	1,64
CARNE DE CONEJO *Rabbit meat*									
CARNE DE ANIMALES DE CAZA MENOR *Small game meat*	104	885	0,05	153	1.161	0,06	221	1.611	0,10
MENUDENCIAS *Offals*	29.714	88.841	5,39	28.803	103.176	5,70	26.935	90.293	5,33
PRODUCTO CÁRNICO GENÉRICO *Generic meat product*									
SUBPROD. RESIDUAL COMESTIBLE *Remaining edible byproduct*	23.902	22.191	1,35	29.070	30.938	1,71	22.792	22.263	1,31
SUBPROD. PRIMARIO PARA USO INDUSTRIAL *Primary byproduct for industrial use*	52.826	25.130	1,52	58.535	33.920	1,87	37.470	29.542	1,74
SUBPRODUCTO INDUSTRIALIZADO *Industrialized byproduct*	58.157	39.784	2,41	51.863	52.011	2,87	45.482	51.645	3,05
PRODUCTO CARNICO PARA ALIMENTACION ANIMAL *Meat product for animal foddage*	681	1.919	0,12	1.295	3.730	0,21	828	2.150	0,13
TOTAL GENERAL	**451.358**	**1.649.533**	**100,00**	**449.784**	**1.811.117**	**100,00**	**410.310**	**1.694.390**	**100,00**

Nota: Los totales pueden no coincidir con la suma de parciales por razones de redondeo de cifras.
Note: Grand totals might not coincide with exact data addition due to round-up of numbers.

EXPORTACIONES TOTALES DEL SECTOR CARNICO* - DISTRIBUCION MENSUAL

TOTAL MEAT EXPORTS - MONTHLY*

Jul. 13 / Jun. 14 - Jul. 15 / Jun. 16
Miles de dólares / *Thousand dollars*

	Jul. 15 / Jun. 16	Jul. 14 / Jun. 15	Jul. 13 / Jun. 14
Julio/*July*	133.435	161.117	121.602
Agosto/*August*	139.194	118.966	119.941
Setiembre/*September*	144.550	160.420	115.556
Octubre/*October*	133.968	122.253	94.927
Noviembre/*November*	143.939	175.668	154.989
Diciembre/*December*	160.592	176.871	152.462
Sub-total	**855.678**	**915.295**	**759.476**
Enero/*January*	129.186	134.609	121.367
Febrero/*February*	132.265	159.531	112.129
Marzo/*March*	142.260	168.328	178.151
Abril/*April*	136.600	148.375	154.689
Mayo/*May*	109.026	157.248	190.263
Junio/*June*	144.518	127.731	178.315
Sub-total	**793.855**	**895.822**	**934.914**
TOTAL	**1.649.533**	**1.811.117**	**1.694.390**

* Carnes, Menudencias, Subproductos y Productos Cárnicos.
* *Meat, Offals, By-Products and Meat Products.*
Nota: Los totales pueden no coincidir con la suma de parciales por razones de redondeo de cifras.
Note: Grand totals might not coincide with exact data addition due to round-up numbers.

Bovinos

Bovine

EXISTENCIAS DE BOVINOS - al 30 de Junio
CATTLE LIVESTOCK - by 30 June

2006 - 2015

Miles de cabezas / *Thousand heads*

2006	2007	2008	2009	2010	2011	2012	2013	2014	2015
11.699	11.590	11.703	11.736	11.092	11.101	11.411	11.536	11.843	11.911

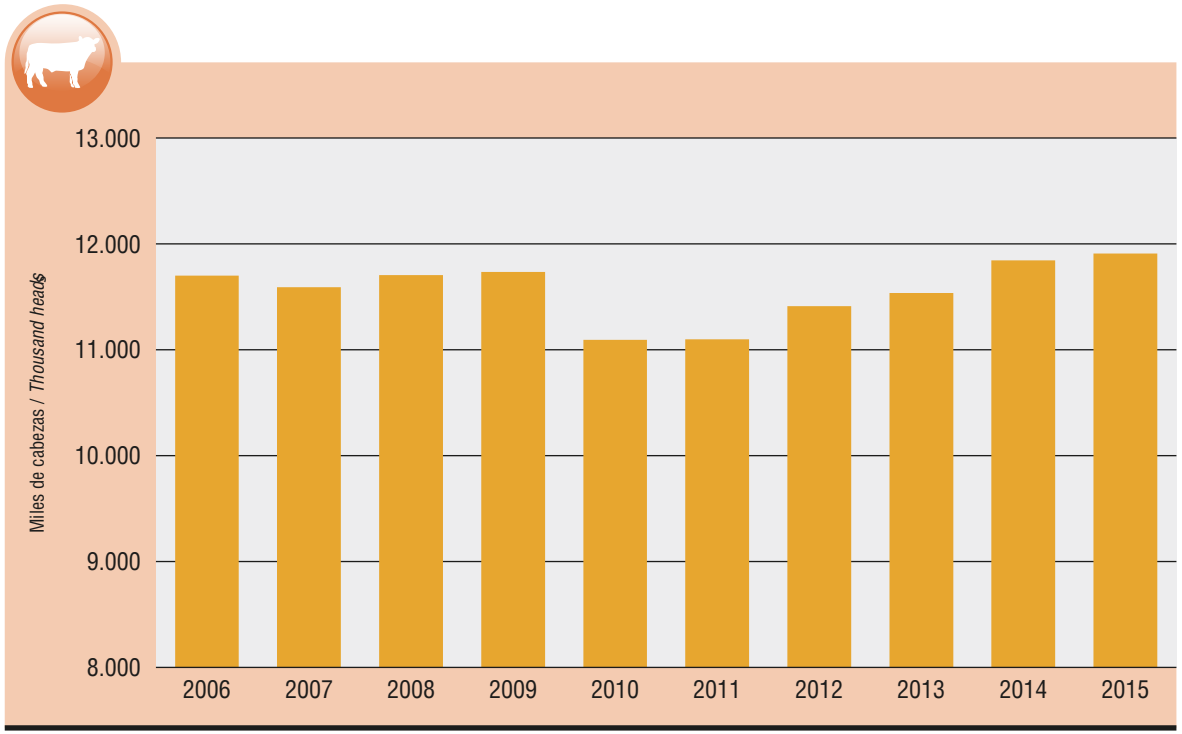

Fuente / *Source*: DI.CO.SE.

FAENA DE BOVINOS* - POR CATEGORIA
BOVINE SLAUGHTER - BY CLASS*

Jul. 2015 - Jun. 2016
Cabezas / *Heads*

	Vacas *Cows*	Novillos *Steers*	Terneros *Calves*	Toros *Bulls*	TOTAL
2015					
Julio/*July*	91.896	93.602	1.487	2.633	189.618
Agosto/*August*	74.431	87.058	1.336	1.593	164.418
Setiembre/*September*	78.713	80.645	1.488	1.656	162.502
Octubre/*October*	87.378	84.365	1.841	2.409	175.993
Noviembre/*November*	92.018	101.999	1.431	3.087	198.535
Diciembre/*December*	104.317	82.844	1.763	2.741	191.665
Sub-total	528.753	530.513	9.346	14.119	1.082.731
2016					
Enero/*January*	89.312	71.034	1.954	2.130	164.430
Febrero/*February*	96.535	86.241	1.467	2.501	186.744
Marzo/*March*	89.732	84.785	1.343	2.788	178.648
Abril/*April*	80.248	67.071	1.209	2.428	150.956
Mayo/*May*	91.558	86.752	1.070	3.143	182.523
Junio/*June*	106.017	96.508	1.277	3.281	207.083
Sub-total	**553.402**	**492.391**	**8.320**	**16.271**	**1.070.384**
Total	**1.082.155**	**1.022.904**	**17.666**	**30.390**	**2.153.115**
	50%	48%	1%	1%	100%



* Establecimientos habilitados a nivel nacional / *Licensed processing plants.*

FAENA DE BOVINOS* - POR CATEGORIA
BOVINE SLAUGHTER - BY CLASS*

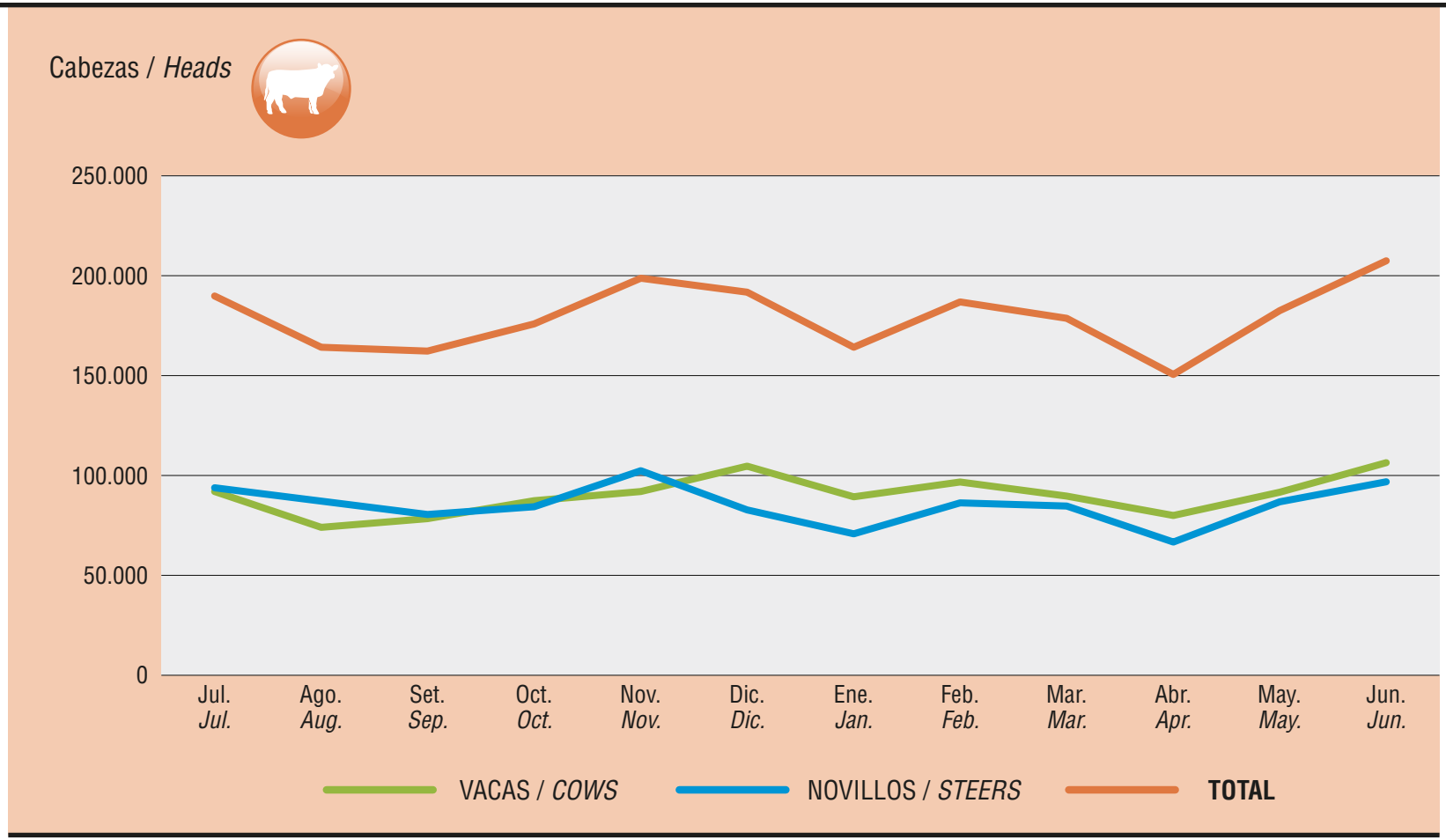

FAENA DE NOVILLOS* - POR EDAD
STEER SLAUGHTER - BY AGE*

Jul. 12 - Jun. 13 / Jul. 15 - Jun. 16

	Novillito *steer milk teeth*		Novillo joven *steer 2 to 4 teeth*		Novillo 6 dientes *steer 6 teeth*		Novillo *steer*		TOTAL
	Cabezas *Heads*	%	Cabezas *Heads*	%	Cabezas *Heads*	%	Cabezas *Heads*	%	
JUL.12/JUN.13	68.041	5,93	477.729	41,65	202.230	17,63	399.074	34,79	1.147.074
JUL.13/JUN.14	62.276	5,93	438.438	41,77	219.174	20,88	329.822	31,42	1.049.710
JUL.14/JUN.15	50.446	4,78	454.151	42,99	215.128	20,36	336.725	31,87	1.056.450
JUL.15/JUN.16	59.857	5,85	425.293	41,58	227.854	22,28	309.900	30,30	1.022.904

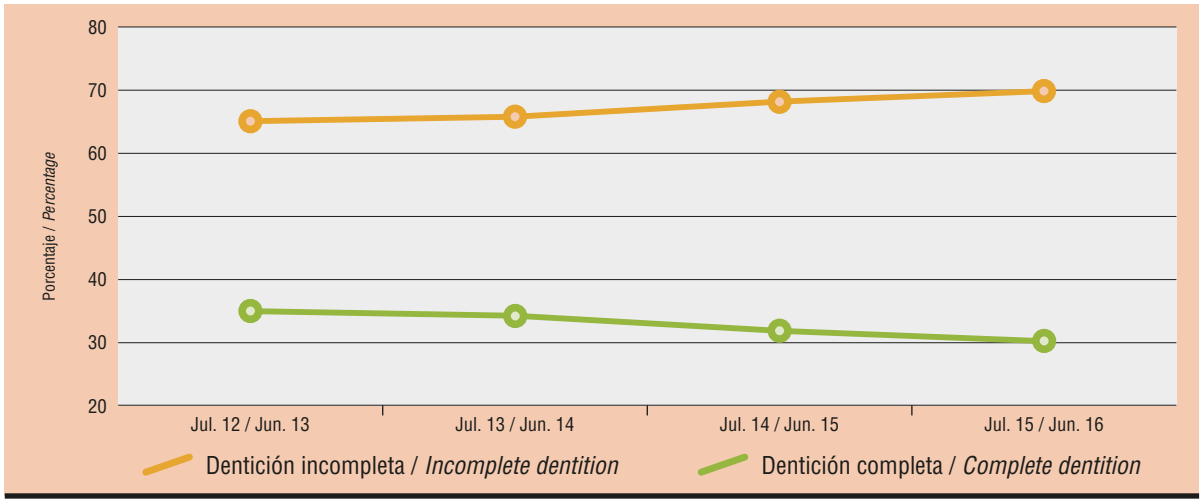

Establecimientos habilitados a nivel nacional. / *Licensed processing plants.*
Nota: Constituye más del 98% de la faena nacional. / *Note: From more than 98% of population.*

FAENA DE NOVILLOS* - POR EDAD
STEER SLAUGHTER - BY AGE*

Jul. 12 - Jun. 13 / Jul. 15 - Jun. 16

Jul. 12 / Jun. 13

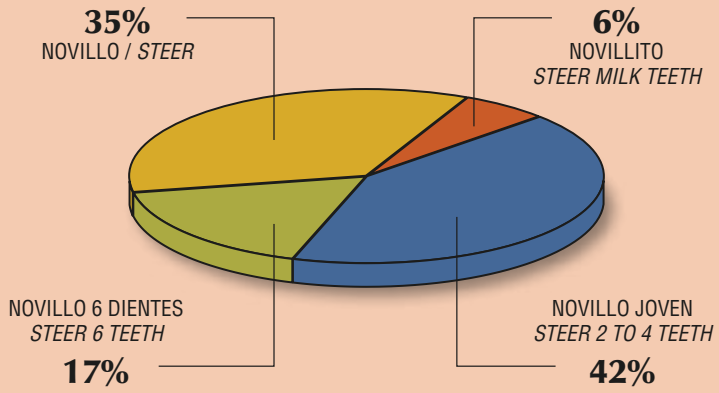

Jul. 15 / Jun. 16

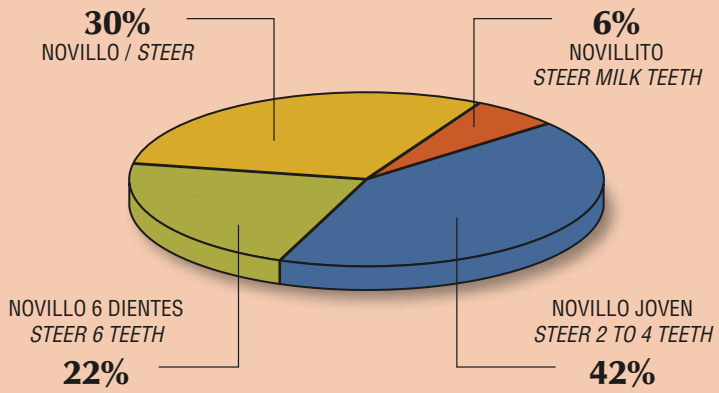

* Establecimientos habilitados a nivel nacional. / *Licensed processing plants.*

FAENA DE VACAS* - POR DEPARTAMENTO DE ORIGEN
COW SLAUGHTER - BY DEPARTMENT*

Jul. 2015 - Jun. 2016
Cabezas / *Heads*

	Artigas	Canelones	Cerro Largo	Colonia	Durazno	Flores	Florida	Lavalleja	Maldonado	Montevideo	Paysandú	Río Negro	Rivera	Rocha	Salto	San José	Soriano	Tacuarembó	Treinta y Tres	TOTAL
2015																				
Julio/*July*	5.153	5.178	4.127	4.272	5.781	4.296	8.453	3.178	1.049	789	11.267	4.975	2.788	4.933	5.556	4.100	7.186	6.171	2.644	91.896
Agosto/*August*	3.326	2.952	4.079	3.113	4.122	1.987	9.949	1.794	539	273	10.175	4.000	2.423	5.891	4.606	1.751	7.438	4.348	1.665	74.431
Setiembre/*September*	2.926	2.913	5.997	3.154	5.165	2.915	4.812	3.636	582	185	11.021	3.789	3.961	5.243	5.079	2.372	7.333	5.201	2.429	78.713
Octubre/*October*	3.023	2.917	7.233	3.403	4.973	2.882	7.628	2.684	608	339	9.806	4.228	5.093	6.156	4.551	3.761	7.178	6.860	4.055	87.378
Noviembre/*November*	3.503	3.965	6.277	3.835	6.550	3.655	8.432	4.246	1.069	42	10.450	4.911	3.218	6.345	4.701	3.835	6.842	6.241	3.901	92.018
Diciembre/*December*	3.298	3.738	8.010	2.536	6.133	3.876	10.747	4.380	1.276	68	11.750	5.007	4.315	8.918	3.990	3.557	6.610	8.657	7.451	104.317
2016																				
Enero/*January*	5.635	3.527	5.750	2.562	5.530	3.059	9.013	3.725	1.229	54	10.589	3.859	2.646	6.567	5.211	2.916	6.445	5.960	5.035	89.312
Febrero/*February*	5.638	3.743	6.662	2.781	6.006	4.281	8.005	5.033	1.378	47	6.791	5.532	4.897	6.849	5.996	3.540	5.147	9.236	4.973	96.535
Marzo/*March*	3.231	4.774	5.066	2.092	7.284	2.597	7.206	4.340	1.410	103	10.361	5.571	3.585	5.991	6.010	3.326	4.872	8.080	3.833	89.732
Abril/*April*	3.858	3.551	5.643	2.278	6.708	2.538	6.404	3.446	822	73	11.717	3.360	3.683	4.492	4.020	3.312	5.560	5.873	2.910	80.248
Mayo/*May*	4.181	3.363	7.497	3.203	6.635	3.394	7.381	3.223	776	9	10.543	3.858	3.170	4.757	5.292	3.705	6.584	10.282	3.705	91.558
Junio/*June*	5.286	4.678	5.469	3.345	7.881	5.063	7.587	5.199	1.143	55	12.167	4.541	4.432	5.300	9.692	3.626	7.385	9.145	4.023	106.017
TOTAL	**49.058**	**45.299**	**71.810**	**36.574**	**72.768**	**40.543**	**95.617**	**44.884**	**11.881**	**2.037**	**126.637**	**53.631**	**44.211**	**71.442**	**64.704**	**39.801**	**78.580**	**86.054**	**46.624**	**1.082.155**

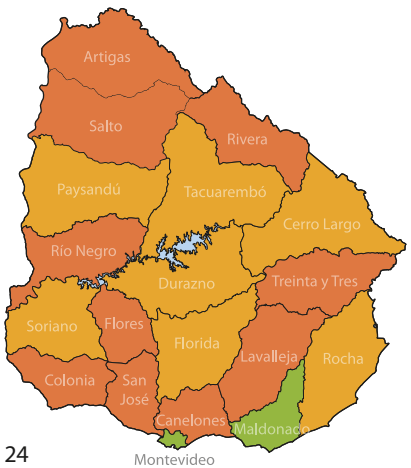

Menos de 3%

De 3 a 6%

Más de 6%

* Establecimientos habilitados a nivel nacional.
* *Licensed processing plants.*

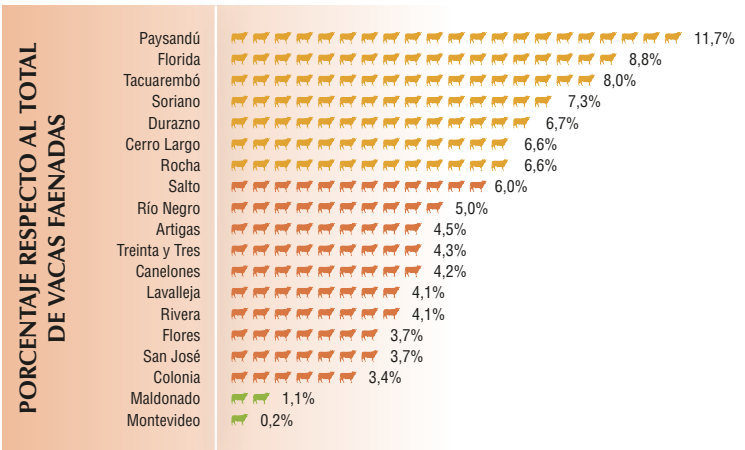

FAENA DE NOVILLOS* - POR DEPARTAMENTO DE ORIGEN
STEER SLAUGHTER - BY DEPARTMENT*

Jul. 2015 - Jun. 2016
Cabezas / *Heads*

	Artigas	Canelones	Cerro Largo	Colonia	Durazno	Flores	Florida	Lavalleja	Maldonado	Montevideo	Paysandú	Río Negro	Rivera	Rocha	Salto	San José	Soriano	Tacuarembó	Treinta y Tres	TOTAL
2015																				
Julio/*July*	6.154	6.850	3.321	5.828	5.773	4.892	4.222	3.189	1.058	1.132	8.897	5.565	2.002	3.719	4.388	6.585	11.967	5.553	2.507	93.602
Agosto/*August*	4.129	4.941	4.931	5.025	3.526	2.525	4.305	2.325	912	648	9.311	9.549	2.639	4.501	3.653	5.976	11.812	4.384	1.966	87.058
Setiembre/*September*	3.635	2.242	6.235	3.372	4.539	1.950	3.156	1.600	1.010	211	10.193	7.895	4.009	4.982	4.324	5.480	8.894	4.175	2.743	80.645
Octubre/*October*	2.876	2.629	6.555	3.734	5.174	2.547	4.385	3.395	745	380	10.540	7.332	3.175	4.282	2.663	7.053	8.235	5.659	3.006	84.365
Noviembre/*November*	4.636	4.773	7.312	5.853	5.731	3.312	6.570	4.210	981	54	10.652	5.903	3.036	5.786	5.016	6.337	11.033	7.011	3.793	101.999
Diciembre/*December*	3.680	2.684	5.658	2.764	4.230	2.997	5.873	4.066	835	89	7.285	6.119	3.461	6.507	3.074	4.517	8.139	7.285	3.581	82.844
2016																				
Enero/*January*	4.116	3.730	5.186	2.475	4.253	2.605	3.364	4.318	1.272	44	6.864	4.523	3.151	4.123	3.350	4.103	5.120	4.844	3.593	71.034
Febrero/*February*	4.632	5.601	6.576	4.069	4.042	2.777	4.536	5.040	1.249	109	5.889	6.342	2.605	5.528	5.425	4.221	6.214	7.749	3.637	86.241
Marzo/*March*	2.885	4.630	6.172	3.057	5.357	1.436	4.777	4.563	950	90	7.350	5.689	3.123	5.688	4.343	6.031	6.779	7.163	4.702	84.785
Abril/*April*	3.718	3.116	5.553	2.246	4.144	1.461	2.606	3.431	465	23	5.580	4.796	2.853	2.656	4.328	4.894	5.227	7.084	2.890	67.071
Mayo/*May*	5.517	3.689	5.701	2.087	7.261	2.685	4.709	4.661	930	113	7.441	7.197	4.064	4.491	4.791	5.124	4.689	7.999	3.603	86.752
Junio/*June*	8.333	3.606	5.163	2.940	5.923	2.415	4.548	6.040	1.621	6	9.700	4.628	2.775	4.551	10.118	3.993	7.673	9.187	3.288	96.508
TOTAL	**54.311**	**48.491**	**68.363**	**43.450**	**59.953**	**31.602**	**53.051**	**46.838**	**12.028**	**2.899**	**99.702**	**75.538**	**36.893**	**56.814**	**55.473**	**64.314**	**95.782**	**78.093**	**39.309**	**1.022.904**

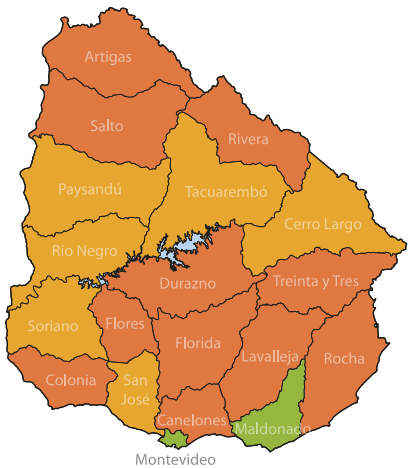

Menos de 3%

De 3 a 6%

Más de 6%

* Establecimientos habilitados a nivel nacional.
* *Licensed processing plants.*

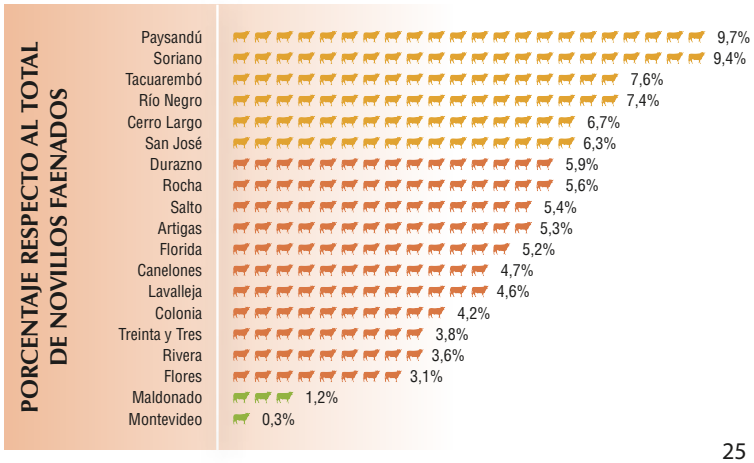

FAENA DE VACAS*
*COW SLAUGHTER**

Jul. 2015 - Jun. 2016

	Cabezas *Heads*	Peso promedio en pie (puesto 1) *Average Live Weight (point 1)* (Kgs)	Peso promedio 4ª balanza (puesto 4)** *Average Dressed Weight 4th scale (point 4)* (Kgs)	% Rendimiento *Dressing %*
2015				
Julio/*July*	91.896	438,3	217,1	49,52
Agosto/*August*	74.431	432,1	216,5	50,10
Setiembre/*September*	78.713	433,5	220,7	50,91
Octubre/*October*	87.378	436,7	222,0	50,84
Noviembre/*November*	92.018	446,0	224,0	50,21
Diciembre/*December*	104.317	445,5	220,2	49,43
Sub-total	**528.753**	**439,2**	**220,2**	**50,13**
2016				
Enero/*January*	89.312	441,8	218,2	49,39
Febrero/*February*	96.535	449,4	219,6	48,86
Marzo/*March*	89.732	452,9	222,0	49,01
Abril/*April*	80.248	453,1	221,2	48,81
Mayo/*May*	91.558	457,5	222,3	48,58
Junio/*June*	106.017	455,4	222,6	48,89
Sub-total	**553.402**	**451,8**	**221,0**	**48,92**
TOTAL	**1.082.155**	**445,6**	**220,6**	**49,50**

* Establecimientos habilitados a nivel nacional / *Licensed processing plants.*

** Equivale al concepto de "2ª bza." (según publicaciones anteriores) y corresponde al puesto 4 del SEIIC.
This is equal to the "second scale" concept (as referred to in previous editions), and it corresponds to point 4 of the SEIIC.

FAENA DE NOVILLOS*
*STEER SLAUGHTER**

Jul. 2015 - Jun. 2016

	Cabezas *Heads*	Peso promedio en pie (puesto 1) *Average Live Weight (point 1)* (Kgs)	Peso promedio 4ª balanza (puesto 4)** *Average Dressed Weight 4th scale (point 4)* (Kgs)	% Rendimiento *Dressing %*
2015				
Julio/*July*	93.602	499,3	267,8	53,63
Agosto/*August*	87.058	490,1	265,4	54,14
Setiembre/*September*	80.645	491,3	266,7	54,28
Octubre/*October*	84.365	493,7	267,8	54,25
Noviembre/*November*	101.999	510,5	273,5	53,59
Diciembre/*December*	82.844	508,1	268,4	52,83
Sub-total	**530.513**	**499,2**	**268,4**	**53,77**
2016				
Enero/*January*	71.034	514,2	273,1	53,12
Febrero/*February*	86.241	520,0	272,8	52,46
Marzo/*March*	84.785	522,0	274,4	52,56
Abril/*April*	67.071	517,3	271,7	52,52
Mayo/*May*	86.752	526,3	275,4	52,33
Junio/*June*	96.508	525,9	275,6	52,40
Sub-total	**492.391**	**521,4**	**274,0**	**52,54**
TOTAL	**1.022.904**	**509,9**	**271,1**	**53,17**

* Establecimientos habilitados a nivel nacional / *Licensed processing plants.*

** Equivale al concepto de "2ª bza." (según publicaciones anteriores) y corresponde al puesto 4 del SEIIC.
This is equal to the "second scale" concept (as referred to in previous editions), and it corresponds to point 4 of the SEIIC.

FAENA DE TERNEROS*
*CALVES SLAUGHTER**

Jul. 2015 - Jun. 2016

	Cabezas *Heads*	Peso promedio en pie (puesto 1) *Average Live Weight (point 1)* (Kgs)	Peso promedio 4ª balanza (puesto 4)** *Average Dressed Weight 4th scale (point 4)* (Kgs)	% Rendimiento *Dressing %*
2015				
Julio/*July*	1.487	244,9	127,7	52,16
Agosto/*August*	1.336	263,7	138,0	52,34
Setiembre/*September*	1.488	262,3	139,5	53,19
Octubre/*October*	1.841	268,0	142,3	53,08
Noviembre/*November*	1.431	276,1	143,6	52,01
Diciembre/*December*	1.763	260,2	135,6	52,11
Sub-total	**9.346**	**262,6**	**137,8**	**52,50**
2016				
Enero/*January*	1.954	249,4	129,5	51,94
Febrero/*February*	1.467	262,6	136,1	51,83
Marzo/*March*	1.343	246,2	127,6	51,83
Abril/*April*	1.209	242,6	126,5	52,16
Mayo/*May*	1.070	260,0	133,3	51,27
Junio/*June*	1.277	229,9	118,8	51,65
Sub-total	**8.320**	**248,6**	**128,8**	**51,80**
TOTAL	**17.666**	**256,0**	**133,6**	**52,18**

* Establecimientos habilitados a nivel nacional / *Licensed processing plants.*

** Equivale al concepto de "2ª bza." (según publicaciones anteriores) y corresponde al puesto 4 del SEIIC.
This is equal to the "second scale" concept (as referred to in previous editions), and it corresponds to point 4 of the SEIIC.

FAENA DE TOROS*
*BULLS SLAUGHTER**

Jul. 2015 - Jun. 2016

	Cabezas *Heads*	Peso promedio en pie (puesto 1) *Average Live Weight (point 1)* (Kgs)	Peso promedio 4ª balanza (puesto 4)** *Average Dressed Weight 4th scale (point 4)* (Kgs)	% Rendimiento *Dressing %*
2015				
Julio/*July*	2.633	581,6	293,1	50,40
Agosto/*August*	1.593	562,3	291,5	51,85
Setiembre/*September*	1.656	580,7	309,6	53,31
Octubre/*October*	2.409	595,6	322,4	54,13
Noviembre/*November*	3.087	610,6	331,4	54,27
Diciembre/*December*	2.741	614,5	331,0	53,86
Sub-total	**14.119**	**594,4**	**315,6**	**53,09**
2016				
Enero/*January*	2.130	605,4	327,0	54,02
Febrero/*February*	2.501	613,6	328,9	53,60
Marzo/*March*	2.788	597,1	313,3	52,47
Abril/*April*	2.428	598,7	308,1	51,46
Mayo/*May*	3.143	611,6	308,5	50,44
Junio/*June*	3.281	594,8	297,9	50,09
Sub-total	**16.271**	**603,3**	**312,7**	**51,83**
TOTAL	**30.390**	**599,2**	**314,0**	**52,41**

* Establecimientos habilitados a nivel nacional / *Licensed processing plants.*

** Equivale al concepto de "2ª bza." (según publicaciones anteriores) y corresponde al puesto 4 del SEIIC.
This is equal to the "second scale" concept (as referred to in previous editions), and it corresponds to point 4 of the SEIIC.

FAENA DE BOVINOS*
*BOVINE SLAUGHTER**

Jul. 2015 - Jun. 2016

	Cabezas *Heads*	Peso promedio en pie (puesto 1) *Average Live Weight (point 1)* (Kgs)	Peso promedio 4ª balanza (puesto 4)** *Average Dressed Weight 4th scale (point 4)* (Kgs)	% Rendimiento *Dressing %*
2015				
Julio/*July*	189.618	468,9	242,5	51,71
Agosto/*August*	164.418	462,7	242,4	52,40
Setiembre/*September*	162.502	462,1	243,7	52,73
Octubre/*October*	175.993	464,5	244,5	52,65
Noviembre/*November*	198.535	480,5	250,5	52,14
Diciembre/*December*	191.665	473,2	241,8	51,10
Sub-total	**1.082.731**	**469,1**	**244,3**	**52,09**
2016				
Enero/*January*	164.430	472,9	242,3	51,23
Febrero/*February*	186.744	482,8	245,0	50,74
Marzo/*March*	178.648	486,4	247,6	50,90
Abril/*April*	150.956	482,3	244,2	50,64
Mayo/*May*	182.523	491,7	248,5	50,54
Junio/*June*	207.083	489,1	247,9	50,68
Sub-total	**1.070.384**	**484,5**	**246,0**	**50,78**
TOTAL	**2.153.115**	**476,8**	**245,2**	**51,43**

* Establecimientos habilitados a nivel nacional / *Licensed processing plants.*

** Equivale al concepto de "2ª bza." (según publicaciones anteriores) y corresponde al puesto 4 del SEIIC.
This is equal to the "second scale" concept (as referred to in previous editions), and it corresponds to point 4 of the SEIIC.

FAENA DE BOVINOS* - VARIACION ESTACIONAL
BOVINE SLAUGHTER - SEASON VARIATION*

Jul. 06 / Jun. 07 - Jul. 15 / Jun. 16

	06/07		07/08		08/09		09/10		10/11		11/12		12/13		13/14		14/15		15/16	
	Cabezas *Heads*	Indice *Index*	Cabezas *Heads*	Indice *Index*	Cabezas *Heads*	Indice *Index*	Cabezas *Heads*	Indice *Index*	Cabezas *Heads*	Indice *Index*	Cabezas *Heads*	Indice *Index*	Cabezas *Heads*	Indice *Index*	Cabezas *Heads*	Indice *Index*	Cabezas *Heads*	Indice *Index*	Cabezas *Heads*	Indice *Index*
Julio/*July*	177.044	87	166.285	90	168.738	98	199.924	100	146.548	87	140.258	83	164.673	92	145.765	89	152.974	86	189.618	106
Agosto/*August*	183.698	90	166.916	90	131.263	76	179.663	90	135.791	81	148.273	88	158.592	88	129.048	79	146.013	82	164.418	92
Setiembre/*September*	214.560	105	111.274	60	149.970	87	191.565	95	125.443	75	144.595	86	140.960	78	117.489	72	145.178	82	162.502	91
Octubre/*October*	191.002	93	123.845	67	144.011	83	186.804	93	135.625	81	143.708	85	168.877	94	141.810	87	172.041	97	175.993	98
Noviembre/*November*	207.848	102	181.116	98	143.124	83	198.114	99	185.455	110	193.838	115	204.330	114	165.439	101	206.925	117	198.535	111
Diciembre/*December*	229.370	112	192.552	104	195.824	113	230.212	115	252.733	150	203.477	121	192.346	107	157.483	97	181.502	102	191.665	107
Enero/*January*	201.178	98	249.049	134	208.211	121	169.465	84	164.911	98	171.645	102	187.851	105	173.107	106	174.650	99	164.430	92
Febrero/*February*	187.262	92	187.941	101	166.259	96	170.176	85	152.924	91	149.777	89	197.737	110	149.501	92	180.969	102	186.744	104
Marzo/*March*	189.104	92	153.040	83	152.605	88	239.336	119	196.330	117	176.582	105	196.702	110	171.875	105	201.780	114	178.648	100
Abril/*April*	181.946	89	226.784	122	189.007	109	238.013	119	193.142	115	173.260	103	211.288	118	200.929	123	211.350	119	150.956	84
Mayo/*May*	231.903	113	274.075	148	220.399	128	220.913	110	186.746	111	204.770	121	201.168	112	206.022	126	179.363	101	182.523	102
Junio/*June*	258.881	127	189.458	102	202.908	117	184.178	92	142.618	85	173.080	103	130.661	73	197.648	121	173.548	98	207.083	115
TOTAL	**2.453.796**	**1.200**	**2.222.335**	**1.200**	**2.072.319**	**1.200**	**2.408.363**	**1.200**	**2.018.266**	**1.200**	**2.023.263**	**1.200**	**2.155.185**	**1.200**	**1.956.116**	**1.200**	**2.126.293**	**1.200**	**2.153.115**	**1.200**
PROM. MENSUAL / *AVERAGE*	204.483		185.195		172.693		200.697		168.189		168.605		179.599		163.010		177.191		179.426	

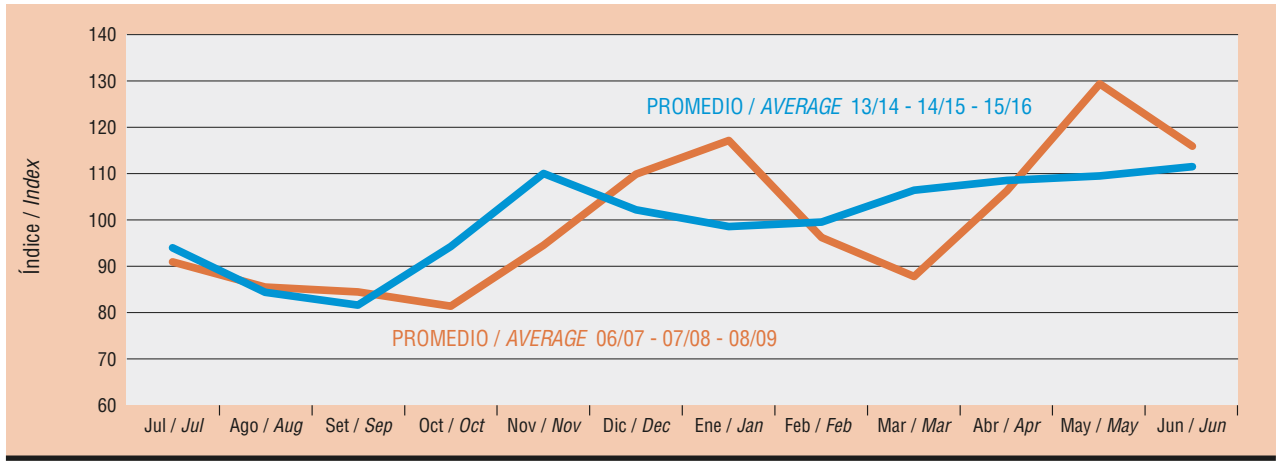

* Establecimientos habilitados a nivel nacional / *Licensed processing plants.*

PRECIO DEL NOVILLO - EN PIE* (puesto 1)
STEER PRICE - LIVE (point 1)*

Jul. 13 - Jun. 14 / Jul. 15 - Jun. 16
USD/Kg

	Jul. 13 / Jun. 14	Jul. 14 / Jun. 15	Jul. 15 / Jun. 16
Julio/*July*	1,970	1,914	1,947
Agosto/*August*	2,014	1,996	2,084
Setiembre/*September*	1,934	2,024	1,973
Octubre/*October*	1,924	1,990	1,910
Noviembre/*November*	1,848	1,911	1,884
Diciembre/*December*	1,803	1,901	1,749
Enero/*January*	1,797	1,858	1,771
Febrero/*February*	1,805	1,792	1,650
Marzo/*March*	1,768	1,760	1,653
Abril/*April*	1,729	1,675	1,599
Mayo/*May*	1,740	1,731	1,554
Junio/*June*	1,766	1,799	1,607

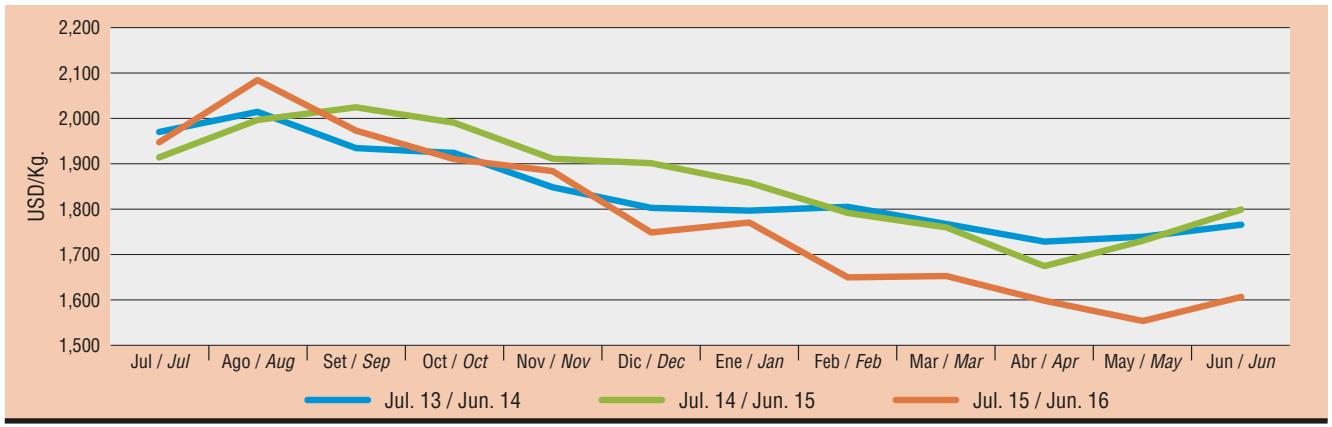

* Novillos de más de 380 Kgs., de razas carniceras y sus cruzas, puestos en frigoríficos, valor contado, informados por establecimientos habilitados a nivel nacional.
Beef-breed steers 380 Kg. up, cash, paid at abattoirs ex-freight.

PRECIO DE VACA - EN PIE* (puesto 1)
COW PRICE - LIVE (point 1)*

Jul. 13 - Jun. 14 / Jul. 15 - Jun. 16
USD/Kg

	Jul. 13 / Jun. 14	Jul. 14 / Jun. 15	Jul. 15 / Jun. 16
Julio/*July*	1,701	1,553	1,559
Agosto/*August*	1,751	1,671	1,701
Setiembre/*September*	1,668	1,725	1,645
Octubre/*October*	1,669	1,699	1,587
Noviembre/*November*	1,589	1,638	1,556
Diciembre/*December*	1,561	1,606	1,426
Enero/*January*	1,522	1,557	1,412
Febrero/*February*	1,558	1,492	1,324
Marzo/*March*	1,499	1,416	1,310
Abril/*April*	1,392	1,319	1,240
Mayo/*May*	1,392	1,357	1,219
Junio/*June*	1,398	1,423	1,268

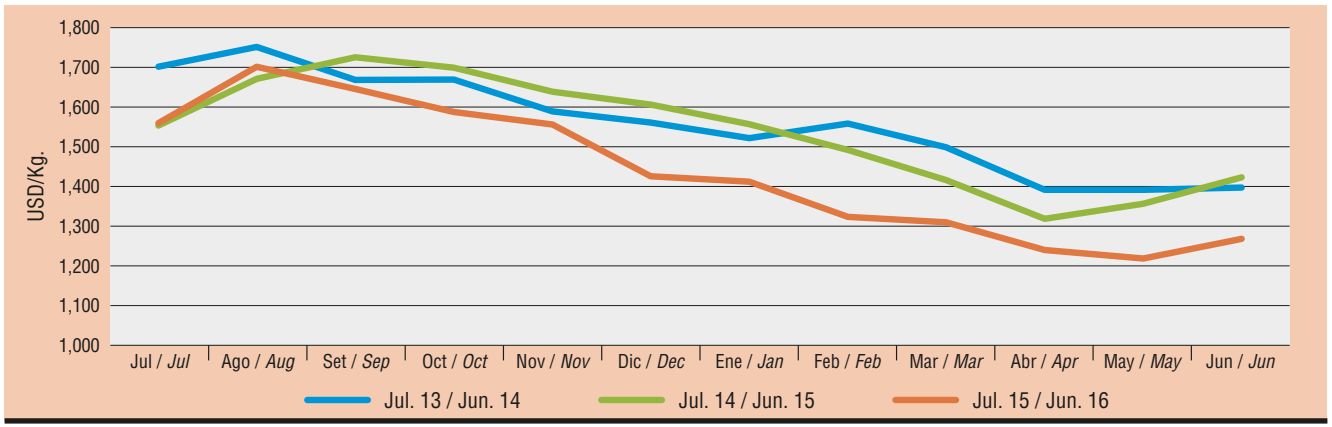

* Vacas de más de 370 Kgs., de razas carniceras y sus cruzas, puestas en frigoríficos, valor contado, informadas por establecimientos de faena habilitados a nivel nacional.
Beef-bread cows 370 Kg. up, cash, paid at abattoirs ex-freight.

PRECIO DE VAQUILLONA - EN PIE* (puesto 1)
HEIFER PRICE - LIVE (point 1)*

Jul. 13 - Jun. 14 / Jul. 15 - Jun. 16
USD/Kg

	Jul. 13 / Jun. 14	Jul. 14 / Jun. 15	Jul. 15 / Jun. 16
Julio/*July*	1,808	1,709	1,736
Agosto/*August*	1,876	1,799	1,877
Setiembre/*September*	1,791	1,851	1,812
Octubre/*October*	1,792	1,835	1,736
Noviembre/*November*	1,697	1,756	1,721
Diciembre/*December*	1,654	1,746	1,566
Enero/*January*	1,628	1,712	1,605
Febrero/*February*	1,667	1,618	1,509
Marzo/*March*	1,639	1,592	1,577
Abril/*April*	1,571	1,495	1,484
Mayo/*May*	1,546	1,595	1,460
Junio/*June*	1,560	1,632	1,547

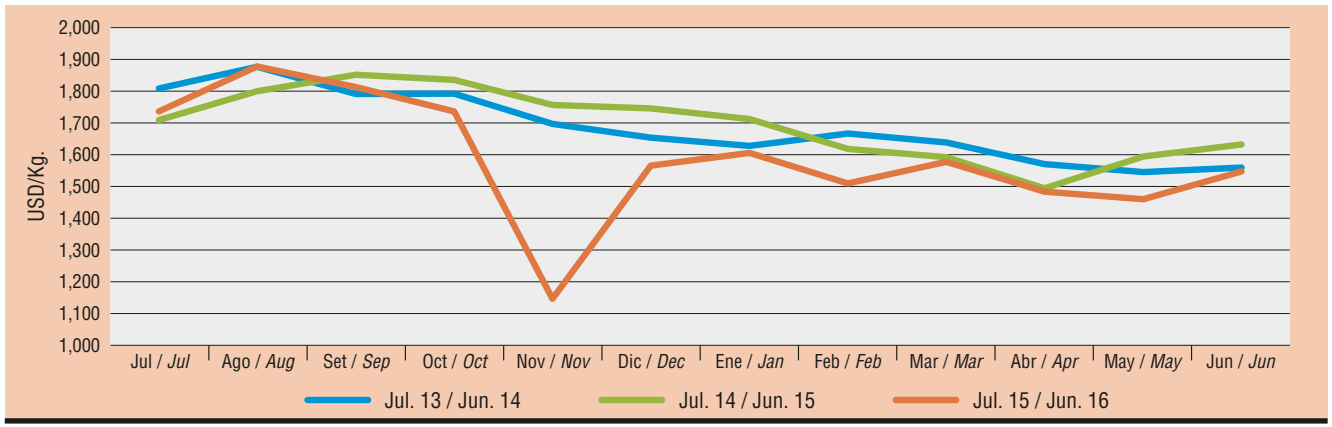

* Vaquillonas de razas carniceras y sus cruzas, puestas en frigoríficos, valor contado, informadas por establecimientos de faena habilitados a nivel nacional.
Beef-breed heifers, cash, paid at abattoirs ex-freight.

PRECIO EN GANCHO DE CARNICERIA
OVER THE HOOK WHOLESALE PRICES

Jul. 13 - Jun. 14 / Jul. 15 - Jun. 16
USD/Kg. (Impuestos incluidos / *Tax included*)

	Media Res Vaca / *Cow Side*			Media Res Novillo / *Steer Side*		
	Jul. 13 / Jun. 14	Jul. 14 / Jun. 15	Jul. 15 / Jun. 16	Jul. 13 / Jun. 14	Jul. 14 / Jun. 15	Jul. 15 / Jun. 16
Julio/*July*	4,000	3,810	3,685	4,337	4,211	4,066
Agosto/*August*	4,042	3,815	3,772	4,359	4,192	4,152
Setiembre/*September*	3,953	3,882	3,649	4,289	4,303	4,013
Octubre/*October*	4,063	4,038	3,538	4,379	4,419	3,916
Noviembre/*November*	3,997	3,920	3,543	4,291	4,304	3,960
Diciembre/*December*	3,940	3,899	3,486	4,224	4,282	3,851
Enero/*January*	3,872	3,798	3,394	4,161	4,180	3,769
Febrero/*February*	3,814	3,697	3,263	4,135	4,078	3,652
Marzo/*March*	3,702	3,592	3,271	4,018	3,957	3,648
Abril/*April*	3,468	3,436	3,345	3,910	3,795	3,722
Mayo/*May*	3,421	3,591	3,363	3,875	3,960	3,734
Junio/*June*	3,429	3,681	3,478	3,907	4,043	3,883

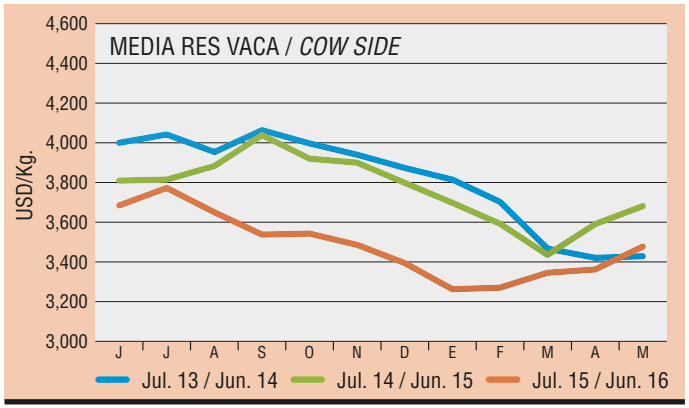

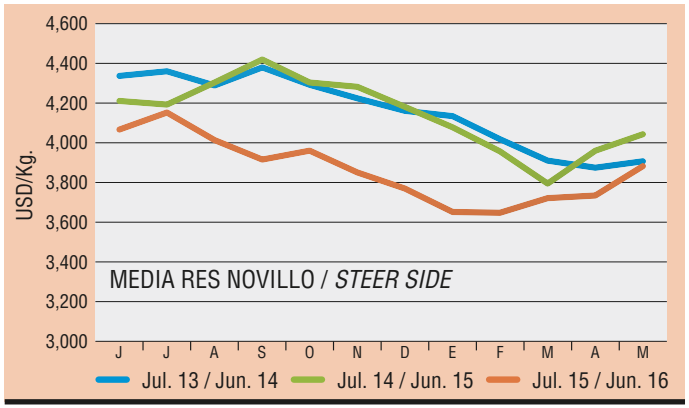

EXPORTACION DE CARNE BOVINA - DISTRIBUCION MENSUAL
BEEF EXPORTS - MONTHLY

Jul. 13 - Jun. 14 / Jul. 15 - Jun. 16

	Jul. 15 / Jun. 16				Jul. 14 / Jun. 15				Jul. 13 / Jun. 14			
	Tons.		Miles de dólares *Thousand dollars*	USD/Tons P. Canal *Carcase W.* **	Tons.		Miles de dólares *Thousand dollars*	USD/Tons P. Canal *Carcase W.* **	Tons.		Miles de dólares *Thousand dollars*	USD/Tons P. Canal *Carcase W.* **
	Peso embarque *Shipped weight*	Peso canal* *Carcase weight**			Peso embarque *Shipped weight*	Peso canal* *Carcase weight**			Peso embarque *Shipped weight*	Peso canal* *Carcase weight**		
Julio/*July*	19.967	29.409	111.405	3.788	22.318	32.572	128.603	3.948	18.704	27.436	99.491	3.626
Agosto/*August*	21.017	30.895	119.869	3.880	15.478	22.706	94.030	4.141	17.378	25.398	97.040	3.821
Setiembre/*September*	23.088	33.323	124.281	3.730	20.332	29.890	124.156	4.154	16.057	23.128	87.371	3.778
Octubre/*October*	20.125	29.820	112.054	3.758	15.274	22.754	97.397	4.280	13.599	20.160	72.400	3.591
Noviembre/*November*	21.881	32.153	116.503	3.623	21.756	32.115	136.780	4.259	20.653	30.219	119.819	3.965
Diciembre/*December*	24.879	36.206	134.928	3.727	23.646	34.934	141.772	4.058	20.845	30.999	118.577	3.825
Sub-total	**130.957**	**191.806**	**719.041**	**3.749**	**118.804**	**174.972**	**722.737**	**4.131**	**107.236**	**157.339**	**594.698**	**3.780**
Enero/*January*	20.367	29.831	108.145	3.625	18.173	26.850	109.182	4.066	14.517	21.193	87.594	4.133
Febrero/*February*	22.332	32.711	114.304	3.494	22.783	33.682	132.569	3.936	16.485	24.281	90.775	3.739
Marzo/*March*	25.262	36.344	121.898	3.354	25.243	36.862	140.374	3.808	25.270	37.003	145.001	3.919
Abril/*April*	24.552	35.654	116.106	3.256	22.555	32.848	122.953	3.743	22.168	32.209	126.892	3.940
Mayo/*May*	18.321	26.866	92.027	3.425	23.458	33.736	130.136	3.857	25.954	37.828	153.602	4.061
Junio/*June*	25.366	36.688	122.983	3.352	21.252	31.210	111.810	3.582	25.732	37.123	145.612	3.922
Sub-total	**136.200**	**198.094**	**675.462**	**3.410**	**133.464**	**195.187**	**747.024**	**3.827**	**130.125**	**189.636**	**749.476**	**3.952**
Total	**267.157**	**389.899**	**1.394.503**	**3.577**	**252.268**	**370.159**	**1.469.761**	**3.971**	**237.361**	**346.975**	**1.344.174**	**3.874**

* Peso canal - estimado. / *Carcase weight - estimated.*
** Calculado sobre valores en unidades de kilos y dólares. / *Calculated over kgs. and dollars.*
Nota: Los totales pueden no coincidir con la suma de parciales por razones de redondeo de cifras.
Note: Grand totals might not coincide with exact data addition due to round-up numbers.

EXPORTACIONES DE CARNE BOVINA - POR DESTINO
BEEF EXPORTS - BY DESTINATION

Jul. 13 - Jun. 14 / Jul. 15 - Jun. 16
Tons. Peso Embarque / *Shipped Weight*

	CONGELADA / *FROZEN*			ENFRIADA / *CHILLED*			PROD. CÁRNICO BOVINO / *BEEF PRODUCT*			TOTAL		
	Jul. 15 Jun. 16	Jul. 14 Jun. 15	Jul. 13 Jun. 14	Jul. 15 Jun. 16	Jul. 14 Jun. 15	Jul. 13 Jun. 14	Jul. 15 Jun. 16	Jul. 14 Jun. 15	Jul. 13 Jun. 14	Jul. 15 Jun. 16	Jul. 14 Jun. 15	Jul. 13 Jun. 14
ASIA / *ASIA*	**150.588**	**108.623**	**94.680**	**130**	**47**	**12**	**50**	**19**	**56**	**150.767**	**108.689**	**94.748**
ASIA / *ASIA*	**150.588**	**108.623**	**94.680**	**130**	**47**	**12**	**50**	**19**	**56**	**150.767**	**108.689**	**94.748**
REPÚBLICA POPULAR CHINA / *CHINA*	126.689	87.702	71.559							126.689	87.702	71.559
ISRAEL / *ISRAEL*	20.764	18.199	21.808	120	45					20.885	18.244	21.808
COREA DEL SUR / *KOREA, REPUBLIC OF*	1.541	1.099	269		3					1.541	1.102	269
KUWAIT / *KUWAIT*	992	1.357	298							992	1.357	298
SINGAPUR / *SINGAPORE*	441	19	417							441	19	417
JAPÓN / *JAPAN*							50	19	56	50	19	56
ZONA NEUTRAL PALESTINA / *PALESTINIAN NEUTRAL ZONE*	107	90	50							107	90	50
JORDANIA / *JORDAN*	52	27	54							52	27	54
LÍBANO / *LEBANON*		25		10						10	25	
VIETNAM / *VIET NAM*	(.)	(.)	(.)							(.)	(.)	(.)
EMIRATOS ÁRABES UNIDOS / *UNITED ARAB EMIRATES*	(.)	15	15							(.)	15	15
IRAQ / *IRAQ*		24									24	
KAZAJISTÁN / *KAZAKHSTAN*		64	210								64	210
QATAR / *QATAR*			(.)		(.)	12					(.)	12
AMERICA / *AMERICA*	**49.859**	**69.126**	**52.708**	**14.114**	**13.317**	**14.762**	**5.330**	**4.504**	**4.262**	**69.303**	**86.947**	**71.733**
NAFTA / *NAFTA*	**41.606**	**52.973**	**35.688**	**3.631**	**3.197**	**1.799**	**5.287**	**4.428**	**3.909**	**50.524**	**60.598**	**41.396**
ESTADOS UNIDOS / *UNITED STATES*	29.944	35.848	22.164	3.335	3.053	1.700	5.287	4.423	3.855	38.566	43.324	27.719
CANADÁ / *CANADA*	11.550	16.968	13.524			(.)		5	55	11.550	16.973	13.579
MÉXICO / *MEXICO*	112	156		296	144	98				408	300	98
MERCOSUR / *MERCOSUR*	**3.898**	**12.301**	**14.020**	**10.408**	**9.994**	**12.837**	**37**	**76**	**353**	**14.343**	**22.371**	**27.209**
BRASIL / *BRAZIL*	3.410	4.346	4.424	5.191	6.229	6.455	23	22	223	8.624	10.597	11.102
CHILE / *CHILE*	488	1.749	1.457	5.217	3.765	6.381	15	54	130	5.719	5.568	7.967
VENEZUELA / *VENEZUELA*		6.206	8.140								6.206	8.140

EXPORTACIONES DE CARNE BOVINA - POR DESTINO
BEEF EXPORTS - BY DESTINATION

Jul. 13 - Jun. 14 / Jul. 15 - Jun. 16
Tons. Peso Embarque / *Shipped Weight*

	CONGELADA / *FROZEN*			ENFRIADA / *CHILLED*			PROD. CÁRNICO BOVINO / *BEEF PRODUCT*			TOTAL		
	Jul. 15 Jun. 16	Jul. 14 Jun. 15	Jul. 13 Jun. 14	Jul. 15 Jun. 16	Jul. 14 Jun. 15	Jul. 13 Jun. 14	Jul. 15 Jun. 16	Jul. 14 Jun. 15	Jul. 13 Jun. 14	Jul. 15 Jun. 16	Jul. 14 Jun. 15	Jul. 13 Jun. 14
RESTO DE AMERICA / *REST OF AMERICA*	**4.351**	**3.844**	**3.001**	**76**	**126**	**99**	**5**			**4.432**	**3.970**	**3.100**
TRINIDAD Y TOBAGO / *TRINIDAD AND TOBAGO*	3.024	2.534	2.009							3.024	2.534	2.010
BARBADOS / *BARBADOS*	711	845	748				5			716	845	748
PERÚ / *PERU*	246	349	151	29	89	60				275	438	211
PANAMÁ / *PANAMA*	332			23						355		
COLOMBIA / *COLOMBIA*		12	24	23	34	38				23	46	62
ANTIGUA Y BARBUDA / *ANTIGUA AND BARBUDA*	28									28		
ECUADOR / *ECUADOR*	10	80	68		3	1				10	83	69
CUBA / *CUBA*				(.)						(.)		
BAHAMAS / *BAHAMAS*		24									24	
RESTO DE EUROPA / *REST OF EUROPE*	**3**	**8**								**3**	**8**	
ISLAS MALVINAS / *FALKLAND ISLANDS (MALVINAS)*	3	8								3	8	
UNION EUROPEA / *EUROPEAN UNION*						**28**						**28**
PAÍSES BAJOS / *NETHERLANDS*						28						28
EUROPA / *EUROPE*	**18.738**	**29.724**	**42.693**	**24.933**	**24.574**	**23.946**	**4**	**52**	**178**	**43.675**	**54.350**	**66.817**
UNION EUROPEA / *EUROPEAN UNION*	**11.775**	**12.600**	**16.162**	**20.859**	**20.691**	**20.360**	**4**	**12**	**62**	**32.638**	**33.302**	**36.584**
PAÍSES BAJOS / *NETHERLANDS*	3.426	2.823	4.016	10.930	10.171	9.460				14.356	12.994	13.475
ALEMANIA / *GERMANY*	2.049	2.149	2.053	5.534	5.289	5.984				7.583	7.438	8.037
ITALIA / *ITALY*	2.738	3.100	3.753	2.258	1.819	1.254				4.996	4.919	5.007
REINO UNIDO / *UNITED KINGDOM*	1.530	1.974	2.171	1.187	1.679	1.029	4	8	62	2.721	3.661	3.261
SUECIA / *SWEDEN*	504	788	1.092	307	602	965				812	1.390	2.056
ESPAÑA / *SPAIN*	447	955	1.967	255	612	1.198				701	1.567	3.165
PORTUGAL / *PORTUGAL*	415	214	380	123	194	195				538	409	574
DINAMARCA / *DENMARK*	93	85	142	251	204	129				343	289	271
FRANCIA / *FRANCE*	385	298	401	2	2	6				387	300	408
FINLANDIA / *FINLAND*	149	188	136		70	53				149	258	190
CHIPRE / *CYPRUS*	27	13	26							27	13	26

EXPORTACIONES DE CARNE BOVINA - POR DESTINO
BEEF EXPORTS - BY DESTINATION

Jul. 13 - Jun. 14 / Jul. 15 - Jun. 16
Tons. Peso Embarque / *Shipped Weight*

	CONGELADA / *FROZEN*			ENFRIADA / *CHILLED*			PROD. CÁRNICO BOVINO / *BEEF PRODUCT*			TOTAL		
	Jul. 15 Jun. 16	Jul. 14 Jun. 15	Jul. 13 Jun. 14	Jul. 15 Jun. 16	Jul. 14 Jun. 15	Jul. 13 Jun. 14	Jul. 15 Jun. 16	Jul. 14 Jun. 15	Jul. 13 Jun. 14	Jul. 15 Jun. 16	Jul. 14 Jun. 15	Jul. 13 Jun. 14
REPÚBLICA CHECA / *CZECH REPUBLIC*				11	7	18				11	7	18
MALTA / *MALTA*	12	12	12							12	12	12
BÉLGICA / *BELGIUM*			13		41	71					41	83
POLONIA / *POLAND*								4			4	
RESTO DE EUROPA / *REST OF EUROPE*	**6.963**	**17.124**	**26.531**	**4.074**	**3.883**	**3.587**		**40**	**116**	**11.037**	**21.047**	**30.233**
ISLAS CANARIAS / *CANARY ISLANDS*	1.666	1.611	846	1.981	1.582	983				3.647	3.193	1.830
SUIZA / *SWITZERLAND*	98	279	732	1.752	1.512	1.539		40	116	1.850	1.832	2.387
FEDERACION RUSA / *RUSSIAN FEDERATION*	4.378	14.137	24.184	137	587	813				4.515	14.724	24.997
NORUEGA / *NORWAY*	538	573	515	23	78	154				561	651	668
ISLA MADEIRA / *MADEIRA ISLAND*	283	300	149	182	125	96				464	425	244
BIELORRUSIA / *BELARUS*			24									24
TURQUÍA / *TURKEY*		196	24								196	25
GEORGIA / *GEORGIA*		27	57			2					27	59
AFRICA / *AFRICA*	**2.839**	**776**	**2.922**	**80**	**65**	**87**	**3**			**2.922**	**841**	**3.009**
AFRICA / *AFRICA*	**2.682**	**650**	**2.691**	**(.)**	**4**	**8**	**3**			**2.684**	**655**	**2.699**
SUDÁFRICA / *SOUTH AFRICA*	2.575	515	2.598							2.575	515	2.598
REPÚBLICA DEL CONGO / *CONGO*	14	26								14	26	
GUINEA ECUATORIAL / *EQUATORIAL GUINEA*	19									19		
COSTA DE MARFIL / *COTE D IVOIRE*	11						3			14		
ANGOLA / *ANGOLA*	7	57	40							8	57	40
ARGELIA / *ALGERIA*	55	51	26							55	51	26
SENEGAL / *SENEGAL*	1	1	(.)	(.)	4	8				1	5	9
TÚNEZ / *TUNISIA*			26									26
UNION EUROPEA / *EUROPEAN UNION*	**158**	**126**	**231**	**80**	**60**	**79**	**(.)**			**238**	**186**	**310**
FRANCIA / *FRANCE*	158	126	231	80	60	79	(.)			238	186	310

EXPORTACIONES DE CARNE BOVINA - POR DESTINO
BEEF EXPORTS - BY DESTINATION

Jul. 13 - Jun. 14 / Jul. 15 - Jun. 16
Tons. Peso Embarque / *Shipped Weight*

	CONGELADA / *FROZEN*			ENFRIADA / *CHILLED*			PROD. CÁRNICO BOVINO / *BEEF PRODUCT*			TOTAL		
	Jul. 15 Jun. 16	Jul. 14 Jun. 15	Jul. 13 Jun. 14	Jul. 15 Jun. 16	Jul. 14 Jun. 15	Jul. 13 Jun. 14	Jul. 15 Jun. 16	Jul. 14 Jun. 15	Jul. 13 Jun. 14	Jul. 15 Jun. 16	Jul. 14 Jun. 15	Jul. 13 Jun. 14
OCEANIA / *OCEANIA*	**452**	**1.402**	**1.027**		**13**		**38**	**27**	**27**	**490**	**1.442**	**1.054**
OCEANIA / *OCEANIA*	**452**	**1.402**	**1.027**		**13**		**38**	**27**	**27**	**490**	**1.442**	**1.054**
POLINESIA FRANCESA / *FRENCH POLYNESIA*	452	1.402	1.027		13		38	27	27	490	1.442	1.054
TOTAL	**222.477**	**209.651**	**194.030**	**39.257**	**38.016**	**38.808**	**5.424**	**4.602**	**4.523**	**267.157**	**252.268**	**237.361**

(.) Indica que la magnitud no alcanza a la mitad del último dígito utilizado. / *Indicates the quantity does not reach half the last digit in use.*
Nota: Los totales pueden no coincidir con la suma de los parciales por razones de redondeo de cifras.
Note: Grand totals might not coincide with exact data addition due to round-up of numbers.

EXPORTACIONES DE CARNE BOVINA - POR DESTINO
BEEF EXPORTS - BY DESTINATION

Jul. 13 - Jun. 14 / Jul. 15 - Jun. 16
Tons. Peso Canal* / *Carcase Weight**

	CONGELADA / *FROZEN*			ENFRIADA / *CHILLED*			PROD. CÁRNICO BOVINO / *BEEF PRODUCT*			TOTAL		
	Jul. 15 Jun. 16	Jul. 14 Jun. 15	Jul. 13 Jun. 14	Jul. 15 Jun. 16	Jul. 14 Jun. 15	Jul. 13 Jun. 14	Jul. 15 Jun. 16	Jul. 14 Jun. 15	Jul. 13 Jun. 14	Jul. 15 Jun. 16	Jul. 14 Jun. 15	Jul. 13 Jun. 14
ASIA / *ASIA*	**211.241**	**150.346**	**130.663**	**205**	**71**	**17**	**265**	**100**	**212**	**211.711**	**150.517**	**130.893**
ASIA / *ASIA*	**211.241**	**150.346**	**130.663**	**205**	**71**	**17**	**265**	**100**	**212**	**211.711**	**150.517**	**130.893**
REPÚBLICA POPULAR CHINA / *CHINA*	175.525	119.104	96.104							175.525	119.104	96.104
ISRAEL / *ISRAEL*	31.130	27.256	32.658	191	66					31.321	27.323	32.658
COREA DEL SUR / *KOREA, REPUBLIC OF*	2.283	1.637	401		4					2.283	1.641	401
KUWAIT / *KUWAIT*	1.439	1.968	432							1.439	1.968	432
SINGAPUR / *SINGAPORE*	627	27	593							627	27	593
JAPÓN / *JAPAN*							265	100	212	265	100	212
ZONA NEUTRAL PALESTINA / *PALESTINIAN NEUTRAL ZONE*	160	135	74							160	135	74
JORDANIA / *JORDAN*	77	39	78							77	39	78
LÍBANO / *LEBANON*		37		14						14	37	
VIETNAM / *VIET NAM*	(.)	(.)	1							(.)	(.)	1
EMIRATOS ÁRABES UNIDOS / *UNITED ARAB EMIRATES*	(.)	15	15							(.)	15	15
IRAQ / *IRAQ*		34									34	
KAZAJISTÁN / *KAZAKHSTAN*		93	308								93	308
QATAR / *QATAR*			(.)		(.)	17					(.)	18
AMERICA / *AMERICA*	**76.739**	**106.494**	**79.832**	**19.235**	**17.664**	**19.681**	**14.336**	**13.577**	**13.186**	**110.311**	**137.735**	**112.700**
NAFTA / *NAFTA*	**64.670**	**83.227**	**55.238**	**5.219**	**4.598**	**2.594**	**14.251**	**13.443**	**12.443**	**84.140**	**101.268**	**70.275**
ESTADOS UNIDOS / *UNITED STATES*	46.291	55.626	33.799	4.794	4.393	2.454	14.251	13.430	12.282	65.336	73.449	48.535
CANADÁ / *CANADA*	18.211	27.367	21.440			(.)		13	160	18.211	27.380	21.600
MÉXICO / *MEXICO*	168	234		425	205	140				593	439	140
MERCOSUR / *MERCOSUR*	**5.467**	**17.495**	**20.102**	**13.907**	**12.885**	**16.906**	**78**	**133**	**744**	**19.453**	**30.513**	**37.751**
BRASIL / *BRAZIL*	4.764	5.750	5.933	6.341	7.428	7.653	57	55	556	11.163	13.233	14.141
CHILE / *CHILE*	703	2.551	2.094	7.566	5.457	9.253	21	78	188	8.290	8.086	11.534
VENEZUELA / *VENEZUELA*		9.194	12.075								9.194	12.075

EXPORTACIONES DE CARNE BOVINA - POR DESTINO
BEEF EXPORTS - BY DESTINATION

Jul. 13 - Jun. 14 / Jul. 15 - Jun. 16
Tons. Peso Canal* / *Carcase Weight**

	CONGELADA / *FROZEN*			ENFRIADA / *CHILLED*			PROD. CÁRNICO BOVINO / *BEEF PRODUCT*			TOTAL		
	Jul. 15 Jun. 16	Jul. 14 Jun. 15	Jul. 13 Jun. 14	Jul. 15 Jun. 16	Jul. 14 Jun. 15	Jul. 13 Jun. 14	Jul. 15 Jun. 16	Jul. 14 Jun. 15	Jul. 13 Jun. 14	Jul. 15 Jun. 16	Jul. 14 Jun. 15	Jul. 13 Jun. 14
RESTO DE AMERICA / *REST OF AMERICA*	**6.597**	**5.761**	**4.492**	**109**	**181**	**143**	**7**			**6.713**	**5.942**	**4.634**
TRINIDAD Y TOBAGO / *TRINIDAD AND TOBAGO*	4.591	3.823	3.018							4.591	3.823	3.018
BARBADOS / *BARBADOS*	1.081	1.271	1.129				7			1.088	1.271	1.129
PERÚ / *PERU*	354	499	218	42	128	86				396	627	304
PANAMÁ / *PANAMA*	516			34						550		
COLOMBIA / *COLOMBIA*		17	35	33	49	54				33	66	89
ANTIGUA Y BARBUDA / *ANTIGUA AND BARBUDA*	44									44		
ECUADOR / *ECUADOR*	11	111	92		5	2				11	115	94
CUBA / *CUBA*				(.)						(.)		
BAHAMAS / *BAHAMAS*		40									40	
RESTO DE EUROPA / *REST OF EUROPE*	**5**	**12**								**5**	**12**	
ISLAS MALVINAS / *FALKLAND ISLANDS (MALVINAS)*	5	12								5	12	
UNION EUROPEA / *EUROPEAN UNION*						**39**						**39**
PAÍSES BAJOS / *NETHERLANDS*						39						39
EUROPA / *EUROPE*	**27.023**	**43.097**	**62.517**	**35.854**	**35.316**	**34.403**	**22**	**120**	**495**	**62.899**	**78.533**	**97.415**
UNION EUROPEA / *EUROPEAN UNION*	**16.905**	**18.062**	**23.223**	**30.037**	**29.761**	**29.271**	**22**	**62**	**328**	**46.964**	**47.885**	**52.823**
PAÍSES BAJOS / *NETHERLANDS*	4.920	4.058	5.792	15.785	14.664	13.630				20.705	18.722	19.422
ALEMANIA / *GERMANY*	2.914	3.054	2.919	7.938	7.590	8.573				10.852	10.644	11.493
ITALIA / *ITALY*	3.888	4.402	5.339	3.255	2.619	1.809				7.143	7.021	7.148
REINO UNIDO / *UNITED KINGDOM*	2.198	2.840	3.135	1.691	2.394	1.472	22	40	328	3.911	5.274	4.935
SUECIA / *SWEDEN*	719	1.121	1.555	442	869	1.390				1.161	1.991	2.945
ESPAÑA / *SPAIN*	696	1.413	2.888	368	878	1.718				1.064	2.291	4.607
PORTUGAL / *PORTUGAL*	600	305	541	176	279	280				776	584	822
DINAMARCA / *DENMARK*	132	121	202	363	295	185				495	416	387
FRANCIA / *FRANCE*	571	443	583	3	3	9				574	446	592
FINLANDIA / *FINLAND*	211	267	195		101	77				211	368	272

EXPORTACIONES DE CARNE BOVINA - POR DESTINO
BEEF EXPORTS - BY DESTINATION

Jul. 13 - Jun. 14 / Jul. 15 - Jun. 16
Tons. Peso Canal* / *Carcase Weight**

	CONGELADA / *FROZEN*			ENFRIADA / *CHILLED*			PROD. CÁRNICO BOVINO / *BEEF PRODUCT*			TOTAL		
	Jul. 15 Jun. 16	Jul. 14 Jun. 15	Jul. 13 Jun. 14	Jul. 15 Jun. 16	Jul. 14 Jun. 15	Jul. 13 Jun. 14	Jul. 15 Jun. 16	Jul. 14 Jun. 15	Jul. 13 Jun. 14	Jul. 15 Jun. 16	Jul. 14 Jun. 15	Jul. 13 Jun. 14
CHIPRE / *CYPRUS*	39	19	37							39	19	37
REPÚBLICA CHECA / *CZECH REPUBLIC*				16	10	26				16	10	26
MALTA / *MALTA*	18	18	17							18	18	17
BÉLGICA / *BELGIUM*			18		59	101					59	119
POLONIA / *POLAND*								23			23	
RESTO DE EUROPA / *REST OF EUROPE*	**10.117**	**25.036**	**39.294**	**5.818**	**5.555**	**5.132**		**58**	**166**	**15.935**	**30.648**	**44.592**
ISLAS CANARIAS / *CANARY ISLANDS*	2.367	2.293	1.207	2.838	2.265	1.407				5.206	4.559	2.614
SUIZA / *SWITZERLAND*	139	397	1.039	2.487	2.148	2.186		58	166	2.627	2.602	3.391
FEDERACION RUSA / *RUSSIAN FEDERATION*	6.444	20.783	35.947	199	853	1.178				6.642	21.637	37.125
NORUEGA / *NORWAY*	765	816	736	34	111	221				799	927	957
ISLA MADEIRA / *MADEIRA ISLAND*	401	428	211	259	178	137				661	605	348
BIELORRUSIA / *BELARUS*			35									35
TURQUÍA / *TURKEY*		278	35								278	35
GEORGIA / *GEORGIA*		41	84			3					41	87
AFRICA / *AFRICA*	**4.112**	**1.109**	**4.236**	**116**	**94**	**127**	**4**			**4.232**	**1.203**	**4.363**
AFRICA / *AFRICA*	**3.887**	**929**	**3.900**	**(.)**	**6**	**12**	**4**			**3.891**	**935**	**3.912**
SUDÁFRICA / *SOUTH AFRICA*	3.734	747	3.769							3.734	747	3.769
REPÚBLICA DEL CONGO / *CONGO*	20	37								20	37	
GUINEA ECUATORIAL / *EQUATORIAL GUINEA*	27									27		
COSTA DE MARFIL / *COTE D IVOIRE*	16						4			20		
ANGOLA / *ANGOLA*	10	69	55							10	69	55
ARGELIA / *ALGERIA*	80	75	38							80	75	38
SENEGAL / *SENEGAL*	1	1	1	(.)	6	12				1	7	13
TÚNEZ / *TUNISIA*			37									37
UNION EUROPEA / *EUROPEAN UNION*	**225**	**180**	**337**	**116**	**87**	**114**	**(.)**			**341**	**267**	**451**
FRANCIA / *FRANCE*	225	180	337	116	87	114	(.)			341	267	451

EXPORTACIONES DE CARNE BOVINA - POR DESTINO
BEEF EXPORTS - BY DESTINATION

Jul. 13 - Jun. 14 / Jul. 15 - Jun. 16
Tons. Peso Canal* / *Carcase Weight**

	CONGELADA / *FROZEN*			ENFRIADA / *CHILLED*			PROD. CÁRNICO BOVINO / *BEEF PRODUCT*			TOTAL		
	Jul. 15 Jun. 16	Jul. 14 Jun. 15	Jul. 13 Jun. 14	Jul. 15 Jun. 16	Jul. 14 Jun. 15	Jul. 13 Jun. 14	Jul. 15 Jun. 16	Jul. 14 Jun. 15	Jul. 13 Jun. 14	Jul. 15 Jun. 16	Jul. 14 Jun. 15	Jul. 13 Jun. 14
OCEANIA / *OCEANIA*	**691**	**2.112**	**1.565**		**19**		**54**	**39**	**39**	**746**	**2.171**	**1.604**
OCEANIA / *OCEANIA*	**691**	**2.112**	**1.565**		**19**		**54**	**39**	**39**	**746**	**2.171**	**1.604**
POLINESIA FRANCESA / *FRENCH POLYNESIA*	691	2.112	1.565		19		54	39	39	746	2.171	1.604
TOTAL	**319.806**	**303.159**	**278.814**	**55.411**	**53.164**	**54.228**	**14.682**	**13.836**	**13.932**	**389.899**	**370.159**	**346.975**

* Peso canal - estimado. / *Carcase weight - estimated.*
(.) Indica que la magnitud no alcanza a la mitad del último dígito utilizado. / *Indicates the quantity does not reach half the last digit in use.*
Nota: Los totales pueden no coincidir con la suma de los parciales por razones de redondeo de cifras.
Note: Grand totals might not coincide with exact data addition due to round-up of numbers.

EXPORTACIONES DE CARNE BOVINA - POR DESTINO
BEEF EXPORTS - BY DESTINATION

Jul. 13 - Jun. 14 / Jul. 15 - Jun. 16
Miles de dólares / *Thousand dollars*

	CONGELADA / *FROZEN*			ENFRIADA / *CHILLED*			PROD. CÁRNICO BOVINO / *BEEF PRODUCT*			TOTAL		
	Jul. 15 Jun. 16	Jul. 14 Jun. 15	Jul. 13 Jun. 14	Jul. 15 Jun. 16	Jul. 14 Jun. 15	Jul. 13 Jun. 14	Jul. 15 Jun. 16	Jul. 14 Jun. 15	Jul. 13 Jun. 14	Jul. 15 Jun. 16	Jul. 14 Jun. 15	Jul. 13 Jun. 14
ASIA / *ASIA*	**618.527**	**491.262**	**412.667**	**864**	**310**	**152**	**1.026**	**409**	**644**	**620.418**	**491.982**	**413.463**
ASIA / *ASIA*	**618.527**	**491.262**	**412.667**	**864**	**310**	**152**	**1.026**	**409**	**644**	**620.418**	**491.982**	**413.463**
REPÚBLICA POPULAR CHINA / *CHINA*	481.085	370.980	279.801							481.085	370.980	279.801
ISRAEL / *ISRAEL*	125.147	109.555	127.717	796	288					125.943	109.842	127.717
COREA DEL SUR / *KOREA, REPUBLIC OF*	7.465	5.672	1.247		23					7.465	5.695	1.247
KUWAIT / *KUWAIT*	1.920	3.568	758							1.920	3.568	758
SINGAPUR / *SINGAPORE*	1.758	92	1.988							1.758	92	1.988
JAPÓN / *JAPAN*							1.026	409	644	1.026	409	644
ZONA NEUTRAL PALESTINA / *PALESTINIAN NEUTRAL ZONE*	928	996	514							928	996	514
JORDANIA / *JORDAN*	220	21	58							220	21	58
LÍBANO / *LEBANON*		27		68						68	27	
VIETNAM / *VIET NAM*	3	3	5							3	3	5
EMIRATOS ÁRABES UNIDOS / *UNITED ARAB EMIRATES*	1	35	45							1	35	45
IRAQ / *IRAQ*		136									136	
KAZAJISTÁN / *KAZAKHSTAN*		177	530								177	530
QATAR / *QATAR*			3			152						155
AMERICA / *AMERICA*	**256.038**	**375.010**	**267.661**	**93.609**	**97.078**	**96.615**	**39.927**	**39.559**	**32.090**	**389.574**	**511.646**	**396.366**
NAFTA / *NAFTA*	**215.595**	**285.989**	**172.227**	**35.324**	**33.173**	**18.251**	**39.791**	**39.313**	**31.298**	**290.710**	**358.475**	**221.776**
ESTADOS UNIDOS / *UNITED STATES*	169.080	201.904	119.428	33.228	31.945	17.363	39.791	39.213	30.992	242.100	273.062	167.783
CANADÁ / *CANADA*	45.794	83.135	52.799			6		99	306	45.794	83.234	53.110
MÉXICO / *MEXICO*	721	950		2.096	1.228	882				2.817	2.179	882
MERCOSUR / *MERCOSUR*	**22.025**	**70.781**	**82.040**	**57.686**	**62.768**	**77.151**	**109**	**246**	**792**	**79.820**	**133.794**	**159.984**
BRASIL / *BRAZIL*	19.944	32.687	30.406	28.195	40.770	41.018	44	28	281	48.183	73.485	71.705
CHILE / *CHILE*	2.081	6.519	6.893	29.491	21.997	36.133	65	219	511	31.637	28.735	43.538
VENEZUELA / *VENEZUELA*		31.574	44.741								31.574	44.741

EXPORTACIONES DE CARNE BOVINA - POR DESTINO
BEEF EXPORTS - BY DESTINATION

Jul. 13 - Jun. 14 / Jul. 15 - Jun. 16
Miles de dólares / *Thousand dollars*

	CONGELADA / *FROZEN*			ENFRIADA / *CHILLED*			PROD. CÁRNICO BOVINO / *BEEF PRODUCT*			TOTAL		
	Jul. 15 Jun. 16	Jul. 14 Jun. 15	Jul. 13 Jun. 14	Jul. 15 Jun. 16	Jul. 14 Jun. 15	Jul. 13 Jun. 14	Jul. 15 Jun. 16	Jul. 14 Jun. 15	Jul. 13 Jun. 14	Jul. 15 Jun. 16	Jul. 14 Jun. 15	Jul. 13 Jun. 14
RESTO DE AMERICA / *REST OF AMERICA*	**18.386**	**18.145**	**13.394**	**599**	**1.137**	**1.008**	**27**			**19.012**	**19.282**	**14.402**
TRINIDAD Y TOBAGO / *TRINIDAD AND TOBAGO*	11.939	11.563	8.304							11.939	11.563	8.304
BARBADOS / *BARBADOS*	2.877	3.627	3.062				27			2.904	3.627	3.062
PERÚ / *PERU*	1.632	2.086	1.109	264	688	524				1.895	2.774	1.634
PANAMÁ / *PANAMA*	1.770			111						1.882		
COLOMBIA / *COLOMBIA*		107	156	224	410	465				224	517	621
ANTIGUA Y BARBUDA / *ANTIGUA AND BARBUDA*	99									99		
ECUADOR / *ECUADOR*	68	668	762		40	19				68	707	781
CUBA / *CUBA*				(.)						(.)		
BAHAMAS / *BAHAMAS*		94									94	
RESTO DE EUROPA / *REST OF EUROPE*	**32**	**95**								**32**	**95**	
ISLAS MALVINAS / *FALKLAND ISLANDS (MALVINAS)*	32	95								32	95	
UNION EUROPEA / *EUROPEAN UNION*						**205**						**205**
PAÍSES BAJOS / *NETHERLANDS*						205						205
EUROPA / *EUROPE*	**119.274**	**177.299**	**238.920**	**256.770**	**273.704**	**279.704**	**88**	**558**	**2.054**	**376.132**	**451.561**	**520.678**
UNION EUROPEA / *EUROPEAN UNION*	**85.825**	**100.276**	**123.737**	**214.328**	**229.279**	**239.718**	**88**	**237**	**1.151**	**300.241**	**329.792**	**364.605**
PAÍSES BAJOS / *NETHERLANDS*	24.077	21.467	30.950	107.687	107.534	103.257				131.765	129.001	134.207
ALEMANIA / *GERMANY*	14.299	18.618	17.059	63.610	65.493	83.297				77.909	84.110	100.356
ITALIA / *ITALY*	16.216	20.500	25.685	19.952	16.585	10.892				36.168	37.084	36.578
REINO UNIDO / *UNITED KINGDOM*	15.794	17.618	17.604	13.069	19.411	11.574	88	153	1.151	28.951	37.183	30.328
SUECIA / *SWEDEN*	4.529	6.856	9.325	4.006	8.445	13.190				8.535	15.301	22.515
ESPAÑA / *SPAIN*	2.657	6.960	13.230	2.273	6.138	11.708				4.929	13.098	24.937
PORTUGAL / *PORTUGAL*	2.668	1.891	2.849	1.277	2.090	2.171				3.945	3.981	5.020
DINAMARCA / *DENMARK*	750	828	1.377	2.321	1.982	1.541				3.071	2.810	2.919
FRANCIA / *FRANCE*	2.912	2.914	3.467	10	24	97				2.922	2.938	3.564
FINLANDIA / *FINLAND*	1.618	2.399	1.625		962	802				1.618	3.361	2.427

EXPORTACIONES DE CARNE BOVINA - POR DESTINO
BEEF EXPORTS - BY DESTINATION

Jul. 13 - Jun. 14 / Jul. 15 - Jun. 16
Miles de dólares / *Thousand dollars*

	CONGELADA / *FROZEN*			ENFRIADA / *CHILLED*			PROD. CÁRNICO BOVINO / *BEEF PRODUCT*			TOTAL		
	Jul. 15 Jun. 16	Jul. 14 Jun. 15	Jul. 13 Jun. 14	Jul. 15 Jun. 16	Jul. 14 Jun. 15	Jul. 13 Jun. 14	Jul. 15 Jun. 16	Jul. 14 Jun. 15	Jul. 13 Jun. 14	Jul. 15 Jun. 16	Jul. 14 Jun. 15	Jul. 13 Jun. 14
CHIPRE / *CYPRUS*	209	112	277							209	112	277
REPÚBLICA CHECA / *CZECH REPUBLIC*				122	106	268				122	106	268
MALTA / *MALTA*	97	114	124							97	114	124
BÉLGICA / *BELGIUM*			166		509	920					509	1.086
POLONIA / *POLAND*								84			84	
RESTO DE EUROPA / *REST OF EUROPE*	**33.449**	**77.023**	**115.183**	**42.442**	**44.424**	**39.986**		**321**	**903**	**75.891**	**121.769**	**156.072**
ISLAS CANARIAS / *CANARY ISLANDS*	13.430	13.009	6.128	17.402	14.956	8.727				30.832	27.965	14.855
SUIZA / *SWITZERLAND*	735	2.080	5.352	21.544	20.391	22.078		321	903	22.279	22.792	28.333
FEDERACION RUSA / *RUSSIAN FEDERATION*	10.104	50.245	95.279	1.743	6.866	6.049				11.846	57.111	101.328
NORUEGA / *NORWAY*	7.322	8.290	6.759	331	1.256	2.347				7.654	9.546	9.106
ISLA MADEIRA / *MADEIRA ISLAND*	1.857	2.154	1.186	1.422	955	762				3.279	3.109	1.948
BIELORRUSIA / *BELARUS*			65									65
TURQUÍA / *TURKEY*		1.121	127								1.121	127
GEORGIA / *GEORGIA*		125	286			24					125	310
AFRICA / *AFRICA*	**4.971**	**2.402**	**6.419**	**541**	**490**	**728**	**10**			**5.522**	**2.892**	**7.148**
AFRICA / *AFRICA*	**4.325**	**1.809**	**5.555**	**3**	**53**	**106**	**7**			**4.335**	**1.863**	**5.661**
SUDÁFRICA / *SOUTH AFRICA*	3.886	1.052	5.211							3.886	1.052	5.211
REPÚBLICA DEL CONGO / *CONGO*	141	286								141	286	
GUINEA ECUATORIAL / *EQUATORIAL GUINEA*	100									100		
COSTA DE MARFIL / *COTE D IVOIRE*	85						7			93		
ANGOLA / *ANGOLA*	67	430	178							67	430	178
ARGELIA / *ALGERIA*	41	39	27							41	39	27
SENEGAL / *SENEGAL*	6	3	5	3	53	106				8	57	111
TÚNEZ / *TUNISIA*			134									134
UNION EUROPEA / *EUROPEAN UNION*	**646**	**593**	**864**	**538**	**436**	**622**	**3**			**1.187**	**1.029**	**1.487**
FRANCIA / *FRANCE*	646	593	864	538	436	622	3			1.187	1.029	1.487

EXPORTACIONES DE CARNE BOVINA - POR DESTINO
BEEF EXPORTS - BY DESTINATION

Jul. 13 - Jun. 14 / Jul. 15 - Jun. 16
Miles de dólares / *Thousand dollars*

	CONGELADA / *FROZEN*			ENFRIADA / *CHILLED*			PROD. CÁRNICO BOVINO / *BEEF PRODUCT*			TOTAL		
	Jul. 15 Jun. 16	Jul. 14 Jun. 15	Jul. 13 Jun. 14	Jul. 15 Jun. 16	Jul. 14 Jun. 15	Jul. 13 Jun. 14	Jul. 15 Jun. 16	Jul. 14 Jun. 15	Jul. 13 Jun. 14	Jul. 15 Jun. 16	Jul. 14 Jun. 15	Jul. 13 Jun. 14
OCEANIA / *OCEANIA*	**2.661**	**11.422**	**6.375**		**118**		**196**	**140**	**144**	**2.857**	**11.680**	**6.519**
OCEANIA / *OCEANIA*	**2.661**	**11.422**	**6.375**		**118**		**196**	**140**	**144**	**2.857**	**11.680**	**6.519**
POLINESIA FRANCESA / *FRENCH POLYNESIA*	2.661	11.422	6.375		118		196	140	144	2.857	11.680	6.519
TOTAL	**1.001.472**	**1.057.396**	**932.042**	**351.783**	**371.700**	**377.199**	**41.247**	**40.666**	**34.933**	**1.394.503**	**1.469.761**	**1.344.174**

Nota: Los totales pueden no coincidir con la suma de los parciales por razones de redondeo de cifras.
Note: Grand totals might not coincide with exact data addition due to round-up of numbers.

EXPORTACIONES DE CARNE BOVINA

BEEF EXPORTS

Jul. 13 - Jun. 14 / Jul. 15 - Jun. 16

Jul. 2013 / Jun. 2014	
Tons. Peso canal / *Carcase weight tons* - 346.975	Millones de USD / *Million USD* - 1.344

Jul. 2014 / Jun. 2015	
Tons. Peso canal / *Carcase weight tons* - 370.159	Millones de USD / *Million USD* - 1.470

Jul. 2015 / Jun. 2016	
Tons. Peso canal / *Carcase weight tons* - 389.899	Millones de USD / *Million USD* - 1.395

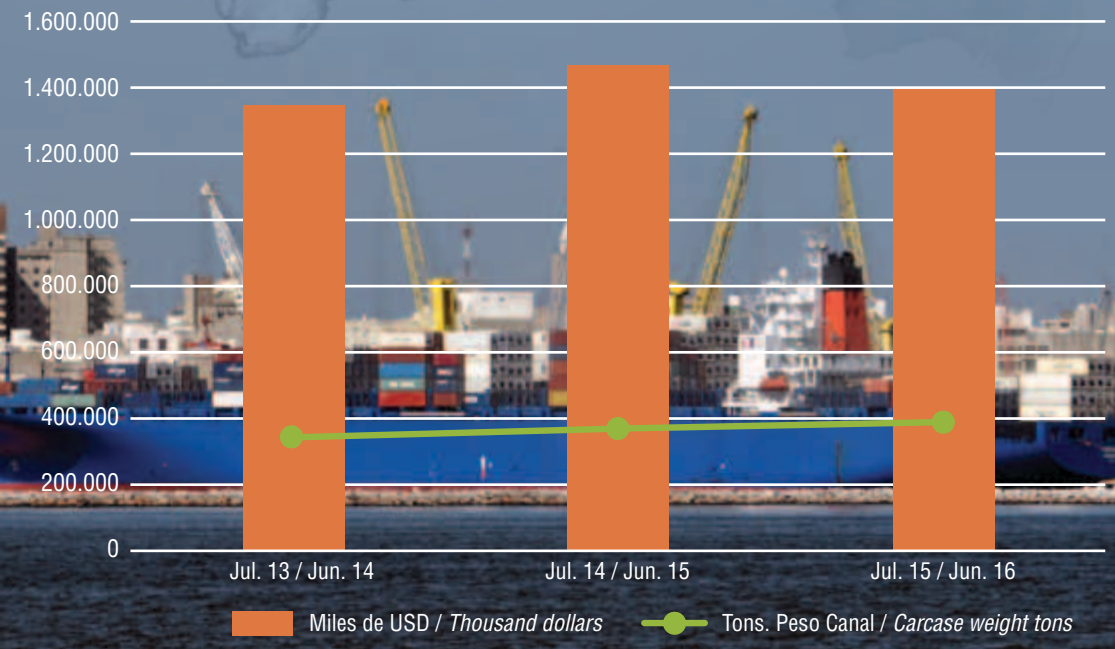

Ovinos
Sheep

EXISTENCIAS DE OVINOS - al 30 de Junio
SHEEP LIVESTOCK - by 30 June

2006 - 2015

Miles de cabezas / *Thousand heads*

2006	2007	2008	2009	2010	2011	2012	2013	2014	2015
11.089	10.323	9.395	8.637	7.710	7.471	8.226	8.190	7.427	6.647

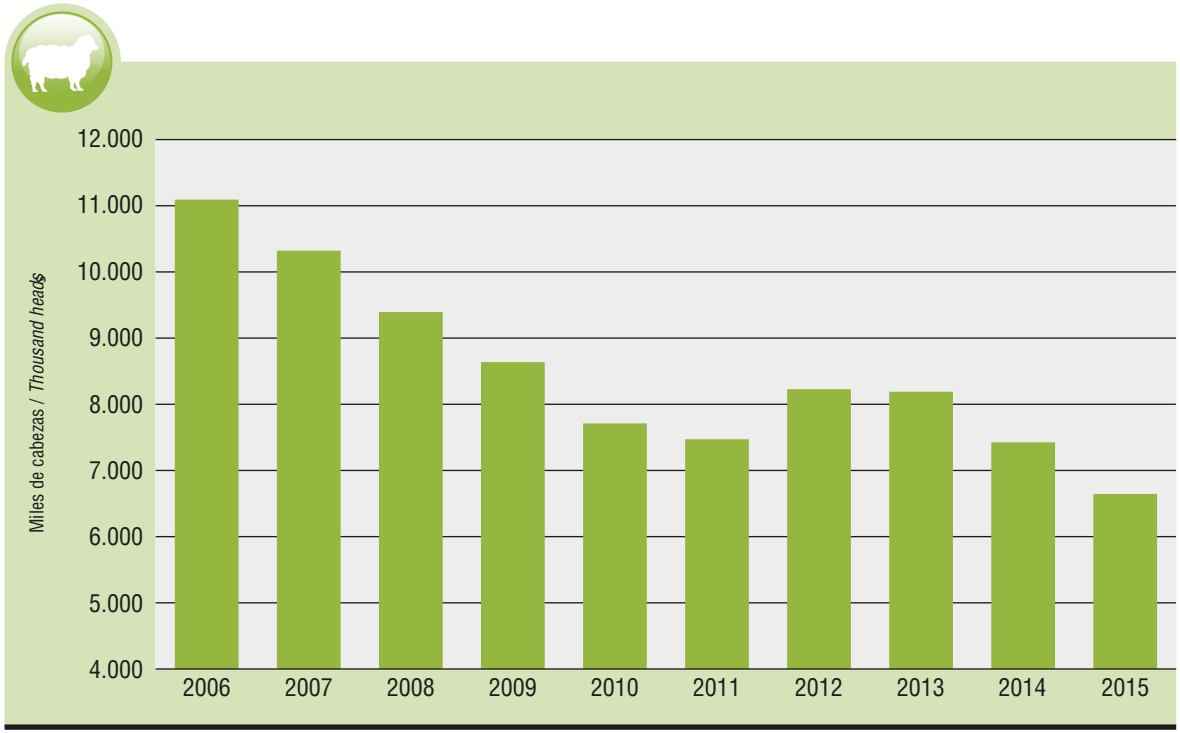

Fuente / *Source*: DI.CO.SE.

FAENA DE OVINOS* - POR CATEGORIA
SHEEP SLAUGHTER - BY CLASS*

Jul. 2015 - Jun. 2016
Cabezas / *Heads*

	Ovejas *Ewes*	Capones *Wethers*	Borregos *Hoggets*	Corderos *Lambs*	Carneros *Rams*	TOTAL
2015						
Julio/*July*	8.798	2.212	1.885	17.659	199	30.753
Agosto/*August*	10.199	3.250	1.274	27.812	140	42.675
Setiembre/*September*	16.023	11.442	2.532	52.178	299	82.474
Octubre/*October*	15.989	14.405	4.812	80.351	474	116.031
Noviembre/*November*	22.915	14.063	4.617	85.473	487	127.555
Diciembre/*December*	20.476	15.639	5.634	130.014	530	172.293
Sub-total	**94.400**	**61.011**	**20.754**	**393.487**	**2.129**	**571.781**
2016						
Enero/*January*	16.447	8.805	3.623	40.970	409	70.254
Febrero/*February*	17.318	10.222	2.454	18.589	247	48.830
Marzo/*March*	18.884	9.192	4.432	19.630	219	52.357
Abril/*April*	6.690	1.961	1.848	5.223	109	15.831
Mayo/*May*	9.443	2.176	1.586	10.305	77	23.587
Junio/*June*	7.013	3.692	2.214	15.584	378	28.881
Sub-total	**75.795**	**36.048**	**16.157**	**110.301**	**1.439**	**239.740**
Total	**170.195**	**97.059**	**36.911**	**503.788**	**3.568**	**811.521**
	20,97	11,96	4,55	62,08	0,44	100,00

* Establecimientos habilitados a nivel nacional / *Licensed processing plants.*

FAENA DE OVINOS* - POR CATEGORIA
SHEEP SLAUGHTER - BY CLASS*

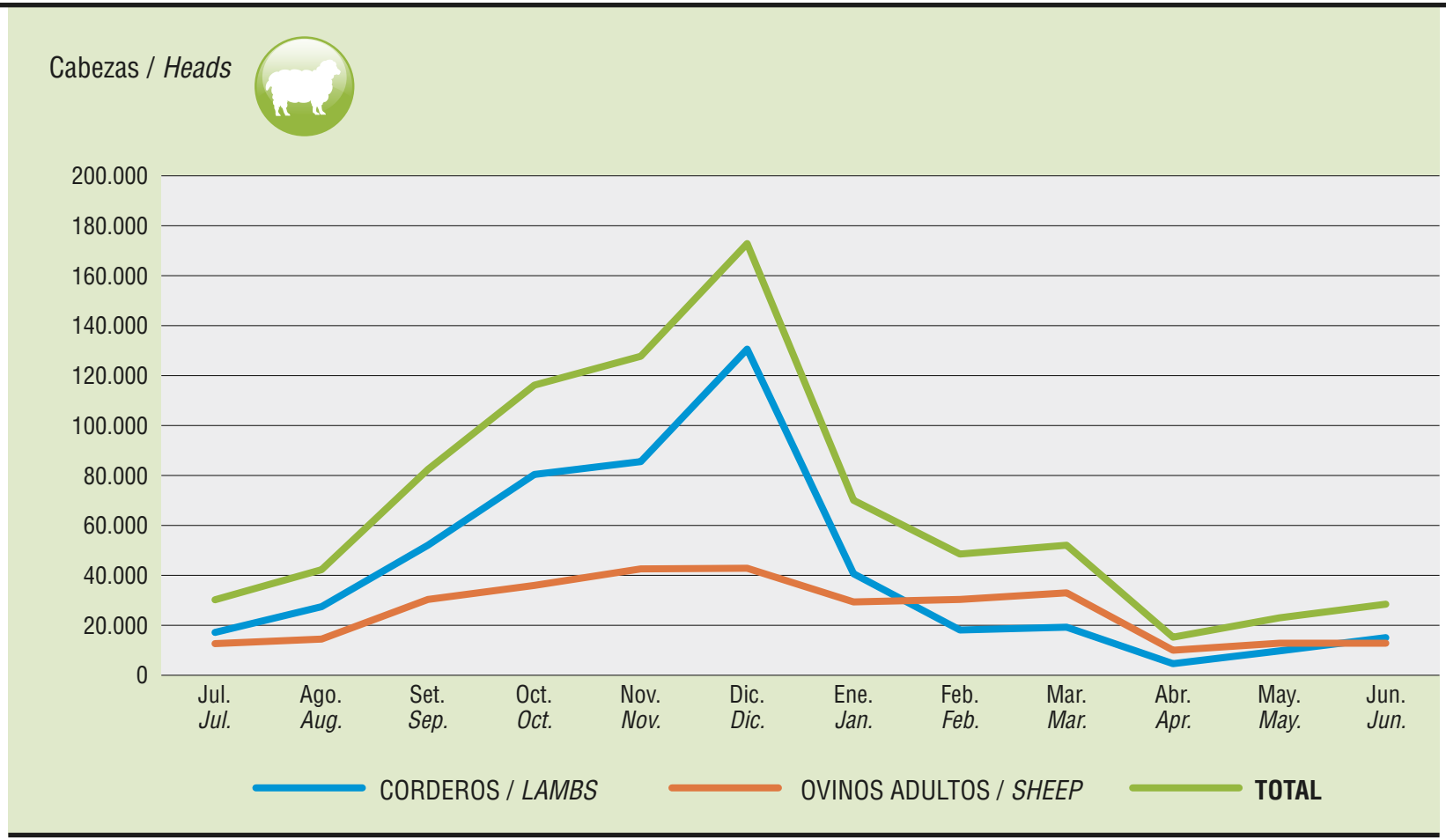

FAENA DE OVEJAS*
*EWE SLAUGHTER**

Jul. 2015 - Jun. 2016

	Cabezas *Heads*	Peso promedio en pie *Average Live Weight* (Kgs)	Peso promedio 2ª bza. *Average Dressed Weight* (Kgs)	% Rendimiento *Dressing %*
2015				
Julio/*July*	8.798	40,6	17,4	42,82
Agosto/*August*	10.199	41,9	18,0	42,92
Setiembre/*September*	16.023	41,2	18,0	43,69
Octubre/*October*	15.989	43,4	19,0	43,89
Noviembre/*November*	22.915	43,4	18,7	43,10
Diciembre/*December*	20.476	44,4	19,3	43,54
Sub-total	**94.400**	**42,8**	**18,6**	**43,39**
2016				
Enero/*January*	16.447	44,5	19,0	42,67
Febrero/*February*	17.318	43,5	18,3	42,10
Marzo/*March*	18.884	43,3	18,1	41,73
Abril/*April*	6.690	43,4	18,3	42,18
Mayo/*May*	9.443	42,8	18,1	42,24
Junio/*June*	7.013	42,8	18,0	42,20
Sub-total	**75.795**	**43,5**	**18,3**	**42,17**
TOTAL	**170.195**	**43,1**	**18,5**	**42,84**

* Establecimientos habilitados a nivel nacional / *Licensed processing plants.*

FAENA DE CAPONES*
*WETHER SLAUGHTER**

Jul. 2015 - Jun. 2016

	Cabezas *Heads*	Peso promedio en pie *Average Live Weight* (Kgs)	Peso promedio 2ª bza. *Average Dressed Weight* (Kgs)	% Rendimiento *Dressing %*
2015				
Julio/*July*	2.212	38,9	17,6	45,13
Agosto/*August*	3.250	40,5	18,2	44,81
Setiembre/*September*	11.442	37,7	16,7	44,20
Octubre/*October*	14.405	41,4	18,4	44,45
Noviembre/*November*	14.063	42,4	18,7	44,23
Diciembre/*December*	15.639	42,6	18,8	44,16
Sub-total	**61.011**	**41,1**	**18,2**	**44,32**
2016				
Enero/*January*	8.805	45,7	20,3	44,50
Febrero/*February*	10.222	44,3	19,5	43,98
Marzo/*March*	9.192	44,8	19,5	43,46
Abril/*April*	1.961	43,0	18,9	43,86
Mayo/*May*	2.176	43,5	19,2	44,22
Junio/*June*	3.692	40,1	18,0	44,78
Sub-total	**36.048**	**44,2**	**19,5**	**44,06**
TOTAL	**97.059**	**42,3**	**18,7**	**44,22**

* Establecimientos habilitados a nivel nacional / *Licensed processing plants.*

FAENA DE BORREGOS*
*HOGGET SLAUGHTER**

Jul. 2015 - Jun. 2016

	Cabezas *Heads*	Peso promedio en pie *Average Live Weight* (Kgs)	Peso promedio 2ª bza. *Average Dressed Weight* (Kgs)	% Rendimiento *Dressing %*
2015				
Julio/*July*	1.885	34,5	14,5	42,16
Agosto/*August*	1.274	34,7	15,1	43,66
Setiembre/*September*	2.532	36,4	15,6	42,81
Octubre/*October*	4.812	37,0	16,0	43,23
Noviembre/*November*	4.617	38,2	16,8	43,91
Diciembre/*December*	5.634	34,7	15,4	44,22
Sub-total	**20.754**	**36,2**	**15,8**	**43,53**
2016				
Enero/*January*	3.623	37,7	16,2	42,91
Febrero/*February*	2.454	40,8	17,9	43,88
Marzo/*March*	4.432	39,2	16,6	42,35
Abril/*April*	1.848	36,3	15,3	42,19
Mayo/*May*	1.586	36,6	16,2	44,24
Junio/*June*	2.214	36,4	16,1	44,17
Sub-total	**16.157**	**38,1**	**16,4**	**43,12**
TOTAL	**36.911**	**37,1**	**16,1**	**43,35**

* Establecimientos habilitados a nivel nacional / *Licensed processing plants.*

FAENA DE CORDEROS*
*LAMB SLAUGHTER**

Jul. 2015 - Jun. 2016

	Cabezas *Heads*	Peso promedio en pie *Average Live Weight* (Kgs)	Peso promedio 2ª bza. *Average Dressed Weight* (Kgs)	% Rendimiento *Dressing %*
2015				
Julio/*July*	17.659	35,7	16,2	45,33
Agosto/*August*	27.812	37,1	17,0	45,83
Setiembre/*September*	52.178	38,9	17,8	45,62
Octubre/*October*	80.351	37,8	17,1	45,28
Noviembre/*November*	85.473	37,2	16,7	44,83
Diciembre/*December*	130.014	32,4	14,4	44,52
Sub-total	**393.487**	**35,9**	**16,2**	**45,04**
2016				
Enero/*January*	40.970	37,1	16,1	43,47
Febrero/*February*	18.589	37,0	16,2	43,68
Marzo/*March*	19.630	36,5	15,9	43,60
Abril/*April*	5.223	35,6	15,7	44,00
Mayo/*May*	10.305	34,6	15,4	44,49
Junio/*June*	15.584	37,6	17,3	45,96
Sub-total	**110.301**	**36,7**	**16,2**	**44,00**
TOTAL	**503.788**	**36,1**	**16,2**	**44,81**

* Establecimientos habilitados a nivel nacional / *Licensed processing plants.*

FAENA DE CARNEROS*
*RAM SLAUGHTER**

Jul. 2015 - Jun. 2016

	Cabezas *Heads*	Peso promedio en pie *Average Live Weight* (Kgs)	Peso promedio 2ª bza. *Average Dressed Weight* (Kgs)	% Rendimiento *Dressing %*
2015				
Julio/*July*	199	65,3	30,6	46,90
Agosto/*August*	140	62,9	29,1	46,27
Setiembre/*September*	299	60,6	27,3	45,11
Octubre/*October*	474	60,9	27,3	44,75
Noviembre/*November*	487	65,4	29,5	45,05
Diciembre/*December*	530	66,1	30,0	45,37
Sub-total	**2.129**	**63,7**	**28,9**	**45,33**
2016				
Enero/*January*	409	60,8	27,1	44,59
Febrero/*February*	247	63,6	28,9	45,47
Marzo/*March*	219	56,5	24,0	42,55
Abril/*April*	109	60,3	27,0	44,84
Mayo/*May*	77	56,7	25,9	45,72
Junio/*June*	378	57,7	26,1	45,24
Sub-total	**1.439**	**59,5**	**26,6**	**44,70**
TOTAL	**3.568**	**62,0**	**28,0**	**45,09**

* Establecimientos habilitados a nivel nacional / *Licensed processing plants.*

FAENA DE OVINOS*
*SHEEP SLAUGHTER**

Jul. 2015 - Jun. 2016

	Cabezas *Heads*	Peso promedio en pie *Average Live Weight* (Kgs)	Peso promedio 2ª bza. *Average Dressed Weight* (Kgs)	% Rendimiento *Dressing %*
2015				
Julio/*July*	30.753	37,4	16,6	44,37
Agosto/*August*	42.675	38,5	17,3	44,94
Setiembre/*September*	82.474	39,2	17,6	44,95
Octubre/*October*	116.031	39,1	17,5	44,87
Noviembre/*November*	127.555	39,0	17,3	44,38
Diciembre/*December*	172.293	35,0	15,5	44,33
Sub-total	**571.781**	**37,7**	**16,8**	**44,60**
2016				
Enero/*January*	70.254	40,1	17,4	43,39
Febrero/*February*	48.830	41,1	17,8	43,18
Marzo/*March*	52.357	40,7	17,4	42,75
Abril/*April*	15.831	40,1	17,2	42,97
Mayo/*May*	23.587	38,9	16,9	43,46
Junio/*June*	28.881	39,3	17,6	44,68
Sub-total	**239.740**	**40,2**	**17,4**	**43,34**
TOTAL	**811.521**	**38,5**	**17,0**	**44,21**

* Establecimientos habilitados a nivel nacional / *Licensed processing plants.*

EXPORTACION DE CARNE OVINA - DISTRIBUCION MENSUAL

SHEEP MEAT EXPORTS - MONTHLY

Jul. 13 - Jun. 14 / Jul. 15 - Jun. 16

	Jul. 15 / Jun. 16				Jul. 14 / Jun. 15				Jul. 13 / Jun. 14			
	Tons.		Miles de dólares *Thousand dollars*	USD/Tons P. Canal *Carcase W.* **	Tons.		Miles de dólares *Thousand dollars*	USD/Tons P. Canal *Carcase W.* **	Tons.		Miles de dólares *Thousand dollars*	USD/Tons P. Canal *Carcase W.* **
	Peso embarque *Shipped weight*	Peso canal* *Carcase weight**			Peso embarque *Shipped weight*	Peso canal* *Carcase weight**			Peso embarque *Shipped weight*	Peso canal* *Carcase weight**		
Julio/*July*	500	598	2.759	4.617	903	1.124	5.030	4.473	1.377	1.578	6.251	3.960
Agosto/*August*	441	508	2.431	4.786	762	913	4.261	4.668	1.425	1.748	6.511	3.724
Setiembre/*September*	555	652	3.520	5.400	1.465	1.821	8.902	4.888	1.819	2.356	9.402	3.991
Octubre/*October*	936	1.146	5.061	4.415	1.503	1.880	9.389	4.995	2.048	2.403	10.184	4.239
Noviembre/*November*	1.481	1.786	8.989	5.032	2.077	2.682	12.589	4.693	2.813	3.749	15.262	4.071
Diciembre/*December*	1.205	1.609	7.076	4.397	1.851	2.225	10.483	4.711	2.209	2.731	11.219	4.108
Sub-total	**5.117**	**6.299**	**29.837**	**4.737**	**8.561**	**10.645**	**50.654**	**4.758**	**11.691**	**14.565**	**58.828**	**4.039**
Enero/*January*	630	810	3.356	4.146	1.291	1.701	8.085	4.753	1.869	2.452	9.609	3.919
Febrero/*February*	918	1.198	5.345	4.461	1.307	1.654	7.489	4.529	1.225	1.423	5.797	4.074
Marzo/*March*	779	1.014	3.745	3.695	767	992	4.526	4.563	1.758	2.243	8.588	3.830
Abril/*April*	727	942	3.438	3.648	433	613	2.237	3.648	1.500	1.861	8.025	4.313
Mayo/*May*	283	321	1.337	4.167	186	264	1.030	3.908	1.251	1.589	6.598	4.153
Junio/*June*	471	560	2.425	4.330	313	383	1.775	4.636	1.081	1.400	5.811	4.150
Sub-total	**3.808**	**4.845**	**19.647**	**4.055**	**4.298**	**5.606**	**25.142**	**4.485**	**8.683**	**10.967**	**44.428**	**4.051**
Total	**8.925**	**11.144**	**49.484**	**4.440**	**12.858**	**16.252**	**75.795**	**4.664**	**20.375**	**25.533**	**103.257**	**4.044**

* Peso canal - estimado. / *Carcase weight - estimated.*
** Calculado sobre valores en unidades de kilos y dólares. / *Calculated over kgs. and dollars.*
Nota: Los totales pueden no coincidir con la suma de parciales por razones de redondeo de cifras.
Note: Grand totals might not coincide with exact data addition due to round-up numbers.

EXPORTACIONES DE CARNE OVINA - POR DESTINO
SHEEPMEAT EXPORTS - BY DESTINATION

Jul. 13 - Jun. 14 / Jul. 15 - Jun. 16
Tons. Peso Embarque. / *Shipped Weight*

	CONGELADA / *FROZEN*			ENFRIADA / *CHILLED*			PROD. CÁRNICO OVINO / *SHEEPMEAT PRODUCT*			TOTAL		
	Jul. 15 Jun. 16	Jul. 14 Jun. 15	Jul. 13 Jun. 14	Jul. 15 Jun. 16	Jul. 14 Jun. 15	Jul. 13 Jun. 14	Jul. 15 Jun. 16	Jul. 14 Jun. 15	Jul. 13 Jun. 14	Jul. 15 Jun. 16	Jul. 14 Jun. 15	Jul. 13 Jun. 14
AMERICA / *AMERICA*	**6.213**	**6.637**	**6.814**	**20**	**1.347**	**2.027**				**6.233**	**7.984**	**8.841**
MERCOSUR / *MERCOSUR*	**6.181**	**6.503**	**6.594**	**18**	**1.341**	**2.020**				**6.199**	**7.844**	**8.614**
BRASIL / *BRAZIL*	6.181	6.503	6.594	18	1.341	2.020				6.199	7.844	8.614
NAFTA / *NAFTA*	**26**	**123**	**209**	**2**	**7**	**7**				**28**	**130**	**216**
CANADÁ / *CANADA*	25	96	171							25	96	171
MÉXICO / *MEXICO*				2	7	7				2	7	7
ESTADOS UNIDOS / *UNITED STATES*	1	26	38	(.)						1	26	38
RESTO DE AMERICA / *REST OF AMERICA*	**6**	**11**	**11**							**6**	**11**	**11**
ECUADOR / *ECUADOR*	6	11	11							6	11	11
EUROPA / *EUROPE*	**905**	**1.791**	**2.799**	**(.)**	**10**	**14**				**905**	**1.801**	**2.813**
UNION EUROPEA / *EUROPEAN UNION*	**870**	**1.523**	**2.264**		**10**	**14**				**870**	**1.533**	**2.278**
ALEMANIA / *GERMANY*	214	467	622			12				214	467	633
PAÍSES BAJOS / *NETHERLANDS*	265	357	364			2				265	357	367
FRANCIA / *FRANCE*	173	377	621							173	377	621
REINO UNIDO / *UNITED KINGDOM*	145	167	475							145	167	475
DINAMARCA / *DENMARK*	24		26							24		26
SUECIA / *SWEDEN*	24	80	59		10					24	90	59
BÉLGICA / *BELGIUM*	12	24	71							12	24	71
ESPAÑA / *SPAIN*	10	35	8							10	35	8
FINLANDIA / *FINLAND*	3	17	19							3	17	19
RESTO DE EUROPA / *REST OF EUROPE*	**35**	**268**	**534**	**(.)**	**(.)**	**(.)**				**35**	**268**	**534**
NORUEGA / *NORWAY*	35	54	48							35	54	48
FEDERACION RUSA / *RUSSIAN FEDERATION*	(.)	213	446	(.)	(.)					(.)	214	446
TURQUÍA / *TURKEY*			25									25
SUIZA / *SWITZERLAND*			15			(.)						15

EXPORTACIONES DE CARNE OVINA - POR DESTINO
SHEEPMEAT EXPORTS - BY DESTINATION

Jul. 13 - Jun. 14 / Jul. 15 - Jun. 16
Tons. Peso Embarque. / *Shipped Weight*

	CONGELADA / *FROZEN*			ENFRIADA / *CHILLED*			PROD. CÁRNICO OVINO / *SHEEPMEAT PRODUCT*			TOTAL		
	Jul. 15 Jun. 16	Jul. 14 Jun. 15	Jul. 13 Jun. 14	Jul. 15 Jun. 16	Jul. 14 Jun. 15	Jul. 13 Jun. 14	Jul. 15 Jun. 16	Jul. 14 Jun. 15	Jul. 13 Jun. 14	Jul. 15 Jun. 16	Jul. 14 Jun. 15	Jul. 13 Jun. 14
ASIA / *ASIA*	**1.744**	**2.839**	**8.313**			**17**				**1.744**	**2.839**	**8.330**
ASIA / *ASIA*	**1.744**	**2.839**	**8.313**			**17**				**1.744**	**2.839**	**8.330**
REPÚBLICA POPULAR CHINA / *CHINA*	1.693	2.167	7.547			17				1.693	2.167	7.565
BAHRÉIN / *BAHRAIN*	34									34		
JORDANIA / *JORDAN*	17	521	632							17	521	632
ISRAEL / *ISRAEL*		21									21	
IRAQ / *IRAQ*		53									53	
ZONA NEUTRAL PALESTINA / *PALESTINIAN NEUTRAL ZONE*			13									13
EMIRATOS ÁRABES UNIDOS / *UNITED ARAB EMIRATES*		18	70								18	70
OMÁN / *OMAN*		(.)									(.)	
KAZAJISTÁN / *KAZAKHSTAN*		15	27								15	27
KUWAIT / *KUWAIT*		44	24								44	24
OCEANIA / *OCEANIA*	**33**	**25**	**36**							**33**	**25**	**36**
OCEANIA / *OCEANIA*	**33**	**25**	**36**							**33**	**25**	**36**
POLINESIA FRANCESA / *FRENCH POLYNESIA*	33	25	36							33	25	36
AFRICA / *AFRICA*	**9**	**209**	**355**							**9**	**209**	**355**
AFRICA / *AFRICA*	**8**	**177**	**355**							**8**	**177**	**355**
REPÚBLICA DEL CONGO / *CONGO*	8	31	19							8	31	19
COSTA DE MARFIL / *COTE D IVOIRE*	(.)									(.)		
GABÓN / *GABON*		26	24								26	24
ARGELIA / *ALGERIA*			96									96
TÚNEZ / *TUNISIA*		121	179								121	179
SEYCHELLES / *SEYCHELLES*			12									12
LIBIA / *LIBYAN ARAB JAMAHIRIYA*			26									26

EXPORTACIONES DE CARNE OVINA - POR DESTINO
SHEEPMEAT EXPORTS - BY DESTINATION

Jul. 13 - Jun. 14 / Jul. 15 - Jun. 16
Tons. Peso Embarque. / *Shipped Weight*

	CONGELADA / *FROZEN*			ENFRIADA / *CHILLED*			PROD. CÁRNICO OVINO / *SHEEPMEAT PRODUCT*			TOTAL		
	Jul. 15 Jun. 16	Jul. 14 Jun. 15	Jul. 13 Jun. 14	Jul. 15 Jun. 16	Jul. 14 Jun. 15	Jul. 13 Jun. 14	Jul. 15 Jun. 16	Jul. 14 Jun. 15	Jul. 13 Jun. 14	Jul. 15 Jun. 16	Jul. 14 Jun. 15	Jul. 13 Jun. 14
UNION EUROPEA / *EUROPEAN UNION*	**1**	**32**								**1**	**32**	
FRANCIA / *FRANCE*	1	32								1	32	
TOTAL	**8.905**	**11.501**	**18.316**	**20**	**1.358**	**2.059**				**8.925**	**12.858**	**20.375**

Nota: Los totales pueden no coincidir con la suma de los parciales por razones de redondeo de cifras.
Note: Grand totals might not coincide with exact data addition due to round-up of numbers.

EXPORTACIONES DE CARNE OVINA - POR DESTINO
SHEEPMEAT EXPORTS - BY DESTINATION

Jul. 13 - Jun. 14 / Jul. 15 - Jun. 16
Tons. Peso Canal.* / *Carcase Weight**

	CONGELADA / *FROZEN*			ENFRIADA / *CHILLED*			PROD. CÁRNICO OVINO / *SHEEPMEAT PRODUCT*			TOTAL		
	Jul. 15 Jun. 16	Jul. 14 Jun. 15	Jul. 13 Jun. 14	Jul. 15 Jun. 16	Jul. 14 Jun. 15	Jul. 13 Jun. 14	Jul. 15 Jun. 16	Jul. 14 Jun. 15	Jul. 13 Jun. 14	Jul. 15 Jun. 16	Jul. 14 Jun. 15	Jul. 13 Jun. 14
AMERICA / *AMERICA*	**7.092**	**7.473**	**7.827**	**23**	**1.395**	**2.095**				**7.115**	**8.868**	**9.922**
MERCOSUR / *MERCOSUR*	**7.031**	**7.200**	**7.371**	**19**	**1.381**	**2.081**				**7.050**	**8.581**	**9.452**
BRASIL / *BRAZIL*	7.031	7.200	7.371	19	1.381	2.081				7.050	8.581	9.452
NAFTA / *NAFTA*	**54**	**261**	**444**	**4**	**14**	**14**				**59**	**275**	**458**
CANADÁ / *CANADA*	53	205	364							53	205	364
MÉXICO / *MEXICO*				4	14	14				4	14	14
ESTADOS UNIDOS / *UNITED STATES*	1	56	80	(.)						1	56	80
RESTO DE AMERICA / *REST OF AMERICA*	**6**	**12**	**12**							**6**	**12**	**12**
ECUADOR / *ECUADOR*	6	12	12							6	12	12
EUROPA / *EUROPE*	**1.923**	**3.744**	**5.618**	**(.)**	**22**	**30**				**1.923**	**3.766**	**5.648**
UNION EUROPEA / *EUROPEAN UNION*	**1.848**	**3.235**	**4.810**		**22**	**30**				**1.848**	**3.257**	**4.839**
ALEMANIA / *GERMANY*	454	991	1.320			25				454	991	1.345
PAÍSES BAJOS / *NETHERLANDS*	563	759	774			5				563	759	779
FRANCIA / *FRANCE*	368	800	1.319							368	800	1.319
REINO UNIDO / *UNITED KINGDOM*	309	355	1.009							309	355	1.009
DINAMARCA / *DENMARK*	50		54							50		54
SUECIA / *SWEDEN*	51	170	126		22					51	192	126
BÉLGICA / *BELGIUM*	26	52	151							26	52	151
ESPAÑA / *SPAIN*	22	73	16							22	73	16
FINLANDIA / *FINLAND*	5	35	40							5	35	40
RESTO DE EUROPA / *REST OF EUROPE*	**75**	**509**	**808**	**(.)**	**(.)**	**(.)**				**75**	**509**	**809**
NORUEGA / *NORWAY*	75	115	101							75	115	101
FEDERACION RUSA / *RUSSIAN FEDERATION*	(.)	394	644	(.)	(.)					(.)	394	644
TURQUÍA / *TURKEY*			31									31
SUIZA / *SWITZERLAND*			33			(.)						33

EXPORTACIONES DE CARNE OVINA - POR DESTINO
SHEEPMEAT EXPORTS - BY DESTINATION

Jul. 13 - Jun. 14 / Jul. 15 - Jun. 16
Tons. Peso Canal.* / *Carcase Weight**

	CONGELADA / *FROZEN*			ENFRIADA / *CHILLED*			PROD. CÁRNICO OVINO / *SHEEPMEAT PRODUCT*			TOTAL		
	Jul. 15 Jun. 16	Jul. 14 Jun. 15	Jul. 13 Jun. 14	Jul. 15 Jun. 16	Jul. 14 Jun. 15	Jul. 13 Jun. 14	Jul. 15 Jun. 16	Jul. 14 Jun. 15	Jul. 13 Jun. 14	Jul. 15 Jun. 16	Jul. 14 Jun. 15	Jul. 13 Jun. 14
ASIA / *ASIA*	**2.028**	**3.322**	**9.508**			**18**				**2.028**	**3.322**	**9.526**
ASIA / *ASIA*	**2.028**	**3.322**	**9.508**			**18**				**2.028**	**3.322**	**9.526**
REPÚBLICA POPULAR CHINA / *CHINA*	1.975	2.556	8.655			18				1.975	2.556	8.673
BAHRÉIN / *BAHRAIN*	35									35		
JORDANIA / *JORDAN*	18	543	658							18	543	658
ISRAEL / *ISRAEL*		44									44	
IRAQ / *IRAQ*		55									55	
ZONA NEUTRAL PALESTINA / *PALESTINIAN NEUTRAL ZONE*			13									13
EMIRATOS ÁRABES UNIDOS / *UNITED ARAB EMIRATES*		19	73								19	73
OMÁN / *OMAN*		(.)									(.)	
KAZAJISTÁN / *KAZAKHSTAN*		31	57								31	57
KUWAIT / *KUWAIT*		73	52								73	52
OCEANIA / *OCEANIA*	**67**	**42**	**59**							**67**	**42**	**59**
OCEANIA / *OCEANIA*	**67**	**42**	**59**							**67**	**42**	**59**
POLINESIA FRANCESA / *FRENCH POLYNESIA*	67	42	59							67	42	59
AFRICA / *AFRICA*	**11**	**253**	**378**							**11**	**253**	**378**
AFRICA / *AFRICA*	**8**	**185**	**378**							**8**	**185**	**378**
REPÚBLICA DEL CONGO / *CONGO*	8	32	20							8	32	20
COSTA DE MARFIL / *COTE D IVOIRE*	(.)									(.)		
GABÓN / *GABON*		27	25								27	25
ARGELIA / *ALGERIA*			100									100
TÚNEZ / *TUNISIA*		126	186								126	186
SEYCHELLES / *SEYCHELLES*			21									21
LIBIA / *LIBYAN ARAB JAMAHIRIYA*			27									27

EXPORTACIONES DE CARNE OVINA - POR DESTINO
SHEEPMEAT EXPORTS - BY DESTINATION

Jul. 13 - Jun. 14 / Jul. 15 - Jun. 16
Tons. Peso Canal.* / *Carcase Weight**

	CONGELADA / *FROZEN*			ENFRIADA / *CHILLED*			PROD. CÁRNICO OVINO / *SHEEPMEAT PRODUCT*			TOTAL		
	Jul. 15 Jun. 16	Jul. 14 Jun. 15	Jul. 13 Jun. 14	Jul. 15 Jun. 16	Jul. 14 Jun. 15	Jul. 13 Jun. 14	Jul. 15 Jun. 16	Jul. 14 Jun. 15	Jul. 13 Jun. 14	Jul. 15 Jun. 16	Jul. 14 Jun. 15	Jul. 13 Jun. 14
UNION EUROPEA / *EUROPEAN UNION*	**3**	**68**								**3**	**68**	
FRANCIA / *FRANCE*	3	68								3	68	
TOTAL	**11.121**	**14.834**	**23.389**	**23**	**1.417**	**2.143**				**11.144**	**16.252**	**25.533**

* Peso canal - estimado. / *Carcase weight - estimated.*
Nota: Los totales pueden no coincidir con la suma de los parciales por razones de redondeo de cifras.
Note: Grand totals might not coincide with exact data addition due to round-up of numbers.

EXPORTACIONES DE CARNE OVINA - POR DESTINO
SHEEPMEAT EXPORTS - BY DESTINATION

Jul. 13 - Jun. 14 / Jul. 15 - Jun. 16
Miles de dólares / *Thousand dollars*

	CONGELADA / *FROZEN*			ENFRIADA / *CHILLED*			PROD. CÁRNICO OVINO / *SHEEPMEAT PRODUCT*			TOTAL		
	Jul. 15 Jun. 16	Jul. 14 Jun. 15	Jul. 13 Jun. 14	Jul. 15 Jun. 16	Jul. 14 Jun. 15	Jul. 13 Jun. 14	Jul. 15 Jun. 16	Jul. 14 Jun. 15	Jul. 13 Jun. 14	Jul. 15 Jun. 16	Jul. 14 Jun. 15	Jul. 13 Jun. 14
AMERICA / *AMERICA*	**37.420**	**42.039**	**38.633**	**99**	**6.817**	**8.363**				**37.519**	**48.855**	**46.997**
MERCOSUR / *MERCOSUR*	**37.171**	**40.836**	**36.942**	**80**	**6.749**	**8.293**				**37.251**	**47.584**	**45.236**
BRASIL / *BRAZIL*	37.171	40.836	36.942	80	6.749	8.293				37.251	47.584	45.236
NAFTA / *NAFTA*	**172**	**1.073**	**1.525**	**19**	**68**	**70**				**190**	**1.141**	**1.595**
CANADÁ / *CANADA*	168	803	1.192							168	803	1.192
MÉXICO / *MEXICO*				18	68	70				18	68	70
ESTADOS UNIDOS / *UNITED STATES*	3	269	333	(.)						4	270	333
RESTO DE AMERICA / *REST OF AMERICA*	**78**	**130**	**166**							**78**	**130**	**166**
ECUADOR / *ECUADOR*	78	130	166							78	130	166
EUROPA / *EUROPE*	**7.494**	**14.432**	**21.633**	**1**	**94**	**137**				**7.495**	**14.526**	**21.771**
UNION EUROPEA / *EUROPEAN UNION*	**7.192**	**13.169**	**18.934**		**92**	**136**				**7.192**	**13.261**	**19.070**
ALEMANIA / *GERMANY*	2.317	4.522	6.510			115				2.317	4.522	6.626
PAÍSES BAJOS / *NETHERLANDS*	2.110	3.138	3.034			20				2.110	3.138	3.054
FRANCIA / *FRANCE*	1.138	2.894	4.245							1.138	2.894	4.245
REINO UNIDO / *UNITED KINGDOM*	1.115	1.411	3.523							1.115	1.411	3.523
DINAMARCA / *DENMARK*	181		225							181		225
SUECIA / *SWEDEN*	154	579	445		92					154	671	445
BÉLGICA / *BELGIUM*	88	254	666							88	254	666
ESPAÑA / *SPAIN*	61	200	47							61	200	47
FINLANDIA / *FINLAND*	29	170	238							29	170	238
RESTO DE EUROPA / *REST OF EUROPE*	**302**	**1.263**	**2.699**	**1**	**2**	**2**				**303**	**1.264**	**2.701**
NORUEGA / *NORWAY*	300	438	515							300	438	515
FEDERACION RUSA / *RUSSIAN FEDERATION*	2	824	1.878	1	2					3	826	1.878
TURQUÍA / *TURKEY*			149									149
SUIZA / *SWITZERLAND*			157			2						158

EXPORTACIONES DE CARNE OVINA - POR DESTINO
SHEEPMEAT EXPORTS - BY DESTINATION

Jul. 13 - Jun. 14 / Jul. 15 - Jun. 16
Miles de dólares / *Thousand dollars*

	CONGELADA / *FROZEN*			ENFRIADA / *CHILLED*			PROD. CÁRNICO OVINO / *SHEEPMEAT PRODUCT*			TOTAL		
	Jul. 15 Jun. 16	Jul. 14 Jun. 15	Jul. 13 Jun. 14	Jul. 15 Jun. 16	Jul. 14 Jun. 15	Jul. 13 Jun. 14	Jul. 15 Jun. 16	Jul. 14 Jun. 15	Jul. 13 Jun. 14	Jul. 15 Jun. 16	Jul. 14 Jun. 15	Jul. 13 Jun. 14
ASIA / *ASIA*	**4.304**	**11.284**	**32.546**			**68**				**4.304**	**11.284**	**32.614**
ASIA / *ASIA*	**4.304**	**11.284**	**32.546**			**68**				**4.304**	**11.284**	**32.614**
REPÚBLICA POPULAR CHINA / *CHINA*	4.098	8.062	29.188			68				4.098	8.062	29.256
BAHRÉIN / *BAHRAIN*	142									142		
JORDANIA / *JORDAN*	64	2.462	2.848							64	2.462	2.848
ISRAEL / *ISRAEL*		204									204	
IRAQ / *IRAQ*		270									270	
ZONA NEUTRAL PALESTINA / *PALESTINIAN NEUTRAL ZONE*			63									63
EMIRATOS ÁRABES UNIDOS / *UNITED ARAB EMIRATES*		81	308								81	308
OMÁN / *OMAN*		1									1	
KAZAJISTÁN / *KAZAKHSTAN*		41	70								41	70
KUWAIT / *KUWAIT*		163	68								163	68
OCEANIA / *OCEANIA*	**114**	**129**	**171**							**114**	**129**	**171**
OCEANIA / *OCEANIA*	**114**	**129**	**171**							**114**	**129**	**171**
POLINESIA FRANCESA / *FRENCH POLYNESIA*	114	129	171							114	129	171
AFRICA / *AFRICA*	**51**	**1.001**	**1.705**							**51**	**1.001**	**1.705**
AFRICA / *AFRICA*	**42**	**858**	**1.705**							**42**	**858**	**1.705**
REPÚBLICA DEL CONGO / *CONGO*	41	192	111							41	192	111
COSTA DE MARFIL / *COTE D IVOIRE*	1									1		
GABÓN / *GABON*		74	98								74	98
ARGELIA / *ALGERIA*			466									466
TÚNEZ / *TUNISIA*		592	785								592	785
SEYCHELLES / *SEYCHELLES*			99									99
LIBIA / *LIBYAN ARAB JAMAHIRIYA*			146									146

EXPORTACIONES DE CARNE OVINA - POR DESTINO
SHEEPMEAT EXPORTS - BY DESTINATION

Jul. 13 - Jun. 14 / Jul. 15 - Jun. 16
Miles de dólares / *Thousand dollars*

	CONGELADA / *FROZEN*			ENFRIADA / *CHILLED*			PROD. CÁRNICO OVINO / *SHEEPMEAT PRODUCT*			TOTAL		
	Jul. 15 Jun. 16	Jul. 14 Jun. 15	Jul. 13 Jun. 14	Jul. 15 Jun. 16	Jul. 14 Jun. 15	Jul. 13 Jun. 14	Jul. 15 Jun. 16	Jul. 14 Jun. 15	Jul. 13 Jun. 14	Jul. 15 Jun. 16	Jul. 14 Jun. 15	Jul. 13 Jun. 14
UNION EUROPEA / *EUROPEAN UNION*	**9**	**144**								**9**	**144**	
FRANCIA / *FRANCE*	9	144								9	144	
TOTAL	**49.383**	**68.885**	**94.688**	**100**	**6.910**	**8.569**				**49.484**	**75.795**	**103.257**

Nota: Los totales pueden no coincidir con la suma de los parciales por razones de redondeo de cifras.
Note: Grand totals might not coincide with exact data addition due to round-up of numbers.



Porcinos

Swine

FAENA DE PORCINOS* - POR CATEGORIA
SWINE SLAUGHTER - BY CLASS*

Jul. 2015 - Jun. 2016
Cabezas / *Heads*

	Cerdos *Pigs*	Lechones *Piglets*	TOTAL
2015			
Julio/*July*	14.036	1.900	15.936
Agosto/*August*	12.708	1.694	14.402
Setiembre/*September*	12.903	2.075	14.978
Octubre/*October*	13.809	3.355	17.164
Noviembre/*November*	13.578	4.178	17.756
Diciembre/*December*	14.784	6.827	21.611
Sub-total	**81.818**	**20.029**	**101.847**
2016			
Enero/*January*	11.268	1.759	13.027
Febrero/*February*	12.570	1.413	13.983
Marzo/*March*	11.992	1.787	13.779
Abril/*April*	11.150	1.570	12.720
Mayo/*May*	13.680	2.524	16.204
Junio/*June*	13.036	3.621	16.657
Sub-total	**73.696**	**12.674**	**86.370**
Total	**155.514**	**32.703**	**188.217**
	82,62%	17,38%	100,00%

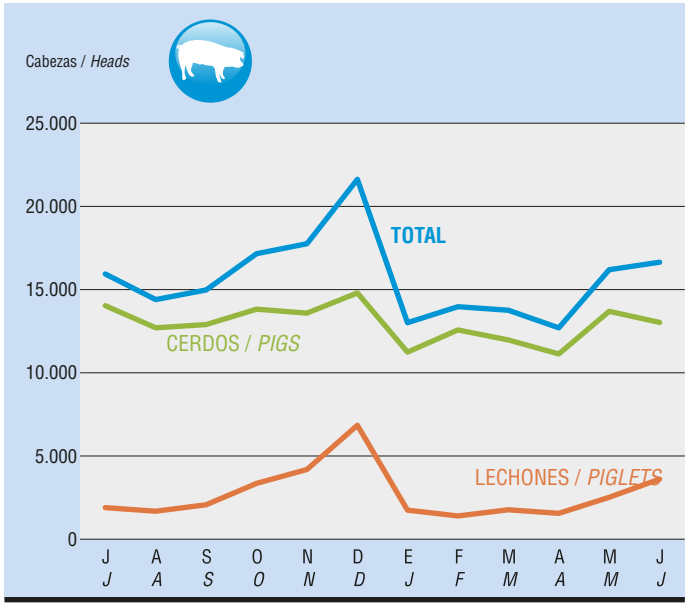

* Establecimientos habilitados a nivel nacional / *Licensed processing plants.*

FAENA DE CERDOS*
*PIG SLAUGHTER**

Jul. 2015 - Jun. 2016

	Cabezas *Heads*	Peso promedio en pie *Average Live Weight* (Kgs)	Peso promedio 2ª bza. *Average Dressed Weight* (Kgs)	% Rendimiento *Dressing %*
2015				
Julio/*July*	14.036	107,1	85,7	80,00
Agosto/*August*	12.708	106,9	85,6	80,12
Setiembre/*September*	12.903	107,1	85,9	80,16
Octubre/*October*	13.809	110,5	88,8	80,43
Noviembre/*November*	13.578	109,9	88,2	80,28
Diciembre/*December*	14.784	107,1	86,3	80,56
Sub-total	**81.818**	**108,1**	**86,8**	**80,27**
2016				
Enero/*January*	11.268	108,5	87,4	80,50
Febrero/*February*	12.570	109,0	87,7	80,49
Marzo/*March*	11.992	113,4	91,5	80,69
Abril/*April*	11.150	112,3	90,3	80,45
Mayo/*May*	13.680	112,7	90,4	80,17
Junio/*June*	13.036	108,3	86,8	80,16
Sub-total	**73.696**	**110,7**	**89,0**	**80,40**
TOTAL	**155.514**	**109,3**	**87,8**	**80,33**

* Establecimientos habilitados a nivel nacional / *Licensed processing plants.*

FAENA DE LECHONES*
*PIGLET SLAUGHTER**

Jul. 2015 - Jun. 2016

	Cabezas *Heads*	Peso promedio en pie *Average Live Weight* (Kgs)	Peso promedio 2ª bza. *Average Dressed Weight* (Kgs)	% Rendimiento *Dressing %*
2015				
Julio/*July*	1.900	17,5	12,6	72,20
Agosto/*August*	1.694	18,2	13,0	71,36
Setiembre/*September*	2.075	18,1	12,9	71,38
Octubre/*October*	3.355	18,4	13,3	72,40
Noviembre/*November*	4.178	18,0	13,2	72,92
Diciembre/*December*	6.827	16,1	11,5	71,29
Sub-total	**20.029**	**17,4**	**12,5**	**71,94**
2016				
Enero/*January*	1.759	16,5	12,0	72,73
Febrero/*February*	1.413	16,1	11,6	71,78
Marzo/*March*	1.787	18,3	13,4	73,27
Abril/*April*	1.570	16,1	11,3	70,47
Mayo/*May*	2.524	18,4	13,2	71,67
Junio/*June*	3.621	17,6	12,7	72,16
Sub-total	**12.674**	**17,4**	**12,5**	**72,06**
TOTAL	**32.703**	**17,4**	**12,5**	**71,99**

* Establecimientos habilitados a nivel nacional / *Licensed processing plants.*

FAENA DE PORCINOS*
*SWINE SLAUGHTER**

Jul. 2015 - Jun. 2016

	Cabezas *Heads*	Peso promedio en pie *Average Live Weight* (Kgs)	Peso promedio 2ª bza. *Average Dressed Weight* (Kgs)	% Rendimiento *Dressing %*
2015				
Julio/*July*	15.936	96,4	76,9	79,83
Agosto/*August*	14.402	96,4	77,1	79,93
Setiembre/*September*	14.978	94,8	75,7	79,93
Octubre/*October*	17.164	92,4	74,1	80,12
Noviembre/*November*	17.756	88,3	70,6	79,93
Diciembre/*December*	21.611	78,4	62,7	79,96
Sub-total	**101.847**	**90,3**	**72,2**	**79,95**
2016				
Enero/*January*	13.027	96,1	77,2	80,32
Febrero/*February*	13.983	99,6	80,0	80,35
Marzo/*March*	13.779	101,0	81,4	80,52
Abril/*April*	12.720	100,4	80,6	80,25
Mayo/*May*	16.204	98,0	78,4	79,92
Junio/*June*	16.657	88,6	70,7	79,81
Sub-total	**86.370**	**97,0**	**77,8**	**80,18**
TOTAL	**188.217**	**93,4**	**74,7**	**80,06**

* Establecimientos habilitados a nivel nacional / *Licensed processing plants.*



Equinos
Horses

FAENA DE EQUINOS*
*HORSE SLAUGHTER**

Jul. 2015 - Jun. 2016

	Cabezas *Heads*	Peso promedio en pie *Average Live Weight* (Kgs)	Peso promedio 2ª bza. *Average Dressed Weight* (Kgs)	% Rendimiento *Dressing %*
2015				
Julio/*July*	2.768	385,0	209,4	54,40
Agosto/*August*	2.123	382,0	208,4	54,56
Setiembre/*September*	2.318	371,2	204,2	55,03
Octubre/*October*	2.255	388,1	216,1	55,70
Noviembre/*November*	2.632	387,3	213,5	55,12
Diciembre/*December*	3.260	395,4	217,0	54,88
Sub-total	**15.356**	**385,5**	**211,8**	**54,93**
2016				
Enero/*January*	3.081	392,6	214,9	54,72
Febrero/*February*	2.975	397,6	216,9	54,56
Marzo/*March*	3.094	399,0	218,8	54,84
Abril/*April*	3.107	396,6	215,8	54,42
Mayo/*May*	3.235	397,5	218,9	55,07
Junio/*June*	3.003	403,3	223,1	55,32
Sub-total	**18.495**	**397,7**	**218,1**	**54,82**
TOTAL	**33.851**	**392,2**	**215,2**	**54,87**

* Establecimientos habilitados a nivel nacional / *Licensed processing plants.*

EXPORTACIONES DE CARNE EQUINA - POR DESTINO
HORSEMEAT EXPORTS - BY DESTINATION

Jul. 13 - Jun. 14 / Jul. 15 - Jun. 16
Tons. Peso Embarque / *Shipped Weight*

	CONGELADA / *FROZEN*			ENFRIADA / *CHILLED*			PROD. CÁRNICO EQUINO / *HORSEMEAT PRODUCT*			TOTAL		
	Jul. 15 Jun. 16	Jul. 14 Jun. 15	Jul. 13 Jun. 14	Jul. 15 Jun. 16	Jul. 14 Jun. 15	Jul. 13 Jun. 14	Jul. 15 Jun. 16	Jul. 14 Jun. 15	Jul. 13 Jun. 14	Jul. 15 Jun. 16	Jul. 14 Jun. 15	Jul. 13 Jun. 14
EUROPA / *EUROPE*	**2.246**	**3.101**	**2.749**	**2.344**	**2.305**	**1.699**				**4.590**	**5.406**	**4.448**
UNION EUROPEA / *EUROPEAN UNION*	**1.256**	**756**	**15**	**2.236**	**2.139**	**1.628**				**3.492**	**2.895**	**1.643**
FRANCIA / *FRANCE*	53	51		1.224	1.098	821				1.277	1.149	821
BÉLGICA / *BELGIUM*	780	671		991	1.040	768				1.771	1.711	768
ALEMANIA / *GERMANY*	373	10								373	10	
PAÍSES BAJOS / *NETHERLANDS*	50			21						71		
LETONIA / *LATVIA*			15									15
ITALIA / *ITALY*		24				40					24	40
RESTO DE EUROPA / *REST OF EUROPE*	**990**	**2.345**	**2.734**	**109**	**166**	**71**				**1.098**	**2.511**	**2.805**
FEDERACION RUSA / *RUSSIAN FEDERATION*	989	2.305	2.664							989	2.305	2.664
SUIZA / *SWITZERLAND*	1		11	109	166	71				109	166	82
BIELORRUSIA / *BELARUS*		40	60								40	60
ASIA / *ASIA*	**514**	**860**	**915**	**(.)**	**(.)**					**514**	**860**	**915**
ASIA / *ASIA*	**514**	**860**	**915**	**(.)**	**(.)**					**514**	**860**	**915**
VIETNAM / *VIET NAM*	412	265	415							412	265	415
KAZAJISTÁN / *KAZAKHSTAN*	84	595	501							84	595	501
JAPÓN / *JAPAN*	18	(.)		(.)	(.)					18	0	
TOTAL	**2.760**	**3.961**	**3.665**	**2.344**	**2.305**	**1.699**				**5.104**	**6.266**	**5.364**

(.) Indica que la magnitud no alcanza a la mitad del último dígito utilizado. / *Indicates the quantity does not reach half the last digit in use.*
Nota: Los totales pueden no coincidir con la suma de los parciales por razones de redondeo de cifras.
Note: Grand totals might not coincide with exact data addition due to round-up of numbers.

EXPORTACIONES DE CARNE EQUINA - POR DESTINO
HORSEMEAT EXPORTS - BY DESTINATION

Jul. 13 - Jun. 14 / Jul. 15 - Jun. 16
Tons. Peso Canal* / *Carcase weight**

	CONGELADA / *FROZEN*			ENFRIADA / *CHILLED*			PROD. CÁRNICO EQUINO / *HORSEMEAT PRODUCT*			TOTAL		
	Jul. 15 Jun. 16	Jul. 14 Jun. 15	Jul. 13 Jun. 14	Jul. 15 Jun. 16	Jul. 14 Jun. 15	Jul. 13 Jun. 14	Jul. 15 Jun. 16	Jul. 14 Jun. 15	Jul. 13 Jun. 14	Jul. 15 Jun. 16	Jul. 14 Jun. 15	Jul. 13 Jun. 14
EUROPA / *EUROPE*	**3.402**	**4.698**	**4.165**	**3.551**	**3.490**	**2.573**				**6.954**	**8.188**	**6.739**
UNION EUROPEA / *EUROPEAN UNION*	**1.903**	**1.145**	**23**	**3.387**	**3.239**	**2.466**				**5.290**	**4.384**	**2.488**
FRANCIA / *FRANCE*	81	77		1.854	1.663	1.243				1.935	1.740	1.243
BÉLGICA / *BELGIUM*	1.182	1.017		1.501	1.576	1.163				2.684	2.593	1.163
ALEMANIA / *GERMANY*	564	15								564	15	
PAÍSES BAJOS / *NETHERLANDS*	76			31						107		
LETONIA / *LATVIA*			23									23
ITALIA / *ITALY*		36				60					36	60
RESTO DE EUROPA / *REST OF EUROPE*	**1.499**	**3.553**	**4.143**	**165**	**252**	**108**				**1.664**	**3.805**	**4.250**
FEDERACION RUSA / *RUSSIAN FEDERATION*	1.498	3.492	4.036							1.498	3.492	4.036
SUIZA / *SWITZERLAND*	1		16	165	252	108				166	252	124
BIELORRUSIA / *BELARUS*		61	91								61	91
ASIA / *ASIA*	**779**	**1.303**	**1.387**	**(.)**	**(.)**					**779**	**1.304**	**1.387**
ASIA / *ASIA*	**779**	**1.303**	**1.387**	**(.)**	**(.)**					**779**	**1.304**	**1.387**
VIETNAM / *VIET NAM*	624	402	628							624	402	628
KAZAJISTÁN / *KAZAKHSTAN*	127	902	758							127	902	758
JAPÓN / *JAPAN*	28	(.)		(.)	(.)					28	0	
TOTAL	**4.182**	**6.002**	**5.552**	**3.552**	**3.490**	**2.573**				**7.733**	**9.492**	**8.125**

* Peso Canal - estimado. / *Carcase weight - estimated.*
Nota: Los totales pueden no coincidir con la suma de los parciales por razones de redondeo de cifras.
Note: Grand totals might not coincide with exact data addition due to round-up of numbers.

EXPORTACIONES DE CARNE EQUINA - POR DESTINO
HORSEMEAT EXPORTS - BY DESTINATION

Jul. 13 - Jun. 14 / Jul. 15 - Jun. 16
Miles de dólares / *Thousand dollars*

	CONGELADA / *FROZEN*			ENFRIADA / *CHILLED*			PROD. CÁRNICO EQUINO / *HORSEMEAT PRODUCT*			TOTAL		
	Jul. 15 Jun. 16	Jul. 14 Jun. 15	Jul. 13 Jun. 14	Jul. 15 Jun. 16	Jul. 14 Jun. 15	Jul. 13 Jun. 14	Jul. 15 Jun. 16	Jul. 14 Jun. 15	Jul. 13 Jun. 14	Jul. 15 Jun. 16	Jul. 14 Jun. 15	Jul. 13 Jun. 14
EUROPA / *EUROPE*	**5.002**	**9.378**	**8.965**	**14.016**	**12.747**	**9.645**				**19.018**	**22.125**	**18.610**
UNION EUROPEA / *EUROPEAN UNION*	**3.031**	**2.147**	**43**	**12.828**	**10.949**	**8.926**				**15.859**	**13.096**	**8.968**
FRANCIA / *FRANCE*	185	229		7.324	5.794	4.563				7.509	6.023	4.563
BÉLGICA / *BELGIUM*	1.900	1.805		5.389	5.155	4.149				7.289	6.960	4.149
ALEMANIA / *GERMANY*	858	18								859	18	
PAÍSES BAJOS / *NETHERLANDS*	88			115						203		
LETONIA / *LATVIA*			43									43
ITALIA / *ITALY*		96				214					96	214
RESTO DE EUROPA / *REST OF EUROPE*	**1.971**	**7.231**	**8.922**	**1.188**	**1.798**	**720**				**3.159**	**9.029**	**9.642**
FEDERACION RUSA / *RUSSIAN FEDERATION*	1.967	7.092	8.551							1.967	7.092	8.551
SUIZA / *SWITZERLAND*	4		166	1.188	1.798	720				1.192	1.798	886
BIELORRUSIA / *BELARUS*		139	205								139	205
ASIA / *ASIA*	**1.576**	**2.585**	**3.010**	**(.)**	**(.)**					**1.577**	**2.586**	**3.010**
ASIA / *ASIA*	**1.576**	**2.585**	**3.010**	**(.)**	**(.)**					**1.577**	**2.586**	**3.010**
VIETNAM / *VIET NAM*	1.296	964	1.369							1.296	964	1.369
KAZAJISTÁN / *KAZAKHSTAN*	213	1.621	1.641							213	1.621	1.641
JAPÓN / *JAPAN*	67	1		(.)	(.)					67	1	
TOTAL	**6.578**	**11.964**	**11.975**	**14.017**	**12.748**	**9.645**				**20.594**	**24.711**	**21.620**

Nota: Los totales pueden no coincidir con la suma de los parciales por razones de redondeo de cifras.
Note: Grand totals might not coincide with exact data addition due to round-up of numbers.

inac

INSTITUTO NACIONAL DE CARNES
Rincón 545 - C.P. 11.000
Montevideo - Uruguay
www.inac.gub.uy